



صندوق النقد العربي
ARAB MONETARY FUND

أداء أسواق الأوراق المالية العربية

النشرة الشهرية

العدد الثالث والأربعون

يناير 2024

صندوق النقد العربي

الدائرة الاقتصادية

فريق الإعداد: صبري الفران - كريم زايدي

النشرة الشهرية لأسواق المال العربية

العدد الثالث والأربعون - يناير 2024

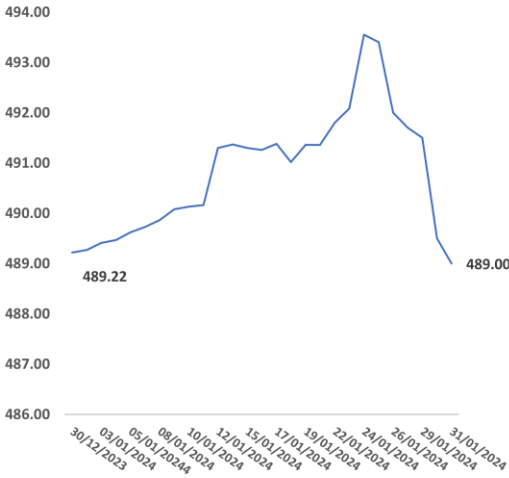
محتويات العدد

- 1..... تطور مؤشر صندوق النقد العربي المُرَكَّب لأسواق المال العربية
- 2..... تحليل أداء أسواق الأوراق المالية العربية (يناير 2024)
- 3..... مؤشرات تداولات الأسواق المالية العربية (يناير 2024)
- 4..... إحصاءات التداول الشهرية في أسواق المال العربية (يناير 2024)
- 5..... مؤشرات الأسعار المحلية للبورصات العربية بالمقارنة مع الأسواق العالمية والناشئة (يناير 2024)
- 6.....

تطور مؤشر صندوق النقد العربي المُرَكَّب لأسواق المال العربية

أنهى المؤشر المُرَكَّب لصندوق النقد العربي لأسواق المال العربية تعاملات شهر يناير من عام 2024 عند مستوى 489.00 نقطة، منخفضاً بنحو 0.04 في المائة ما يعادل 0.22 نقطة مقارنةً بقيمته المسجلة في نهاية شهر ديسمبر من عام 2023، نتيجة تباين مؤشرات أداء البورصات العربية المُرَكَّب في المؤشر المُرَكَّب. في ضوء ما تقدم، شهدت تسع بورصات عربية مُرَكَّب في المؤشر المُرَكَّب لصندوق النقد العربي ارتفاعاً في مؤشرات أدائها، مقابل تراجع خمس بورصات عربية في شهر يناير من عام 2024، مقارنةً بشهر ديسمبر 2023.

تصدرت سوق دمشق للأوراق المالية حركة الصعود المسجلة على مستوى البورصات العربية، مع ارتفاع مؤشرها بنسبة 29.42 في المائة، تلتها البورصة المصرية بنحو 13.61 في المائة. كما سجلت بورصات كل من البحرين والكويت والعراق ارتفاعاً بنحو 4.85 و 6.62 و 7.70 في المائة على التوالي. كذلك، شهدت بورصات كل من الدار البيضاء وديبي وعمان ومسقط ارتفاعاً بنسب تراوحت بين 1.06 و 3.08 في المائة.



التغير الشهري: -0.04 في المائة

489.00	قيمة المؤشر - إغلاق شهر يناير 2024 (نقطة)
489.22	قيمة المؤشر - إغلاق شهر ديسمبر 2023 (نقطة)
493.55	أعلى قيمة للمؤشر في عام 2024 (24 يناير 2024)
489.00	أدنى قيمة في عام 2024 (31 يناير 2024)

المصدر: صندوق النقد العربي، قاعدة بيانات الأسواق المالية العربية.

التغير الشهري في مؤشرات أسواق المال العربية

القيمة السوقية: -3.41 في المائة ↓ قيم التداول: 28.43 في المائة ↑ أحجام التداول: -15.92 في المائة ↓

التغير الشهري لمؤشرات أداء الأسواق العالمية

(ستاندرد أند بورز): 1.59 في المائة ↑ (نيكيا): 8.43 في المائة ↑ (فوتسي): -1.33 في المائة ↓ (كاك 40): 1.78 في المائة ↑ (مورجان ستانلي): 5.83 في المائة ↑

التغير الشهري لمؤشرات (مورجان ستانلي) للأسواق الناشئة

آسيا: -5.26 في المائة ↓ أوروبا: 2.18 في المائة ↑ أمريكا اللاتينية: -4.85 في المائة ↓ الدول العربية (مؤشر مركب): -0.12 في المائة ↓

مؤشر صندوق النقد العربي المُرَكَّب لأسواق المال العربية

يقوم صندوق النقد العربي منذ عام 1995 بإحتساب مؤشر مركب يقيس تطور أداء الأسواق المالية العربية مجتمعة، علاوة على إحتساب مؤشر خاص بكل سوق. وهذه المؤشرات مرجحة بالقيمة السوقية باستخدام رقم بلش المتسلسل، والمحسبة بالدولار الأمريكي في نهاية الفترة. يتم بشكل دوري تحديث عينة الشركات المدرجة في المؤشر بما يعكس التغيرات في القيمة السوقية الناتجة عن إضافة أو حذف أي من الشركات المدرجة في الأسواق المالية العربية. يضم المؤشر حالياً سبعة عشر سوقاً مالياً عربياً.

فريق إعداد النشرة

مصري القران كريم زايجي

نشرة شهرية تصدر عن صندوق النقد العربي. تتناول أهم التطورات في أسواق المال العربية استناداً إلى قاعدة بيانات أسواق المال العربية وإلى البيانات الصادرة عن البورصات العربية
www.amf.org.ae

الاحتياطي الفيدرالي الأمريكي تثبيت أسعار الفائدة في نطاق تراوح بين 5.25 و5.50 في المائة. في هذا الصدد، سجل مؤشر "ستاندرد أند بورز" و"كوك40" ارتفاعاً بنحو 1.59 و1.78 في المائة على التوالي. كما شهد مؤشرا "مورجان ستانلي" و"نيكاي" ارتفاعاً بنحو 5.83 و8.43 في المائة على الترتيب. فيما شهد مؤشر "فوتسي" تراجعاً بنحو 1.33 في المائة. كما سجل مؤشر (MSCI) للبورصات الناشئة تراجعاً في أمريكا اللاتينية وآسيا بنحو 4.85 و5.26 في المائة على التوالي.

في ذات السياق، شهدت أسعار النفط تحسناً ملحوظاً في نهاية شهر يناير من عام 2024، حيث ارتفع سعر خامي "برنت" و"غرب تكساس" بأكثر من 8 في المائة مدعوماً بتنامي التوترات الجيوسياسية في منطقة الشرق الأوسط، علاوة على المخاوف المرتبطة بالمعروض من الخام، إلا أن الأسعار الحالية قد تشهد بعض التباطؤ بسبب احتمالية ارتفاع المعروض من خارج "أوبك، بالإضافة إلى مخاوف ضعف الطلب على النفط.

تحليل أداء أسواق الأوراق المالية العربية

شهدت مؤشرات أداء البورصات العربية في شهر يناير من عام 2024 حالة من التباين، حيث شهدت خمس بورصات عربية تراجعاً في مؤشراتها نتيجة انخفاض مؤشري البنوك والنفط بشكل رئيس، والذي نتج عنه انخفاض مؤشرات القيمة السوقية ومؤشرات حجم التداول في عدد من البورصات العربية. في المقابل سجلت تسع بورصات عربية تحسناً في نهاية الشهر الماضي، على إثر ارتفاع مؤشرات قطاعات الأغذية والأدوية والعقارات والخدمات، بشكل رئيس، والتي عززت بدورها من ارتفاع مؤشرات قيم التداول.

جاء تباين أداء مؤشرات البورصات العربية متماسياً مع حالة التباين المسجلة في غالبية الأسواق المالية العالمية الأمريكية والأوروبية وعدد من الأسواق الناشئة في الشهر الماضي، نتيجة تأثيرها بحالة عدم اليقين حيال الأوضاع الجيوسياسية في منطقة الشرق الأوسط والتوترات بالبحر الأحمر التي أثرت على حركة التجارة العالمية. كما دفعت حالة الترقب من قبل المستثمرين في الأسواق المالية، لموسم نتائج أعمال الشركات السنوية، للمحافظة على مراكزهم المالية الحالية في الأسواق، مما أدى إلى تراجع مستويات السيولة في عدد من البورصات العالمية والعربية، خاصةً بعد قرار تثبيت أسعار الفائدة في عدد من البنوك المركزية العالمية والعربية على إثر قرار

مؤشرات تداولات الأسواق المالية العربية

الكويت البورصات العربية على مستوى قيمة التداولات التي بلغت نحو 67.25 في المائة، تلتها السوق المالية السعودية بنحو 55.21 في المائة. كما سجلت بورصات كل من عمان ومصر ودبي ارتفاعاً بنحو 10.86 و15.41 و35.96 في المائة على التوالي. كذلك شهدت بورصتا قطر ومسقط ارتفاعاً بنحو 6.23 و9.66 في المائة على الترتيب. فيما سجلت بورصة البحرين تحسناً بأقل من واحد في المائة. في المقابل، شهدت بورصات كل من تونس وأبوظبي وبيروت والعراق تراجعاً بنحو 4.95 و17.41 و27.94 و29.28 في المائة على التوالي. كما سجلت بورصات كل من دمشق وفلسطين والدار البيضاء انخفاضاً بنسب بلغت 36.64 و65.65 و70.30 في المائة على التوالي.

على صعيد حجم التداول في البورصات العربية، فقد سجل تراجعاً بنحو 15.92 في المائة في نهاية شهر يناير من عام 2024، نتيجة تراجع حجم التداول في ثمان بورصات عربية، مقابل تسجيله تحسناً في سبع بورصات عربية أخرى. تقدمت بورصة الكويت البورصات العربية على صعيد أحجام التداولات بنحو 84.23 في المائة، تلتها السوق المالية السعودية بنحو 67.51 في المائة. كذلك شهدت بورصات كل من أبوظبي وقطر ودبي ارتفاعاً بنسب بلغت 9.87 و18.38 و19.38 في المائة على التوالي. فيما شهدت بورصتا مصر وبيروت تحسناً بنسب بلغت 1.01 و3.09 في المائة على الترتيب. في المقابل، شهدت بورصات كل من مسقط وعمان وتونس والعراق انخفاضاً بنسب بلغت 0.19 و7.48 و26.60 و33.74 في المائة على التوالي. كما سجلت بورصات كل من دمشق والدار البيضاء والبحرين وفلسطين تراجعاً بنسب بلغت 45.98 و56.97 و58.84 و64.92 في المائة على التوالي.

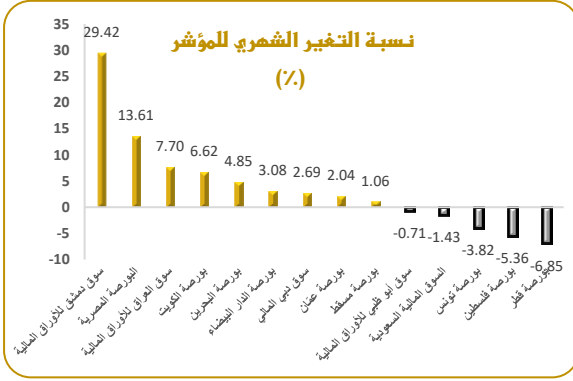
على صعيد القيمة السوقية للأسواق المالية العربية المدرجة في قاعدة بيانات المؤشر المركب لصندوق النقد العربي، فقد سجلت تراجعاً بنحو 3.41 في المائة (ما يعادل 155.33 مليار دولار أمريكي) في نهاية شهر يناير 2024، مقارنةً بنهاية شهر ديسمبر من عام 2023، حيث شهدت ست بورصات عربية مُضمنة في المؤشر المركب انخفاضاً في شهر يناير من عام 2024، في حين سجلت ثمان بورصات عربية ارتفاعاً في نهاية شهر يناير من عام 2024. في هذا الصدد، تصدرت سوق دمشق للأوراق المالية البورصات العربية على صعيد الارتفاع المسجل في القيمة السوقية، حيث ارتفع مؤشر البورصة بنحو 28.96 في المائة، تلتها البورصة المصرية بنحو 14.45 في المائة، كما سجلت بورصات كل من دبي والبحرين والكويت ارتفاعاً بنسب بلغت 3.50 و4.85 و6.61 في المائة على التوالي. كذلك سجلت بورصتا عمان والدار البيضاء ارتفاعاً بنحو 1.54 و2.91 في المائة على الترتيب. فيما شهدت بورصة بيروت تحسناً بأقل من واحد في المائة.

على مستوى قيمة التداولات في البورصات العربية، فقد شهد شهر يناير من عام 2024 ارتفاعاً في قيمة تداولات الأسواق المالية العربية المدرجة بقاعدة بيانات صندوق النقد العربي بنسبة 28.43 في المائة، مقارنةً بمستوياتها المسجلة في نهاية شهر ديسمبر من عام 2023، نتيجة ارتفاع قيمة تداولات ثمان بورصات عربية، فيما سجلت سبع بورصات عربية أخرى تراجعاً خلال ذات الشهر. تصدرت بورصة

أداء أسواق الأوراق المالية العربية

إحصاءات التداول الشهرية في أسواق المال العربية

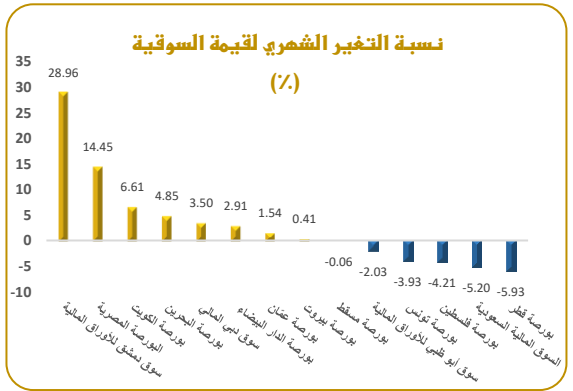
أداء مؤشرات أسواق المال العربية (نقطة)



المصدر: الإحصاءات الرسمية لأسواق المال العربية المدرجة

السوق	المؤشر	نهاية شهر ديسمبر 2023	نهاية شهر يناير 2024	نسبة التغير (%)	اتجاه التغير الشهري
سوق دمشق للأوراق المالية	DWX	60,172.28	77,872.97	29.42	↑
البورصة المصرية	EGX30	24,894.26	28,281.91	13.61	↑
سوق العراق للأوراق المالية	ISX60	893.15	961.95	7.70	↑
بورصة الكويت	BK	6,817.29	7,268.38	6.62	↑
بورصة البحرين	BHBX	1,971.49	2,067.17	4.85	↑
بورصة الدار البيضاء	MASI	12,092.88	12,465.28	3.08	↑
سوق دبي المالي	DFMGI	4,059.80	4,169.08	2.69	↑
بورصة عمان	ASE100	2431.21	2480.76	2.04	↑
بورصة مسقط	MSX30	4,514.07	4,561.85	1.06	↑
سوق أبو ظبي للأوراق المالية	FADGI	9,729.07	9,660.15	-0.71	↓
السوق المالية السعودية	TASI	11,967.39	11,796.63	-1.43	↓
بورصة تونس	TUNINDEX	8,750.59	8,416.46	-3.82	↓
بورصة فلسطين	ALQUDS	588.65	557.12	-5.36	↓
بورصة قطر	QE	10,830.63	10,089.20	-6.85	↓

القيمة السوقية لأسواق المال العربية (دولار أمريكي)



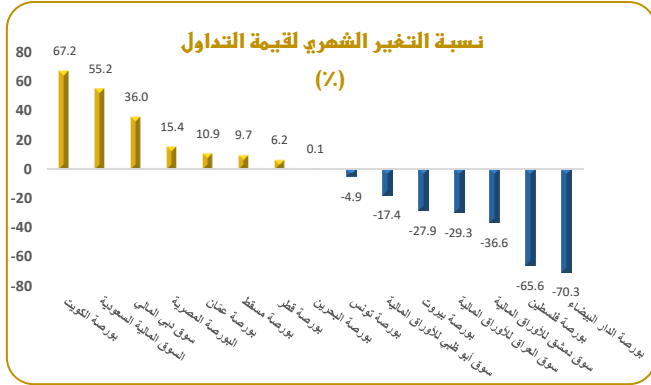
المصدر: الإحصاءات الرسمية لأسواق المال العربية المدرجة

السوق	نهاية شهر ديسمبر 2023	نهاية شهر يناير 2024	نسبة التغير الشهري (%)	اتجاه التغير الشهري
سوق دمشق للأوراق المالية	4,275,653,027	5,514,081,232	28.96	↑
البورصة المصرية	55,612,928,941	63,650,326,514	14.45	↑
بورصة الكويت	131,653,582,675	140,359,048,223	6.61	↑
بورصة البحرين	20,606,296,531	21,606,374,241	4.85	↑
سوق دبي المالي	187,182,812,931	193,726,727,313	3.50	↑
بورصة الدار البيضاء	62,324,253,506	64,134,921,240	2.91	↑
بورصة عمان	23,908,485,581	24,275,585,929	1.54	↑
بورصة بيروت	20,479,395,538	20,562,363,165	0.41	↑
بورصة مسقط	61,856,128,563	61,821,280,156	-0.06	↓
سوق أبو ظبي للأوراق المالية	806,909,043,623	790,551,469,699	-2.03	↓
بورصة تونس	7,825,836,266	7,518,112,803	-3.93	↓
بورصة فلسطين	4,625,052,877	4,430,357,577	-4.21	↓
السوق المالية السعودية	3,001,844,896,512	2,845,789,005,493	-5.20	↓
بورصة قطر	171,599,378,365	161,432,027,676	-5.93	↓

أداء أسواق الأوراق المالية العربية

5

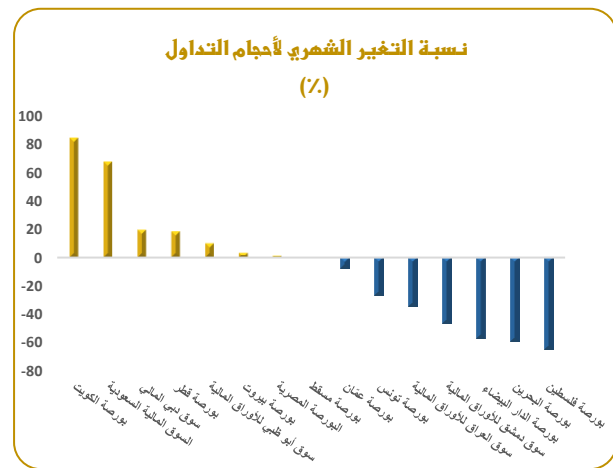
قيمة تداول لأسواق المال العربية (دولار أمريكي)



المصدر: الإحصاءات الرسمية لأسواق المال العربية المدرجة

السوق	نهاية شهر ديسمبر 2023	نهاية شهر يناير 2024	نسبة التغير الشهري (%)	اتجاه التغير الشهري
بورصة الكويت	2,888,086,853	4,830,314,570	67.25	↑
السوق المالية السعودية	33,658,788,068	52,240,476,204	55.21	↑
سوق دبي المالي	1,584,826,139	2,154,682,401	35.96	↑
البورصة المصرية	28,298,595,530	32,659,000,358	15.41	↑
بورصة عمان	115,079,207	127,574,833	10.86	↑
بورصة مسقط	213,445,997	234,075,090	9.66	↑
بورصة قطر	2,974,563,396	3,160,024,264	6.23	↑
بورصة البحرين	62,777,613	62,833,011	0.09	↑
بورصة تونس	56,767,548	53,958,986	-4.95	↓
سوق أبوظبي للأوراق المالية	8,509,945,543	7,028,139,922	-17.41	↓
بورصة بيروت	141,539,181	101,988,193	-27.94	↓
سوق العراق للأوراق المالية	56,939,525	40,267,426	-29.28	↓
سوق دمشق للأوراق المالية	22,835,425	14,469,004	-36.64	↓
بورصة فلسطين	17,311,333	5,946,494	-65.65	↓
بورصة الدار البيضاء	1,787,022,549	530,719,010	-70.30	↓

أحجام التداول لأسواق المال العربية (ورقة مالية)



المصدر: الإحصاءات الرسمية لأسواق المال العربية المدرجة

السوق	نهاية شهر ديسمبر 2023	نهاية شهر يناير 2024	نسبة التغير الشهري (%)	اتجاه التغير الشهري
بورصة الكويت	3,387,801,227	6,241,281,001	84.23	↑
السوق المالية السعودية	4,889,284,059	8,190,094,326	67.51	↑
سوق دبي المالي	2,546,207,982	3,039,726,403	19.38	↑
بورصة قطر	3,153,634,933	3,733,354,377	18.38	↑
سوق أبوظبي للأوراق المالية	5,277,465,217	5,798,364,660	9.87	↑
بورصة بيروت	1,944,115	2,004,203	3.09	↑
البورصة المصرية	30,068,623,166	30,373,172,832	1.01	↑
بورصة مسقط	373,769,356	373,045,892	-0.19	↓
بورصة عمان	89,420,719	82,731,880	-7.48	↓
بورصة تونس	16,735,000	12,284,000	-26.60	↓
سوق العراق للأوراق المالية	89,138,341,438	59,065,589,502	-33.74	↓
سوق دمشق للأوراق المالية	16,300,947	8,806,009	-45.98	↓
بورصة الدار البيضاء	70,193,584	30,202,342	-56.97	↓
بورصة البحرين	115,738,708	47,640,877	-58.84	↓
بورصة فلسطين	9,283,115	3,256,634	-64.92	↓

أداء أسواق الأوراق المالية العربية

جدول أداء مؤشرات الأسعار المحلية للبورصات العربية بالمقارنة

6

مع الأسواق العالمية والناشئة

اتجاه التغير الشهري	نسبة التغير (%)	السوق
↑	29.42	سوق دمشق للأوراق المالية
↑	13.61	البورصة المصرية
↑	8.43	نيكاي
↑	7.70	سوق العراق للأوراق المالية
↑	6.62	بورصة الكويت
↑	5.83	مورجان ستانلي
↑	4.85	بورصة البحرين
↑	3.08	بورصة الدار البيضاء
↑	2.69	سوق دبي المالي
↑	2.18	أوروبا (MSCI)
↑	2.04	بورصة عشان
↑	1.78	كالك 40
↑	1.59	ستاندرد أند بورز
↑	1.06	بورصة مسقط
↓	-0.04	صندوق النقد العربي
↓	-0.12	الدول العربية مركب (MSCI)
↓	-0.71	سوق أبوظبي للأوراق المالية
↓	-1.33	فوتسي
↓	-1.43	السوق المالية السعودية
↓	-3.82	بورصة تونس
↓	-4.85	أمريكا اللاتينية (MSCI)
↓	-5.26	آسيا (MSCI)
↓	-5.36	بورصة فلسطين
↓	-6.85	بورصة قطر

