



صندوق النقد العربي
ARAB MONETARY FUND

أداء أسواق الأوراق المالية العربية

النشرة الشهرية

العدد الثاني والأربعون

ديسمبر 2023

صندوق النقد العربي

الدائرة الاقتصادية

فريق الإعداد: صبري الفران - كريم زايدي

النشرة الشهرية لأسواق المال العربية

العدد الثاني والأربعون - ديسمبر 2023

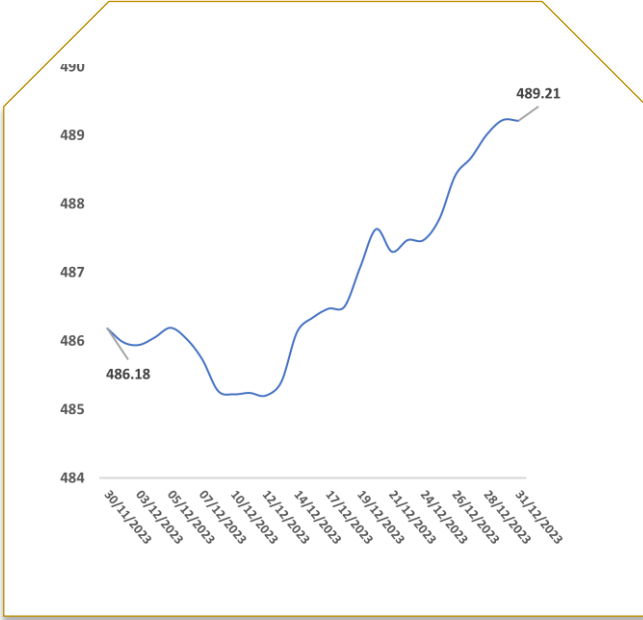
محتويات العدد

- 1..... تطور مؤشر صندوق النقد العربي المُركب لأسواق المال العربية
- 2..... تحليل أداء أسواق الأوراق المالية العربية (ديسمبر 2023)
- 3..... مؤشرات تداولات الأسواق المالية العربية (ديسمبر 2023)
- 4..... إحصاءات التداول الشهرية في أسواق المال العربية (ديسمبر 2023)
- 5..... مؤشرات الأسعار المحلية للبورصات العربية بالمقارنة مع الأسواق العالمية والناشئة (ديسمبر 2023)
- 6.....

تطور مؤشر صندوق النقد العربي المُركب لأسواق المال العربية

أنهى المؤشر المركب لصندوق النقد العربي لأسواق المال العربية تعاملات شهر ديسمبر من عام 2023 عند مستوى 489.21 نقطة، مرتفعاً بنحو 0.62 في المائة ما يعادل 3.03 نقطة مقارنةً بقيمته المسجلة في نهاية شهر نوفمبر من عام 2023، نتيجة ارتفاع غالبية مؤشرات أداء البورصات العربية المُضمنة في المؤشر المركب. في ضوء ما تقدم، شهدت ثلاثة عشرة بورصة عربية مُضمنة في المؤشر المركب لصندوق النقد العربي ارتفاعاً في مؤشرات أدائها، مقابل تراجع بورصة عربية واحدة في شهر ديسمبر من عام 2023، مقارنةً بشهر نوفمبر 2023.

تصدرت سوق دمشق للأوراق المالية حركة الصعود المسجلة على مستوى البورصات العربية، مع ارتفاع مؤشرها بنسبة 11.80 في المائة، تلتها بورصتا السعودية وقطر بنحو 7.07 و 7.86 في المائة على الترتيب. كما سجلت بورصات كل من تونس والكويت والدار البيضاء ارتفاعاً بنحو 2.03 و 2.46 و 2.64 في المائة على التوالي. كذلك شهدت بورصات كل من دبي والبحرين وفلسطين والعراق وعمان ارتفاعاً بنسب تراوحت بين 1.01 و 1.69 في المائة. فيما شهدت بورصتا مصر وأبوظبي تحسناً يأهل من واحد في المائة.



التغير الشهري: 0.62 في المائة ↑

489.21	قيمة المؤشر - إغلاق شهر ديسمبر 2023 (نقطة)
486.18	قيمة المؤشر - إغلاق شهر نوفمبر 2023 (نقطة)
490.24	أعلى قيمة للمؤشر في عام 2023 (6 أكتوبر 2023)
481.59	أدنى قيمة في عام 2023 (6 يونيو 2023)

المصدر: صندوق النقد العربي، قاعدة بيانات الأسواق المالية العربية.

التغير الشهري في مؤشرات أسواق المال العربية

القيمة السوقية: 2.10 في المائة ↑ قيم التداول: 4.88 في المائة ↑ أحجام التداول: 1.04 في المائة ↑

التغير الشهري لمؤشرات أداء الأسواق العالمية

(ستاندرد أند بورز): 4.42 في المائة ↑ (نيكاي): -0.07 في المائة ↓ (فوتسي): 3.75 في المائة ↑ (كاك 40): 3.18 في المائة ↑ (مورجان ستانلي): 8.60 في المائة ↑

التغير الشهري لمؤشرات (مورجان ستانلي) للأسواق الناشئة

آسيا: 3.08 في المائة ↑ أوروبا: 1.94 في المائة ↑ أمريكا اللاتينية: 7.74 في المائة ↑ الدول العربية (مؤشر مركب): 5.24 في المائة ↑

مؤشر صندوق النقد العربي المُركب لأسواق المال العربية

يقوم صندوق النقد العربي منذ عام 1995 بإحتساب مؤشر مركب يقيس تطور أداء الأسواق المالية العربية مجتمعة، علاوة على إحتساب مؤشر خاص بكل سوق. وهذه المؤشرات مرجحة بالقيمة السوقية باستخدام رقم بلش المتسلسل، والمحسوبة بالدولار الأمريكي في نهاية الفترة. يتم بشكل دوري تحديث عينة الشركات المدرجة في المؤشر بما يعكس التغيرات في القيمة السوقية الناتجة عن إضافة أو حذف أي من الشركات المدرجة في الأسواق المالية العربية. يضم المؤشر حالياً سبعة عشر سوقاً مالياً عربياً.

فريق إعداد النشرة

مصري القران كريم زايجي

نشرة شهرية تصدر عن صندوق النقد العربي. تتناول أهم التطورات في أسواق المال العربية استناداً إلى قاعدة بيانات أسواق المال العربية وإلى البيانات الصادرة عن البورصات العربية
www.amf.org.ae

ارتفاعاً بنحو 3.18 و3.75 في المائة على الترتيب. كما سجل مؤشر (MSCI) للبورصات الناشئة ارتفاعاً في أوروبا وآسيا وأمريكا اللاتينية بنسب بلغت 1.94 و3.08 و7.74 في المائة على التوالي.

في ذات الإطار، ساهمت التوقعات المتعلقة بالتوجه لخفض أسعار الفائدة خلال عام 2024، والتي دعمها قرار الاحتياطي الفيدرالي الأمريكي في منتصف شهر ديسمبر من عام 2023 تثبيت أسعار الفائدة، في تحسن البورصات العالمية والعربية، الأمر الذي عزز توقعات المستثمرين المتعلقة بتحسن أداء الشركات المدرجة.

هذا وتجدر الإشارة إلى أن مؤشر قطاع الطاقة قد سجل تراجعاً في عدد من البورصات العربية خلال شهر ديسمبر من عام 2023، نتيجة تأثره بالانخفاض المسجل في الأسعار العالمية للنفط في نهاية الشهر، لتسجل أسعار النفط العالمية انخفاضاً على أساس سنوي بنحو عشرة في المائة في نهاية عام 2023، ذلك نتيجة لاستمرار المخاوف المرتبطة بزيادة المعروض في السوق من الإنتاج القياسي خارج أوبك، وكان عام 2023 قد شهد عدة تقلبات في أسعار النفط، على إثر التطورات الجيوسياسية، علاوة على التطورات المرتبطة بالإنتاج، سواء على صعيد قرارات أوبك، أو فيما يتعلق بعملية إنتاج النفط خارج أوبك.

تحليل أداء أسواق الأوراق المالية العربية

واصلت غالبية مؤشرات أداء البورصات العربية في شهر ديسمبر من عام 2023 حركة الارتفاع التي شهدتها في الشهر السابق، حيث سجلت ثلاث عشرة بورصة عربية تحسناً في نهاية الشهر الماضي، على إثر ارتفاع مؤشرات قطاعات البنوك، والنقل، والعقارات، والخدمات بشكل رئيس، والتي عززت بدورها من ارتفاع مؤشرات القيمة السوقية ومؤشرات قيم وحجم التداول، الأمر الذي دعم من مستويات السيولة في عدد من البورصات العربية خلال شهر ديسمبر 2023.

في ذات الصدد، عزز ارتفاع نشاط الاستثمار الأجنبي بمستوياته الفردي والمؤسسي نتيجة تسجيل المستثمرين الأجانب في عدد من البورصات لصافي شراء من تحسن مؤشرات أداء عدد من البورصات العربية في شهر ديسمبر من عام 2023.

كما كان لمواصلة البورصات العربية سعيها نحو توسعة قاعدة الشركات المدرجة من خلال عمليات الإدراج الجديدة التي تمت في عدد من البورصات الرئيسية والبورصات الناشئة، أثرٌ ساهم في تحسن مؤشرات الأداء ورفع معدلات السيولة في عدد منها.

جاء تحسن مؤشرات أداء البورصات العربية متسقاً مع الارتفاعات المسجلة في غالبية الأسواق المالية العالمية الأمريكية والأوروبية وعدد من الأسواق الناشئة في الشهر الماضي، حيث سجل مؤشر "ستاندرد أند بورز" و"مورجان ستانلي" ارتفاعاً بنحو 4.42 و8.60 في المائة على التوالي. كما شهد مؤشر "كاك40" و"فوتسي"

مؤشرات تداولات الأسواق المالية العربية

بيروت البورصات العربية على مستوى قيمة التداولات، تلتها بورصتا تونس ودمشق بنسبة 143.56 و281.79 في المائة على الترتيب. كما سجلت بورصات كل من البحرين، وأبوظبي، والدار البيضاء ارتفاعاً بنحو 27.16 و43.71 و76.42 في المائة على التوالي. كذلك شهدت بورصتا عمان، والسعودية ارتفاعاً بنحو 3.78 و4.37 في المائة على الترتيب. فيما سجلت البورصة المصرية تحسناً بأقل من واحد في المائة. في المقابل، شهدت بورصات كل من قطر، والعراق، والكويت تراجعاً بنحو 3.32 و10.67 و13.15 في المائة على التوالي. كما سجلت بورصات كل من دبي، وفلسطين، ومسقط انخفاضاً بنسب بلغت 20.54 و38.95 و70.73 في المائة على التوالي.

على صعيد حجم التداول في البورصات العربية، فقد سجل ارتفاعاً بنحو 1.04 في المائة في نهاية شهر ديسمبر من عام 2023، نتيجة ارتفاع حجم التداول في ثمان بورصات عربية، مقابل تسجيله تراجعاً في سبع بورصات عربية أخرى. تقدمت بورصة بيروت البورصات العربية على صعيد أحجام التداولات بنحو 316.95 في المائة، كذلك سجلت بورصتا البحرين ودمشق ارتفاعاً 185.65 و225.30 في المائة على الترتيب. كذلك شهدت بورصات كل من أبوظبي، والدار البيضاء، وتونس ارتفاعاً بنسب بلغت 28.16 و37.97 و41.57 في المائة على التوالي. فيما شهدت بورصتا العراق وعمان تحسناً بنسب بلغت 5.46 و7.85 في المائة على الترتيب. في المقابل، شهدت بورصات كل من السعودية ودبي ومصر والكويت انخفاضاً بنسب تراوحت بين 4.47 و13.78 في المائة. كما سجلت بورصات كل من قطر وفلسطين ومسقط تراجعاً بنسب بلغت 24.05 و60.69 و68.78 في المائة على التوالي.

على صعيد القيمة السوقية للأسواق المالية العربية المدرجة في قاعدة بيانات المؤشر المركب لصندوق النقد العربي، فقد حققت مكاسباً بنحو 2.10 في المائة (ما يعادل 93.63 مليار دولار أمريكي) في نهاية شهر ديسمبر 2023، مقارنةً بنهاية شهر نوفمبر من عام 2023، حيث سجلت جميع البورصات العربية المضمنة في المؤشر المركب والبالغ عددها أربعة عشرة بورصة ارتفاعاً في نهاية شهر ديسمبر من عام 2023. تصدرت بورصة بيروت البورصات العربية على صعيد الارتفاع المسجل في القيمة السوقية، حيث ارتفع مؤشر البورصة بنحو 22.52 في المائة، تلتها بورصتا قطر ودمشق بنحو 6.32 و11.20 في المائة على الترتيب، كما سجلت بورصات كل من الدار البيضاء، ومصر، وتونس، والكويت ارتفاعاً بنسب تراوحت بين 2.20 و3.64 في المائة. كذلك سجلت بورصات كل من أبوظبي، والسعودية، ودبي، والبحرين، وفلسطين ارتفاعاً بنسب تراوحت بين 1.33 و1.98 في المائة. فيما شهدت بورصتا عمان، ومسقط تحسناً بأقل من واحد في المائة.

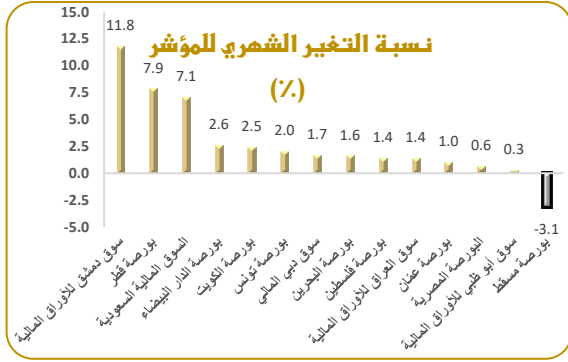
على مستوى قيمة التداولات في البورصات العربية، فقد شهد شهر ديسمبر من عام 2023 ارتفاعاً في قيمة تداولات الأسواق المالية العربية المدرجة بقاعدة بيانات صندوق النقد العربي بنسبة 4.88 في المائة، مقارنةً بمستوياتها المسجلة في نهاية شهر نوفمبر من عام 2023، نتيجة ارتفاع قيمة تداولات تسع بورصات عربية، فيما سجلت ست بورصات عربية أخرى تراجعاً خلال ذات الشهر. تصدرت بورصة

أداء أسواق الأوراق المالية العربية

إحصاءات التداول الشهرية في أسواق المال العربية

4

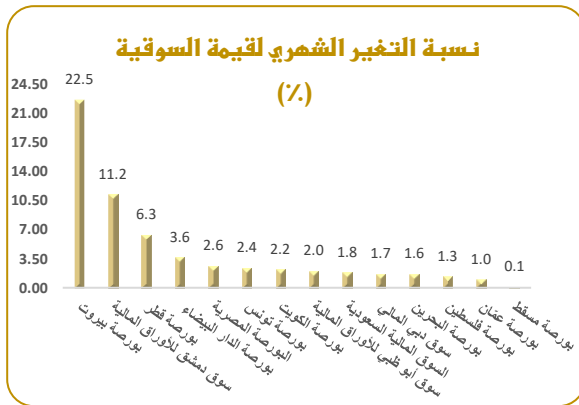
أداء مؤشرات أسواق المال العربية (نقطة)



المصدر: الإحصاءات الرسمية لأسواق المال العربية المدرجة

السوق	المؤشر	نهاية شهر نوفمبر 2023	نهاية شهر ديسمبر 2023	نسبة التغير (%)	اتجاه التغير الشهري
سوق دمشق للأوراق المالية	DWX	53,821.68	60,172.28	11.80	↑
بورصة قطر	QE	10041.72	10830.63	7.86	↑
السوق المالية السعودية	TASI	11,177.48	11,967.39	7.07	↑
بورصة الدار البيضاء	MASI	11,781.56	12,092.88	2.64	↑
بورصة الكويت	BK	6,653.84	6,817.29	2.46	↑
بورصة تونس	TUNINDEX	8,576.83	8,750.59	2.03	↑
سوق دبي المالي	DFMGI	3,992.36	4,059.80	1.69	↑
بورصة البحرين	BHBX	1,939.77	1,971.49	1.64	↑
بورصة فلسطين	ALQUDS	580.47	588.65	1.41	↑
سوق العراق للأوراق المالية	ISX60	880.95	893.15	1.38	↑
بورصة عمان	ASEI00	2,406.80	2,431.21	1.01	↑
البورصة المصرية	EGX30	24,735.39	24,894.26	0.64	↑
سوق أبو ظبي للأوراق المالية	FADGI	9,559.57	9,587.93	0.30	↑
بورصة مسقط	MSX30	4,658.15	4,514.07	-3.09	↓

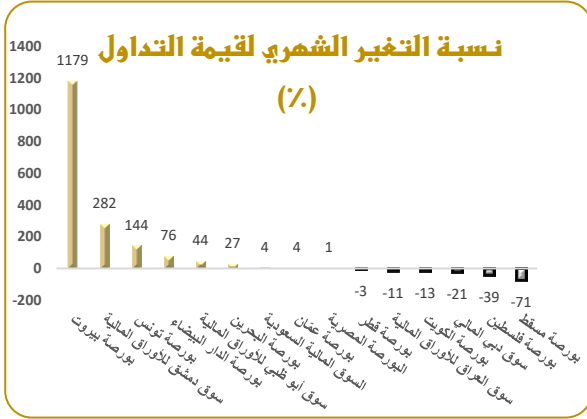
القيمة السوقية لأسواق المال العربية (دولار أمريكي)



المصدر: الإحصاءات الرسمية لأسواق المال العربية المدرجة

السوق	نهاية شهر نوفمبر 2023	نهاية شهر ديسمبر 2023	نسبة التغير (%)	اتجاه التغير الشهري
بورصة بيروت	16,715,347,395	20,479,395,538	22.52	↑
سوق دمشق للأوراق المالية	3,844,973,650	4,275,653,027	11.20	↑
بورصة قطر	161,397,371,813	171,599,378,365	6.32	↑
بورصة الدار البيضاء	60,993,947,315	63,214,051,615	3.64	↑
البورصة المصرية	54,262,906,950	55,653,063,449	2.56	↑
بورصة تونس	7,723,288,831	7,907,547,761	2.39	↑
بورصة الكويت	128,824,008,980	131,653,582,675	2.20	↑
سوق أبو ظبي للأوراق المالية	787,797,998,991	803,410,181,161	1.98	↑
السوق المالية السعودية	2,948,585,604,599	3,001,844,896,512	1.81	↑
سوق دبي المالي	184,133,579,639	187,182,812,931	1.66	↑
بورصة البحرين	20,274,718,918	20,606,296,531	1.64	↑
بورصة فلسطين	4,564,209,966	4,625,052,877	1.33	↑
بورصة عمان	23,678,328,891	23,908,485,581	0.97	↑
بورصة مسقط	61,788,693,427	61,856,128,563	0.11	↑

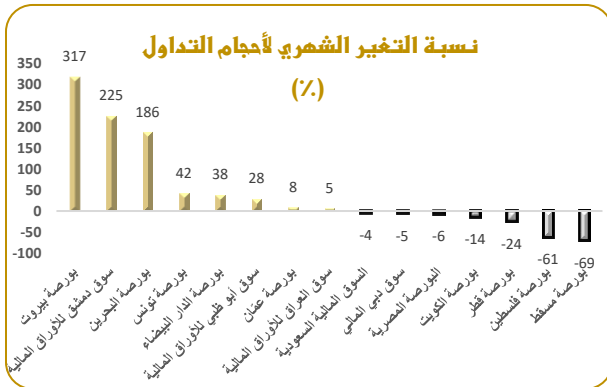
قيمة تداول لأسواق المال العربية (دولار أمريكي)



المصدر: الإحصاءات الرسمية لأسواق المال العربية المدرجة

السوق	نهاية شهر نوفمبر 2023	نهاية شهر ديسمبر 2023	نسبة التغير الشهري (%)	اتجاه التغير الشهري
بورصة بيروت	11,062,142	141,539,181	1,179.49	↑
سوق دمشق للأوراق المالية	5,981,090	22,835,425	281.79	↑
بورصة تونس	23,550,994	57,360,272	143.56	↑
بورصة الدار البيضاء	1,027,414,793	1,812,535,719	76.42	↑
سوق أبو ظبي للأوراق المالية	6,124,624,189	8,801,687,215	43.71	↑
بورصة البحرين	49,368,966	62,777,613	27.16	↑
السوق المالية السعودية	32,250,630,864	33,658,788,068	4.37	↑
بورصة عمان	110,887,622	115,079,207	3.78	↑
البورصة المصرية	28,208,840,462	28,379,285,385	0.60	↑
بورصة قطر	3,076,638,243	2,974,563,396	-3.32	↓
سوق العراق للأوراق المالية	63,739,157	56,939,525	-10.67	↓
بورصة الكويت	3,325,260,135	2,888,086,853	-13.15	↓
سوق دبي المالي	1,994,410,156	1,584,826,139	-20.54	↓
بورصة فلسطين	28,357,970	17,311,333	-38.95	↓
بورصة مسقط	729,197,919	213,445,997	-70.73	↓

أحجام التداول لأسواق المال العربية (ورقة مالية)



المصدر: الإحصاءات الرسمية لأسواق المال العربية المدرجة

السوق	نهاية شهر نوفمبر 2023	نهاية شهر ديسمبر 2023	نسبة التغير الشهري (%)	اتجاه التغير الشهري
بورصة بيروت	466,274	1,944,115	316.95	↑
سوق دمشق للأوراق المالية	5,010,988	16,300,947	225.30	↑
بورصة البحرين	40,517,221	115,738,708	185.65	↑
بورصة تونس	11,821,000	16,735,000	41.57	↑
بورصة الدار البيضاء	50,875,477	70,193,584	37.97	↑
سوق أبو ظبي للأوراق المالية	4,298,667,316	5,509,307,032	28.16	↑
بورصة عمان	82,908,982	89,420,719	7.85	↑
سوق العراق للأوراق المالية	84,524,912,446	89,138,341,438	5.46	↑
السوق المالية السعودية	5,118,071,711	4,889,284,059	-4.47	↓
سوق دبي المالي	2,668,666,336	2,546,207,982	-4.59	↓
البورصة المصرية	31,853,331,842	30,068,704,415	-5.60	↓
بورصة الكويت	3,929,050,325	3,387,801,227	-13.78	↓
بورصة قطر	4,152,261,628	3,153,634,933	-24.05	↓
بورصة فلسطين	23,617,506	9,283,115	-60.69	↓
بورصة مسقط	1,197,145,484	373,769,356	-68.78	↓

أداء أسواق الأوراق المالية العربية

جدول أداء مؤشرات الأسعار المحلية للبورصات العربية بالمقارنة

6

مع الأسواق العالمية والناشئة

اتجاه التغير الشهري ديسمبر 2023	نسبة التغير (%)	السوق
↑	11.80	سوق دمشق للأوراق المالية
↑	8.6	مورجان ستانلي
↑	7.86	بورصة قطر
↑	7.74	أمريكا اللاتينية (MSCI)
↑	7.07	السوق المالية السعودية
↑	5.58	الدول العربية مركب (MSCI)
↑	4.42	ستاندرد أند بورز
↑	3.75	فوتسي
↑	3.18	كالك 40
↑	3.08	آسيا (MSCI)
↑	2.64	بورصة الدار البيضاء
↑	2.46	بورصة الكويت
↑	2.03	بورصة تونس
↑	1.94	أوروبا (MSCI)
↑	1.69	سوق دبي المالي
↑	1.64	بورصة البحرين
↑	1.41	بورصة فلسطين
↑	1.38	سوق العراق للأوراق المالية
↑	1.01	بورصة عمان
↑	0.66	صندوق النقد العربي
↑	0.64	البورصة المصرية
↑	0.30	سوق أبوظبي للأوراق المالية
↓	-0.07	نيكاي
↓	-3.09	بورصة مسقط

المصدر: الإحصاءات الرسمية لأسواق المال العربية المدرجة والأسواق العالمية والناشئة

