



صندوق النقد العربي  
ARAB MONETARY FUND

# النشرة الشهرية لأسواق المال العربية

العدد الأربعون

أكتوبر 2023

صندوق النقد العربي

## النشرة الشهرية لأسواق المال العربية

العدد الأربعون - أكتوبر 2023

### محتويات العدد

- تطور مؤشر صندوق النقد العربي المركب لأسواق المال العربية .....
- مؤشرات أداء أسواق المال العربية (أكتوبر 2023) .....
- إحصاءات التداول الشهرية في أسواق المال العربية (أكتوبر 2023) .....
- أداء المؤشرات الإقليمية والدولية والناشئة (أكتوبر 2023) .....

### مؤشرات أداء أسواق المال العربية

• واصلت مؤشرات أداء البورصات العربية في شهر أكتوبر من عام 2023 وللشهر الثالث على التوالي حالة التباين التي غلب عليها التراجع في مؤشرات الأداء، حيث سجلت إحدى عشرة بورصة عربية انخفاضاً في مؤشرات أدائها في نهاية الشهر الماضي، على إثر انخفاض مؤشرات قطاعات الأدوية والبنوك والمواد الأساسية والخدمات المالية التي أسهمت بدورها في تراجع مؤشرات القيمة السوقية. كما شهد شهر أكتوبر من عام 2023 انخفاض مؤشر قطاع العقارات في عدد من البورصات العربية، حيث أثر ارتفاع سعر الفائدة على التسهيلات الائتمانية المقدمة لهذا القطاع.

• جاء تراجع غالبية مؤشرات أداء البورصات العربية منسجماً مع الانخفاضات المسجلة في غالبية الأسواق المالية العالمية الأمريكية منها والأوروبية والأسواق الناشئة في الشهر الماضي، التي تأثرت نتيجة استمرار التطورات الجيوسياسية الراهنة في الشرق الأوسط، التي انعكست سلباً على أداء عدد من البورصات العربية. علاوة على ذلك، وعلى الرغم من التحسن النسبي المسجل على الأسعار العالمية للنفط على أساس شهري بسبب تخفيض الإنتاج وتقليص حجم الإمدادات، إلا أن غالبية الأسواق المالية العربية التابعة للدول المصدرة للنفط لم تستجب لتلك الارتفاعات، مسجلة تراجعاً في عدد منها.

• أسهم تراجع نشاط الاستثمار الأجنبي بشقيه الفردي والمؤسسي بسبب تسجيل صافي بيع نتيجة تخارج المستثمرين الأجانب في عدد من البورصات في تراجع مؤشرات أداء عدد من البورصات العربية في شهر أكتوبر من عام 2023.

• في المقابل، شهدت مؤشرات أداء ثلاث بورصات عربية تحسناً الشهر الماضي نتيجة ارتفاع مؤشرات قطاعات الطاقة والتأمين والأغذية والنقل، التي عززت من ارتفاع مؤشرات قيم وحجم التداول.

### مؤشرات تداولات أسواق المال العربية

• على صعيد القيمة السوقية لأسواق المال العربية، فقد شهدت بنهاية شهر أكتوبر من عام 2023 تراجعاً بنحو 3.72 في المائة، مقارنةً بمستواها في نهاية شهر سبتمبر من عام 2023. في هذا الصدد، شهدت إحدى عشرة بورصة عربية مُضمّنة في المؤشر المركب لصندوق النقد العربي انخفاضاً في قيمتها السوقية، مقابل تسجيل تحسن في ثلاث بورصات عربية أخرى. تصدرت البورصة المصرية البورصات العربية على مستوى القيمة السوقية حيث سجلت ارتفاعاً بنسبة 11.87 في المائة بنهاية أكتوبر 2023، مقارنة بنهاية سبتمبر 2023.

• سجلت قيمة التداولات في أسواق المال العربية ارتفاعاً بنسبة 54.86 في المائة خلال شهر أكتوبر من عام 2023 نتيجة تسجيل إحدى عشرة بورصة عربية تحسناً في قيم تداولاتها، فيما سجلت أربع بورصات عربية أخرى تراجعاً في مؤشراتها.

• شهد حجم التداول في البورصات العربية تحسناً بنحو 15.93 في المائة في نهاية شهر أكتوبر من عام 2023، في ظل ارتفاع مؤشرات التي عشرة بورصة عربية، مقابل تسجيله انخفاضاً في ثلاث بورصات عربية أخرى.

### التغير الشهري في مؤشرات أسواق المال العربية

القيمة السوقية: -3.72 في المائة ↓ قيم التداول: 54.86 في المائة ↑ أحجام التداول: 15.93 في المائة ↑

### التغير الشهري لمؤشرات أداء الأسواق العالمية

(ستاندر أند بورز): -2.20 في المائة ↓ (نيكيا): -3.14 في المائة ↓ (فوتسي): -3.76 في المائة ↓ (كاك 40): -3.50 في المائة ↓ (مورجان ستانلي): -7.19 في المائة ↓

### التغير الشهري لمؤشرات (مورجان ستانلي) للأسواق الناشئة

آسيا: -3.99 في المائة ↓ أوروبا: 1.47 في المائة ↑ أمريكا اللاتينية: -4.96 في المائة ↓ الدول العربية (مؤشر مركب): -4.19 في المائة ↓

### مؤشر صندوق النقد العربي المركب لأسواق المال العربية

يقوم صندوق النقد العربي منذ عام 1995 بحساب مؤشر مركب يقيس تطور أداء الأسواق المالية العربية مجتمعة، علاوة على احتساب مؤشر خاص بكل سوق. وهذه المؤشرات مرجحة بالقيمة السوقية باستخدام رقم باش التمثيل، والمحسبة بالدولار الأمريكي في نهاية الفترة. يتم بشكل دوري تحديث عينة الشركات المدرجة في المؤشر بما يعكس التغيرات في القيمة السوقية الناتجة عن إضافة أو حذف أي من الشركات المدرجة في الأسواق المالية العربية. يضم المؤشر حالياً سبعة عشر سوقاً مالياً عربياً.

فريق إعداد النشرة

صبري الغوان  
كريم زايد

نشرة شهرية تصدر عن صندوق النقد العربي تتناول أهم التطورات في أسواق المال العربية استناداً إلى قاعدة بيانات أسواق المال العربية وإلى البيانات الصادرة عن البورصات العربية

www.amf.org.ae

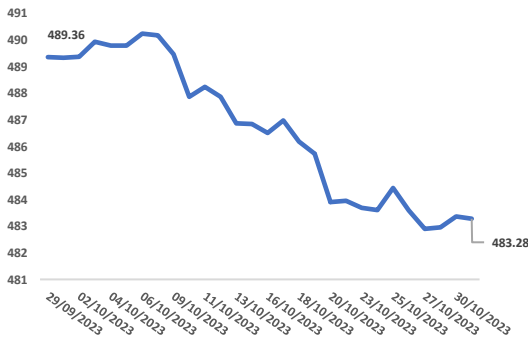
### تطور مؤشر صندوق النقد العربي المركب

#### لأسواق المال العربية

أنهى المؤشر المركب لصندوق النقد العربي لأسواق المال العربية تعاملات شهر أكتوبر من عام 2023 عند مستوى 483.28 نقطة، متراجعا بنحو 1.24 في المائة ما يعادل 6.08 نقطة مقارنة بقيمته المسجلة في نهاية شهر سبتمبر من عام 2023، نتيجة تراجع غالبية مؤشرات أداء البورصات العربية المضمنة في المؤشر المركب. في ضوء ما تقدم، شهدت إحدى عشرة بورصة عربية مُضمّنة في المؤشر المركب لصندوق النقد العربي تراجعاً في مؤشرات أدائها، مقابل ارتفاع ثلاث بورصات عربية أخرى في شهر أكتوبر من عام 2023، مقارنة بشهر سبتمبر 2023.

تصدرت البورصة المصرية حركة الصعود المسجلة على مستوى البورصات العربية، مع ارتفاع مؤشرها بنسبة 11.78 في المائة. فيما سجلت بورصتا عمان والدار البيضاء تحسناً بنحو 0.03 و1.32 في المائة على الترتيب.

### مؤشر صندوق النقد العربي المركب لأسواق المال العربية (نقطة)



#### التغير الشهري: -1.24 في المائة ↓

483.28	قيمة المؤشر - إغلاق شهر أكتوبر 2023 (نقطة)
489.36	قيمة المؤشر - إغلاق شهر سبتمبر 2023 (نقطة)
490.24	أعلى قيمة للمؤشر في عام 2023 (6 أكتوبر 2023)
481.59	أدنى قيمة في عام 2023 (6 يونيو 2023)

المصدر: صندوق النقد العربي، قاعدة بيانات الأسواق المالية العربية.

## مؤشرات أداء أسواق المال العربية

شهد شهر أكتوبر من عام 2023 تسجيل مؤشرات أداء البورصات العربية تبايناً غلب عليه التراجع، ذلك اتساقاً مع الانخفاضات التي سجلتها الأسواق المالية العالمية خاصةً الأمريكية منها، إضافة إلى غالبية الأسواق الأوروبية والأسواق الناشئة، ذلك على خلفية استمرار التطورات الجيوسياسية الراهنة في الشرق الأوسط، التي انعكست على أداء عدد من البورصات العربية. في ذات الإطار، وعلى الرغم من التحسن النسبي المسجل للأسعار العالمية للنفط في نهاية شهر أكتوبر من عام 2023 نتيجة تخفيض الإنتاج وتقليص حجم الإمدادات، إلا أن معظم الأسواق المالية العربية التابعة للدول المصدرة للنفط لم تستجب لتلك الارتفاعات، حيث شهدت انخفاضاً في مؤشر قطاع الطاقة في عدد منها.

شهدت إحدى عشرة بورصة عربية انخفاضاً في مؤشرات أدائها في نهاية شهر أكتوبر 2023، نتيجة تراجع مؤشرات قطاعات الأدوية والبنوك والمواد الأساسية والخدمات المالية، التي أدت إلى انخفاض مؤشرات القيمة السوقية. في ذات الصدد، شهد الشهر الماضي تراجع مؤشر قطاع العقارات في عدد من البورصات العربية، نتيجة ارتفاع سعر الفائدة على التسهيلات الائتمانية المقدمة لهذا لقطاع. كما كان لتراجع نشاط الاستثمار الأجنبي بمستوياته الفردي والمؤسسي نتيجة تسجيل صافي بيع وتخارج المستثمرين الأجانب في عدد من البورصات أثر سلبي على مؤشرات أداء عدد من البورصات العربية في شهر أكتوبر من عام 2023.

في المقابل، سجلت مؤشرات أداء ثلاث بورصات عربية ارتفاعاً في نهاية الشهر الماضي نتيجة تحسن مؤشرات قطاعات الطاقة والتأمين والأغذية والنقل، التي عززت بدورها من ارتفاع مؤشرات قيم وحجم التداول.

في ضوء ما تقدم، تصدرت البورصة المصرية حركة الارتفاعات المسجلة على مستوى **مؤشرات الأداء في البورصات العربية** في شهر أكتوبر من عام 2023، ليسجل مؤشر البورصة الرئيس ارتفاعاً بنسبة 11.78 في المائة، نتيجة تحسن نشاط التداول في قطاعات المواد الأساسية و مواد البناء والأغذية والنقل، الأمر الذي عزز من نشاط السوق، ورفع من مستويات السيولة. كما سجل مؤشر بورصة الدار البيضاء الرئيس ارتفاعاً بنسبة 1.32 في المائة، نتيجة تحسن نشاط مؤشر قطاع البنوك بشكل رئيس.

## مؤشرات أداء أسواق المال العربية

على صعيد القيمة السوقية للأسواق المالية العربية المدرجة في قاعدة بيانات المؤشر المركب لصندوق النقد العربي، فقد سجلت انخفاضاً بنحو 3.72 في المائة في نهاية شهر أكتوبر، مقارنةً بنهاية شهر سبتمبر من عام 2023، حيث سجلت تراجعاً في إحدى عشرة بورصة عربية، مقابل تسجيلها تحسناً في ثلاث بورصات عربية أخرى. تصدرت البورصة المصرية البورصات العربية على صعيد الارتفاع المسجل في القيمة السوقية، حيث ارتفع مؤشر البورصة بنحو 11.87 في المائة. كما سجلت بورصتا مسقط والدار البيضاء ارتفاعاً بنسب بلغت 0.93 و1.11 في المائة على الترتيب.

على مستوى قيمة التداولات في البورصات العربية، فقد شهد شهر أكتوبر من عام 2023 ارتفاعاً في قيمة تداولات الأسواق المالية العربية المدرجة بقاعدة بيانات صندوق النقد العربي بنسبة 54.86 في المائة، مقارنةً بمستوياتها المسجلة في نهاية شهر سبتمبر من عام 2023، نتيجة ارتفاع قيمة تداولات إحدى عشرة بورصة عربية، فيما سجلت أربع بورصات عربية أخرى تراجعاً خلال ذات الشهر. تقدمت البورصة المصرية البورصات العربية على مستوى قيمة التداولات مسجلةً ارتفاعاً بنسبة 467.38 في المائة. كما سجلت بورصة مسقط ارتفاعاً بنحو 216.54 في المائة. كذلك شهدت بورصات كل من دمشق وعمّان والكويت وبيروت ارتفاعاً بنسب تراوحت بين 18.79 و51.61 في المائة. فيما سجلت بورصات كل من الدار البيضاء ودبي والعراق والسعودية وأبوظبي تحسناً بنسب تراوحت بين 2.01 و12.90 في المائة.

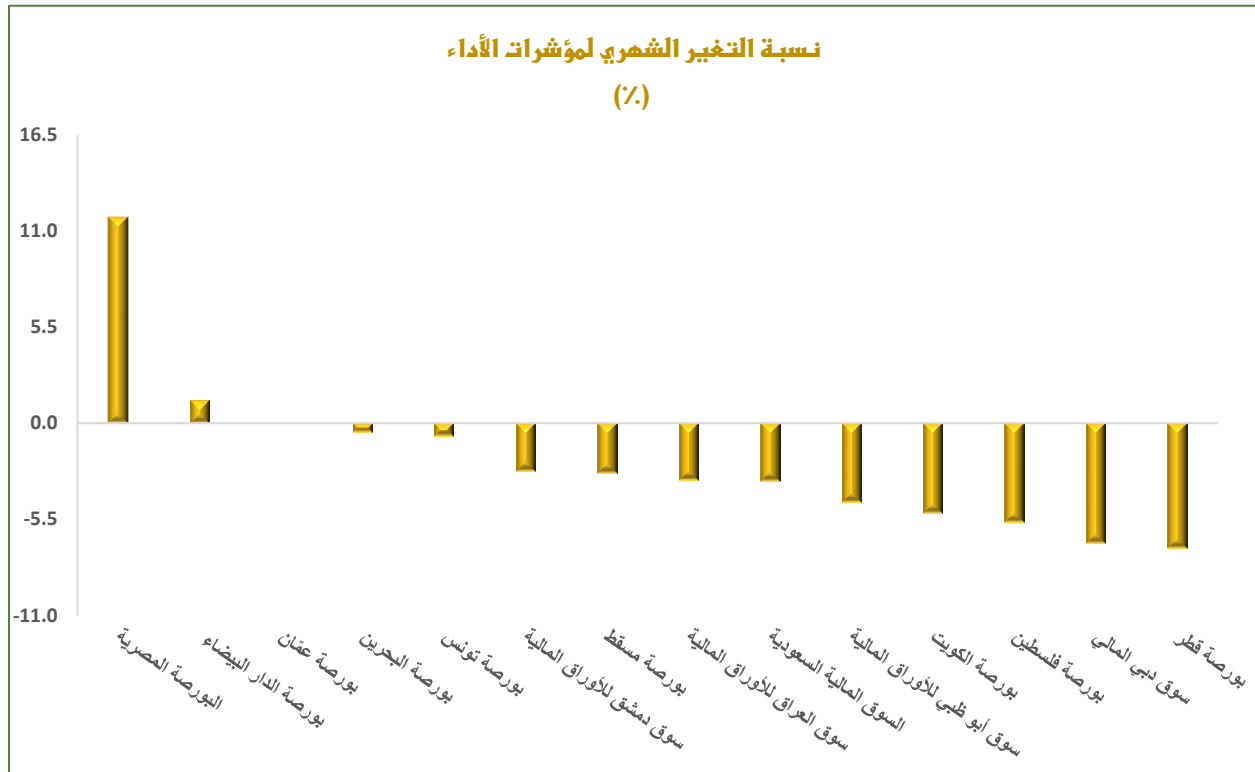
على صعيد حجم التداول في البورصات العربية، فقد سجل تحسناً بنحو 15.93 في المائة في نهاية شهر أكتوبر من عام 2023، نتيجة ارتفاع حجم التداول في اثنتي عشرة بورصة عربية، مقابل تسجيله تراجعاً في ثلاث بورصات عربية أخرى. تصدرت بورصة مسقط البورصات العربية على صعيد أحجام التداولات بنحو 291.95 في المائة، كذلك سجلت بورصات كل من دمشق ودبي وبيروت ومصر والسعودية وعمّان ارتفاعاً بنسب تراوحت بين 12.83 و77.79 في المائة. فيما شهدت بورصات كل من العراق والكويت والبحرين وتونس وقطر تحسناً بنسب تراوحت بين 2.62 و10.93 في المائة.

## إحصاءات التداول الشهرية في أسواق المال العربية

### أداء مؤشرات أسواق المال العربية (نقطة)

السوق	المؤشر	نهاية شهر سبتمبر 2023	نهاية شهر أكتوبر 2023	نسبة التغير (%)	اتجاه التغير الشهري
البورصة المصرية	EGX30	20,174.28	22,550.65	11.78	↑
بورصة الدار البيضاء	MASI	11865.32	12021.64	1.32	↑
بورصة عمان	ASE100	2,414.02	2,414.75	0.03	↑
بورصة البحرين	BHBX	1,939.13	1,929.26	-0.51	↓
بورصة تونس	TUNINDEX	8,458.43	8,395.28	-0.75	↓
سوق دمشق للأوراق المالية	DWX	56,314.61	54,788.03	-2.71	↓
بورصة مسقط	MSX30	4,678.13	4,545.46	-2.84	↓
سوق العراق للأوراق المالية	ISX60	835.53	808.55	-3.23	↓
السوق المالية السعودية	TASI	11,055.96	10,690.09	-3.31	↓
سوق أبوظبي للأوراق المالية	FADGI	9,785.32	9,343.88	-4.51	↓
بورصة الكويت	BK	6,886.73	6,531.76	-5.15	↓
بورصة فلسطين	ALQUDS	633.40	597.57	-5.66	↓
سوق دبي المالي	DFMGI	4,163.58	3,877.08	-6.88	↓
بورصة قطر	QE	10,251.95	9,523.53	-7.11	↓

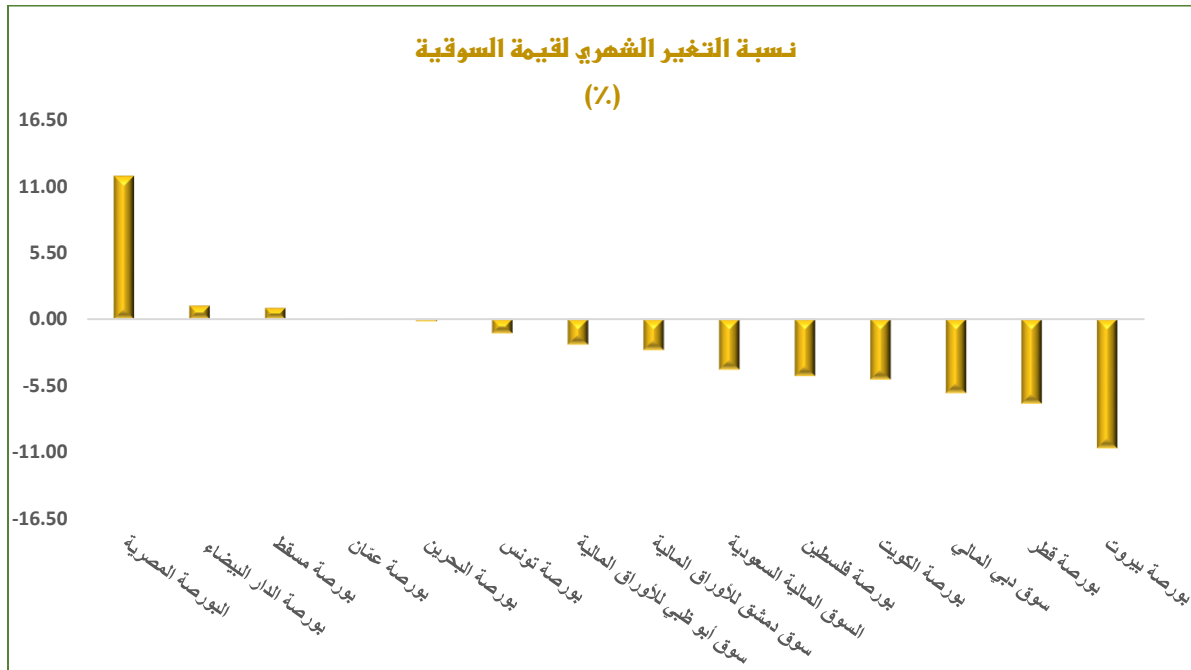
المصدر: الإحصاءات الرسمية لأسواق المال العربية المدرجة



## القيمة السوقية لأسواق المال العربية (دولار أمريكي)

اتجاه التغير الشهري	نسبة التغير الشهري (%)	نهاية شهر أكتوبر 2023	نهاية شهر أغسطس 2023	السوق
↑	11.87	49,715,018,029	44,441,680,681	البورصة المصرية
↑	1.11	60,113,193,127	59,450,391,087	بورصة الدار البيضاء
↑	0.93	61,638,329,018	61,071,312,485	بورصة مسقط
↓	-0.02	23,825,924,486	23,831,634,972	بورصة عمان
↓	-0.17	20,164,878,764	20,198,783,862	بورصة البحرين
↓	-1.18	7,397,119,179	7,485,246,409	بورصة تونس
↓	-2.11	760,151,501,936	776,542,983,506	سوق أبو ظبي للأوراق المالية
↓	-2.58	3,907,736,402	4,011,188,179	سوق دمشق للأوراق المالية
↓	-4.18	2,915,059,712,845	3,042,158,433,209	السوق المالية السعودية
↓	-4.71	4,659,363,795	4,889,467,141	بورصة فلسطين
↓	-5.00	126,421,909,946	133,072,697,987	بورصة الكويت
↓	-6.12	178,040,819,362	189,654,435,180	سوق دبي المالي
↓	-7.01	154,297,215,603	165,921,017,493	بورصة قطر
↓	-10.69	16,312,069,634	18,264,692,159	بورصة بيروت

المصدر: الإحصاءات الرسمية لأسواق المال العربية المدرجة.

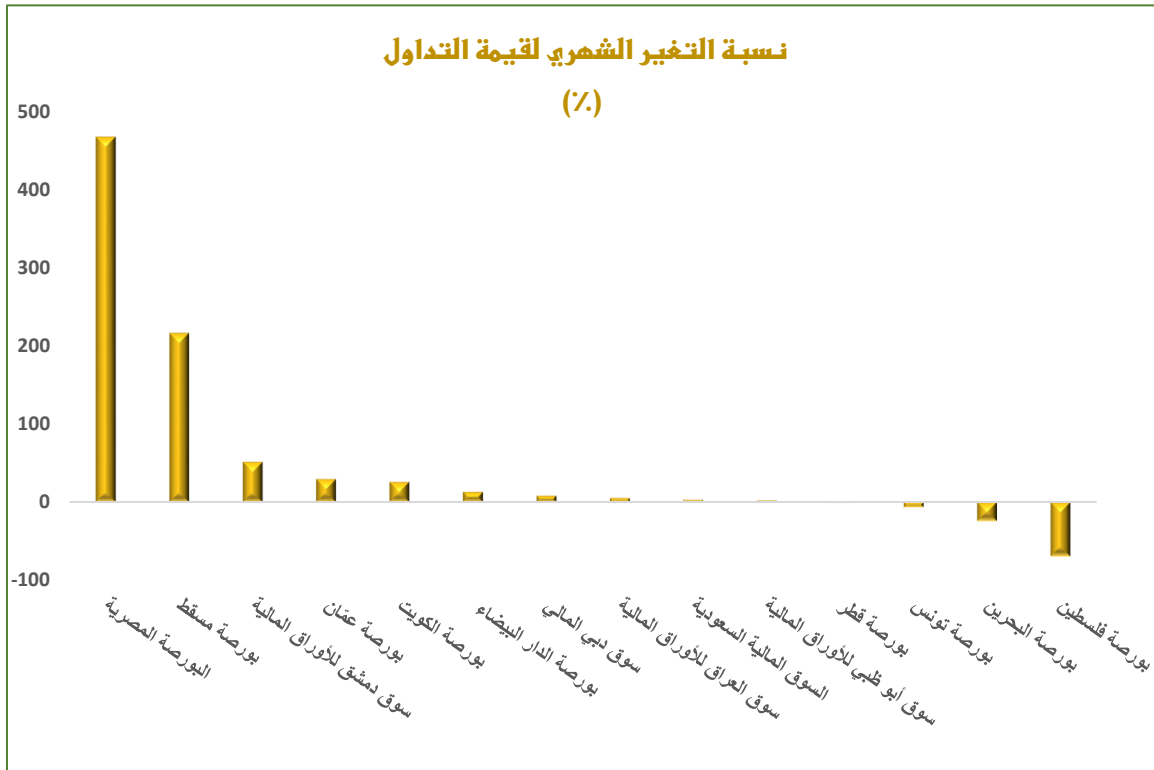




## قيمة التداول لأسواق المال العربية (دولار أمريكي)

اتجاه التغير الشهري	نسبة التغير الشهري (%)	نهاية شهر أكتوبر 2023	نهاية شهر أغسطس 2023	السوق
↑	467.38	30,204,151,121	5,323,405,558	البورصة المصرية
↑	216.54	420,802,008	132,939,764	بورصة مسقط
↑	51.61	11,156,703	7,358,715	سوق دمشق للأوراق المالية
↑	29.46	145,695,349	112,536,696	بورصة عمان
↑	25.62	3,170,755,730	2,524,133,506	بورصة الكويت
↑	18.79	89,583,309	75,415,078	بورصة بيروت
↑	12.90	370,015,815	327,723,614	بورصة الدار البيضاء
↑	8.08	2,792,463,085	2,583,744,359	سوق دبي المالي
↑	5.19	17,885,840	17,003,510	سوق العراق للأوراق المالية
↑	2.73	29,783,795,242	28,992,222,855	السوق المالية السعودية
↑	2.01	6,030,982,610	5,911,906,495	سوق أبوظبي للأوراق المالية
↓	-0.23	3,005,894,831	3,012,687,306	بورصة قطر
↓	-6.66	23,638,902	25,325,233	بورصة تونس
↓	-24.02	21,044,382	27,698,462	بورصة البحرين
↓	-69.51	22,194,146	72,785,613	بورصة فلسطين

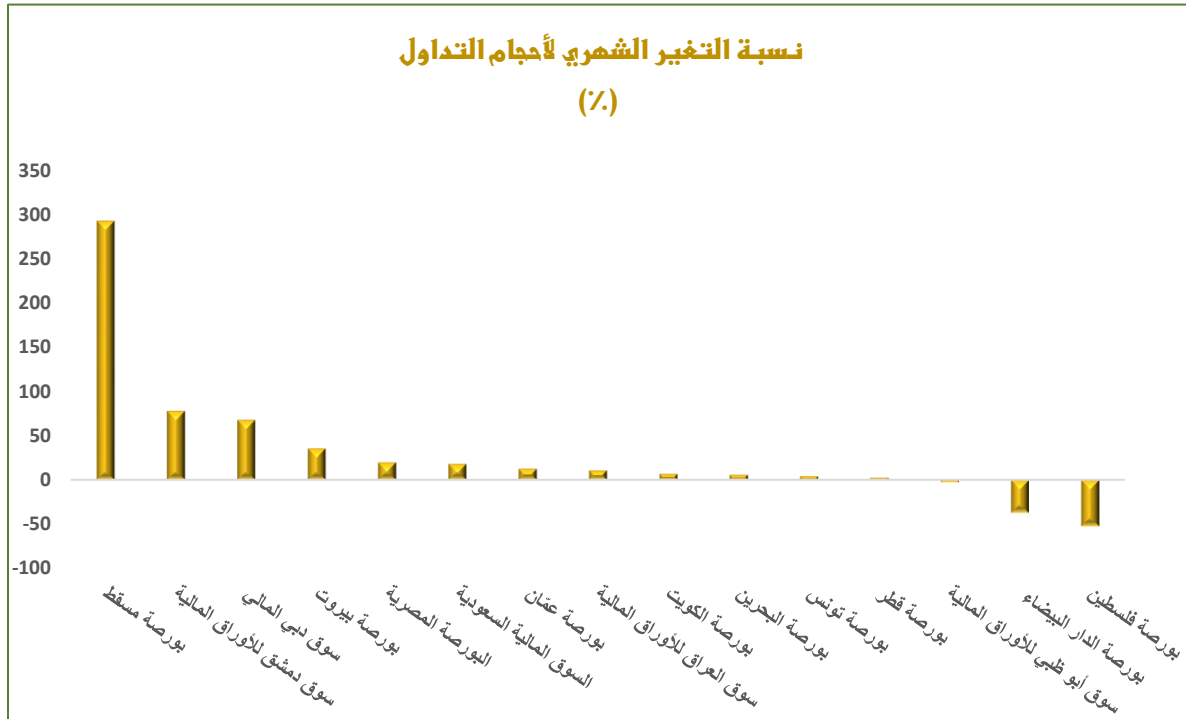
المصدر: الإحصاءات الرسمية لأسواق المال العربية المدرجة.



## أحجام التداول لأسواق المال العربية (ورقة مالية)

اتجاه التغير الشهري	نسبة التغير الشهري (%)	نهاية شهر أكتوبر 2023	نهاية شهر أغسطس 2023	السوق
↑	291.95	749,680,386	191,270,568	بورصة مسقط
↑	77.79	7,292,578	4,101,868	سوق دمشق للأوراق المالية
↑	67.83	4,583,304,890	2,731,001,799	سوق دبي المالي
↑	35.65	1,495,844	1,102,733	بورصة بيروت
↑	19.97	17,896,465,081	14,917,819,091	البورصة المصرية
↑	18.33	4,435,455,510	3,748,271,251	السوق المالية السعودية
↑	12.83	104,479,881	92,597,703	بورصة عمان
↑	10.93	21,477,379,061	19,361,720,452	سوق العراق للأوراق المالية
↑	6.88	3,642,729,405	3,408,155,083	بورصة الكويت
↑	5.79	33,457,007	31,624,688	بورصة البحرين
↑	4.59	10,209,430	9,761,709	بورصة تونس
↑	2.62	4,185,989,355	4,079,089,320	بورصة قطر
↓	-2.59	4,030,707,997	4,137,670,900	سوق أبوظبي للأوراق المالية
↓	-36.95	33,306,237	52,823,141	بورصة الدار البيضاء
↓	-52.07	11,771,736	24,562,695	بورصة فلسطين

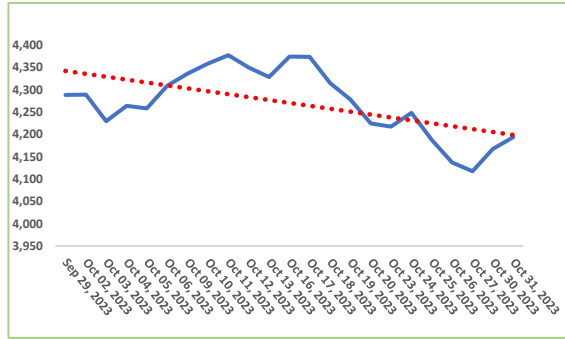
المصدر: الإحصاءات الرسمية لأسواق المال العربية المدرجة



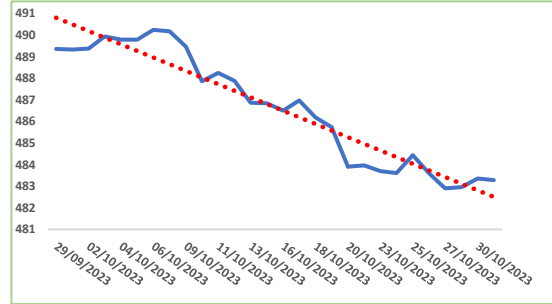


## أداء المؤشرات الإقليمية والدولية والناشئة (نقطة)

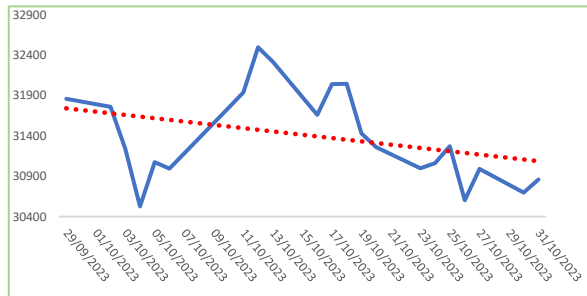
(ستاندرد أند بورز)



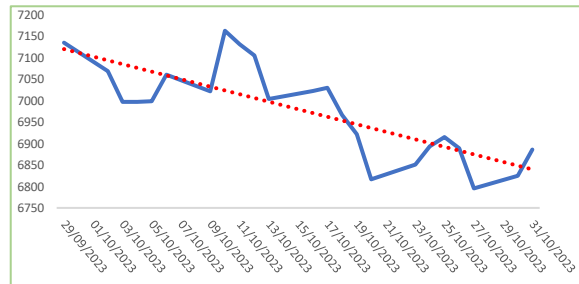
مؤشر صندوق النقد العربي المركب  
لأسواق المال العربية



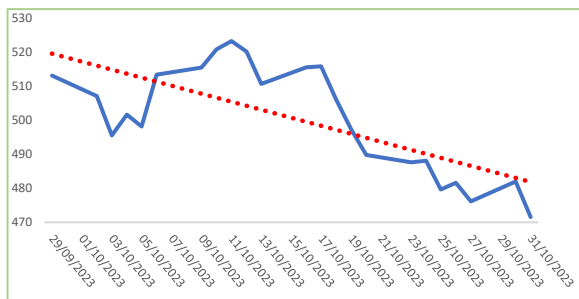
(نيكاي)



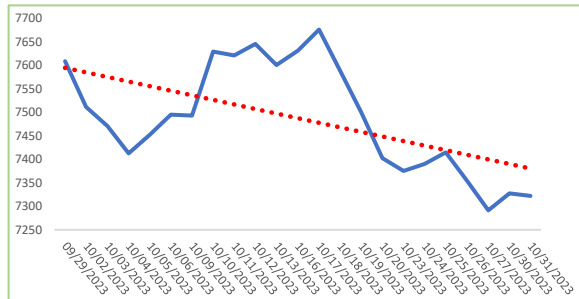
(كك 40)



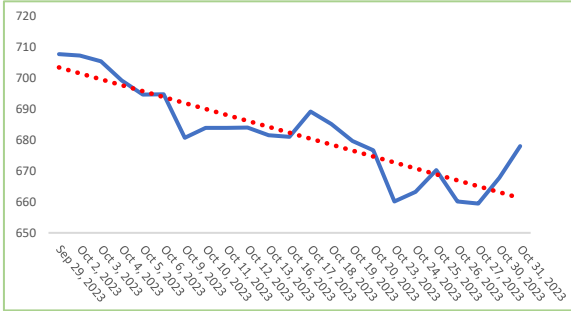
مؤشر مورجان ستانلي (الأسواق المتقدمة)



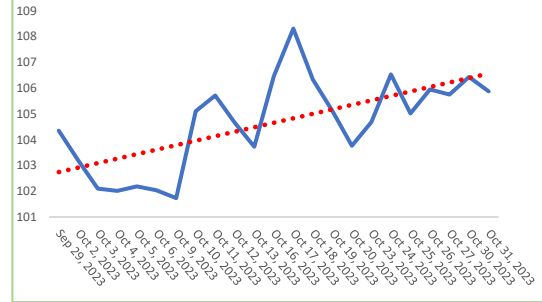
(فونسي)



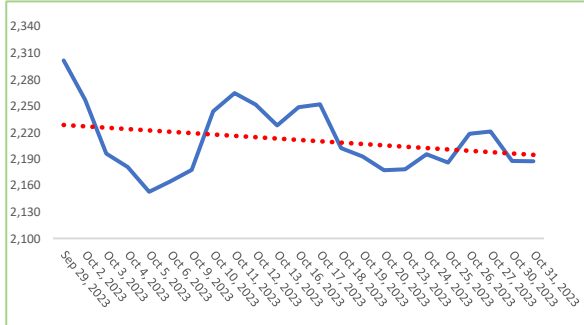
### مؤشر مورجان ستانلي (الدول العربية)



### مؤشر مورجان ستانلي (أوروبا)



### مؤشر مورجان ستانلي (أمريكا اللاتينية)



### مؤشر مورجان ستانلي (آسيا)

