

## النشرة الأسبوعية لأسواق المال العربية

العدد (122) – الأحد 26 نوفمبر- 2023

### أسواق المال العربية في أسبوع

#### تطور مؤشر صندوق النقد العربي المركب

##### لأسواق المال العربية

سجل المؤشر المركب لصندوق النقد العربي للأسواق المالية العربية بنهاية الأسبوع المنتهي في الرابع والعشرين من شهر نوفمبر 2023 تراجعاً طفيفاً بنحو 0.01 في المائة، ما يعادل 0.05 نقطة ليصل إلى حوالي 486.71 نقطة، مقارنة بالأسبوع السابق عليه، نتيجة تباين مؤشرات أداء البورصات العربية المتضمنة في المؤشر.

شهدت ست بورصات عربية تراجعاً في مؤشرات أدائها خلال الأسبوع المنتهي في الرابع والعشرين من شهر نوفمبر 2023، مقارنة بالأسبوع المنتهي في 17 نوفمبر 2023، مقابل تسجيل ارتفاع في ثمان بورصات عربية أخرى.

تقدمت البورصة المصرية البورصات العربية على مستوى مؤشرات الأداء، مسجلة ارتفاعاً بنسبة 4.66 في المائة. كذلك شهدت بورصتا العراق ودمشق ارتفاعاً بنحو 1.10 و 1.12 في المائة على الترتيب. فيما سجلت بورصات كل من تونس والكويت والبحرين والدار البيضاء ومسقط تحسناً بأقل من واحد في المائة.

شهدت مؤشرات أداء البورصات العربية في المؤشر المركب لصندوق النقد العربي تبايناً في الأسبوع المنتهي في الرابع والعشرين من شهر نوفمبر 2023، حيث سجلت ثمان بورصات عربية ارتفاعاً في مؤشرات أدائها بسبب ارتفاع مؤشرات حجم التداول نتيجة تحسن أداء قطاعات الخدمات، والنقل، والسياحة، والبنوك بشكل رئيس. في ذات الإطار، أسفرت نتائج إعلان المراجعة الربعية لمؤشر "فوتسي راسل"، عن انضمام شركات عربية جديدة ضمن المؤشر، الأمر الذي أسهم في تحسن مؤشرات عدد من البورصات العربية الأسبوع الماضي. في ذات الصدد، جاء تحسن عدد من البورصات العربية متماثلاً مع الارتفاع المسجل الأسبوع الماضي في الأسواق المالية الأمريكية، حيث ارتفع مؤشر "داو جونز" بنسبة 1.27 في المائة، في حين حقق مؤشر "ستاندرد أند بورز 500" مكاسباً بنحو 1 في المائة، فيما سجل مؤشر "ناسداك" المركب تحسناً بنحو 0.89 في المائة. كما تحسن أداء غالبية الأسواق المالية الأوروبية الأسبوع الماضي، حيث ارتفع مؤشر "ستوكس 600" الأوروبي بنهاية الأسبوع الماضي بنحو 0.9 في المائة، ذلك في ضوء توقعات المستثمرين الإيجابية المتعلقة بتحسّن أرباح الشركات المدرجة في نهاية العام، واحتمالية التوجه لخفض أسعار الفائدة.

في المقابل، سجلت ست بورصات عربية تراجعاً خلال الأسبوع الماضي، بسبب انخفاض مؤشرات القيمة السوقية وقيم التداول، التي شهدت تراجعاً في عدد من البورصات العربية، نتيجة انخفاض مؤشرات العقارات، والأدوية، والأغذية، إضافة إلى مؤشر قطاع الطاقة الذي تأثر نتيجة الانخفاض المسجل للأسعار العالمية للنفط، في ضوء إعلان "أوبك+" خلال الأسبوع الماضي عن تأجيل اجتماعها الذي كان مقرراً عقده في السادس والعشرين من شهر نوفمبر 2023 إلى الثلاثين من الشهر ذاته، مما أسهم في تراجع أسعار النفط العالمية خلال الأسبوع الماضي. في ذات الصدد، انخفضت معدلات الاستثمار الأجنبي بمستوياتها الموسمي والفردية نتيجة تسجيل عمليات تخرج للمستثمرين الأجانب في عدد من البورصات العربية في الأسبوع الماضي.

### التغير الأسبوعي في مؤشرات أسواق المال العربية

القيمة السوقية: -0.30 في المائة ↓ قيم التداول: 6.89 في المائة ↓ أحجام التداول: 100.29 في المائة ↑

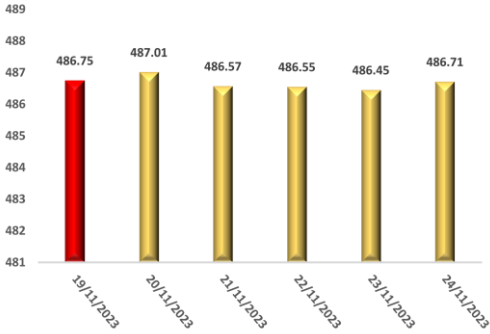
### أداء مؤشرات القيمة السوقية لأسواق المال العربية

- شهدت القيمة السوقية للأسواق المالية العربية المتضمنة في قاعدة بيانات المؤشر المركب لصندوق النقد العربي تراجعاً في الأسبوع المنتهي في الرابع والعشرين من شهر نوفمبر 2023 بنحو 0.30 في المائة، نتيجة انخفاضها في أربع بورصات عربية، مقابل تسجيلها تحسناً في سبع بورصات عربية أخرى.
- تصدرت البورصة المصرية البورصات العربية على صعيد التحسن المسجل في القيمة السوقية بنحو 3.78 في المائة، تلتها بورصتا دمشق وبيروت بنحو 1.06 و 2.53 في المائة على الترتيب. فيما شهدت القيمة السوقية لبورصات كل من الكويت وعمان والبحرين والدار البيضاء وأبوظبي ودبي تحسناً بأقل من واحد في المائة.

### أداء مؤشرات تداولات أسواق المال العربية

- شهدت قيمة تداولات أسواق المال العربية انخفاضاً في نهاية الأسبوع المنتهي في الرابع والعشرين من شهر نوفمبر 2023 بنحو 6.89 في المائة، نتيجة تراجع قيمة التداول في سبع بورصات عربية، مقابل تسجيلها ارتفاعاً في ثمان بورصات عربية أخرى.
- سجلت بورصة الدار البيضاء أكبر الارتفاعات على مستوى قيمة التداول، تلتها سوق العراق للأوراق المالية بنحو 142.55 في المائة. كما شهدت بورصات كل من عمان وبيروت وتونس ارتفاعاً بنسب بلغت 40.26 و 47.82 و 69.95 في المائة على التوالي. فيما شهدت بورصات كل من مصر والكويت والبحرين تحسناً بنحو 0.56 و 5.57 و 5.88 في المائة على التوالي.
- شهد حجم تداول البورصات العربية المتضمنة في قاعدة بيانات صندوق النقد العربي ارتفاعاً بنحو 100.29 في المائة، نتيجة تحسنه في سبع بورصات عربية، مقابل تسجيله تراجعاً في ثمان بورصات عربية أخرى.
- تقدمت بورصة بيروت البورصات العربية على مستوى حجم التداول، تلتها سوق العراق للأوراق المالية. كذلك سجلت بورصات كل من تونس وعمان والدار البيضاء ارتفاعاً بنحو 46.50 و 96.08 و 232.92 في المائة على التوالي. فيما شهدت بورصتا مصر والكويت تحسناً بنحو 3.72 و 23.01 في المائة على الترتيب.

#### مؤشر صندوق النقد العربي المركب لأسواق المال العربية (نقطة)



#### التغير الأسبوعي: -0.01 في المائة ↓

486.71	قيمة المؤشر للأسبوع المنتهي في 24 نوفمبر 2023 (نقطة)
486.76	قيمة المؤشر للأسبوع المنتهي في 17 نوفمبر 2023 (نقطة)
490.24	أعلى قيمة للمؤشر في عام 2023 (6 أكتوبر 2023)
481.59	أدنى قيمة في عام 2023 (6 يونيو 2023)

المصدر: صندوق النقد العربي، قاعدة بيانات الأسواق المالية العربية.

### أبرز مؤشرات أداء أسواق المال العربية خلال الأسبوع الماضي

#### مؤشر البورصة المصرية الرئيس يتصدر الارتفاعات المسجلة على مستوى البورصات العربية

تقدم مؤشر البورصة المصرية الرئيس الارتفاعات المسجلة على مستوى البورصات العربية في الأسبوع المنتهي في الرابع والعشرين من شهر نوفمبر 2023 بنحو 4.66 في المائة، نتيجة ارتفاع مؤشرات قطاعات الفنادق والسياحة، والتجارة، والرعاية الصحية، والمقاولات، والبنوك. على صعيد القيمة السوقية، فقد حققت البورصة مكاسباً بنحو 2.01 مليار دولار أمريكي، لتصل إلى 55.37 مليار دولار أمريكي بنهاية الأسبوع المنتهي في الرابع والعشرين من شهر نوفمبر 2023. على مستوى القيمة المتداولة، فقد سجلت ارتفاعاً بنحو 37.04 مليون دولار أمريكي، لتصل إلى 6.62 مليار دولار، مقابل تسجيلها حوالي 6.59 مليار دولار أمريكي بنهاية الأسبوع المنتهي في الرابع والعشرين من شهر نوفمبر 2023. كما شهد حجم التداول تحسناً بنحو 274.83 مليون ورقة مالية، ليصل إلى حوالي 7.65 مليار ورقة مالية، مقارنة بنحو 7.37 مليار ورقة مالية في الأسبوع السابق عليه.

#### مؤشر صندوق النقد العربي المركب لأسواق المال العربية

يقوم صندوق النقد العربي منذ عام 1995 باحتساب مؤشر مركب يقيس تطور أداء الأسواق المالية العربية مجتمعة، علاوة على احتساب مؤشر خاص بكل سوق. هذه المؤشرات مرجحة بالقيمة السوقية باستخدام رقم بائس المتسلسل، والمحسوبة بالدولار الأمريكي في نهاية الفترة. يتم بشكل دوري تحديث عينة الشركات المدرجة في المؤشر بما يعكس التغيرات في القيمة السوقية الناتجة عن إضافة أو حذف أي من الشركات المدرجة في الأسواق المالية العربية. يضم المؤشر حالياً سبعة عشر سوقاً مالياً عربياً.

فريق إعداد النشرة: صبري الغران، كريم زاويدي

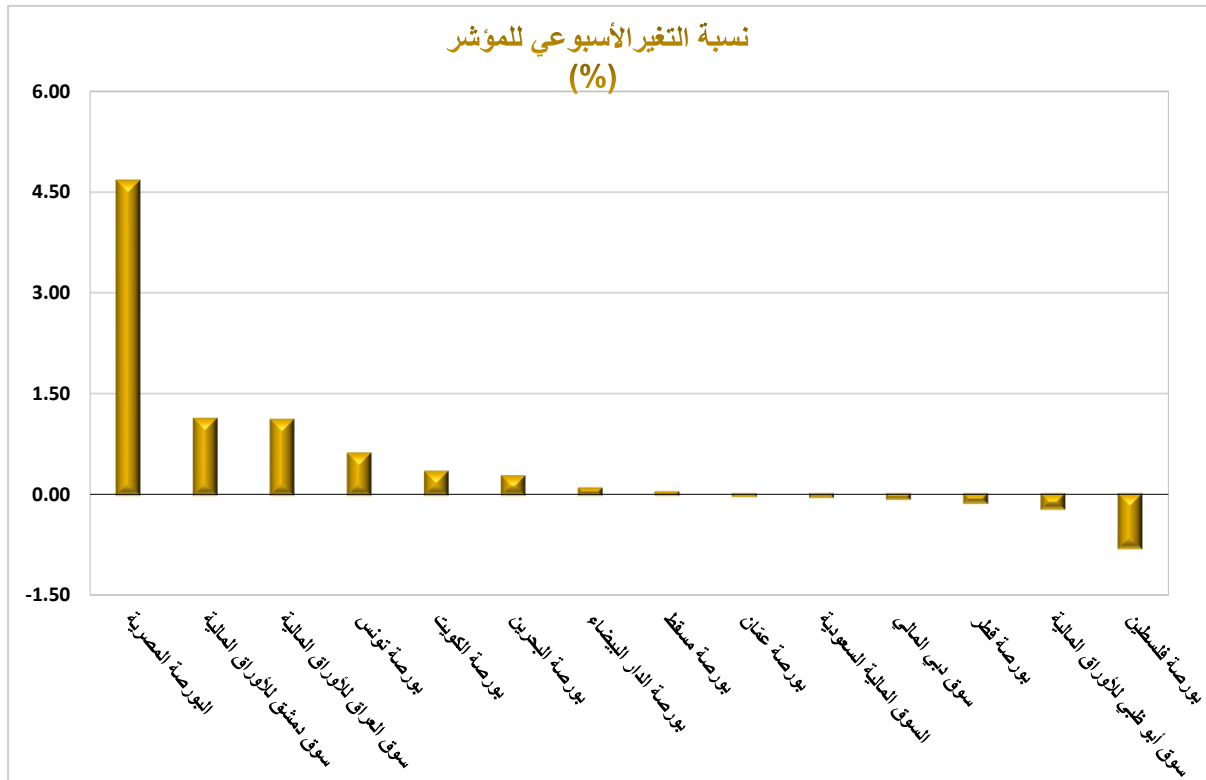
www.amf.org.ae

## مؤشرات التداول الأسبوعية

جدول (1). الأداء الأسبوعي لمؤشرات أسواق المال العربية (نقطة)

السوق	المؤشر	الأسبوع المنتهي في 17 نوفمبر 2023	الأسبوع المنتهي في 24 نوفمبر 2023	نسبة التغير (%)	اتجاه التغير الأسبوعي
البورصة المصرية	EGX30	24,383.27	25,519.49	4.66	↑
سوق دمشق للأوراق المالية	DWX	52,868.93	53,461.60	1.12	↑
سوق العراق للأوراق المالية	ISX60	850.17	859.56	1.10	↑
بورصة تونس	TUNINDEX	8,490.99	8,542.37	0.61	↑
بورصة الكويت	BK	6,642.26	6,664.26	0.33	↑
بورصة البحرين	BHBX	1,946.52	1,951.73	0.27	↑
بورصة الدار البيضاء	MASI	11,947.56	11,957.67	0.08	↑
بورصة مسقط	MSX30	4,619.36	4,620.64	0.03	↑
بورصة عمان	ASE100	2,394.20	2,393.69	-0.02	↓
السوق المالية السعودية	TASI	11,081.97	11,078.08	-0.04	↓
سوق دبي المالي	DFMGI	3,994.54	3,992.00	-0.06	↓
بورصة قطر	QE	10,221.48	10,208.50	-0.13	↓
سوق أبوظبي للأوراق المالية	FADGI	9,575.34	9,555.23	-0.21	↓
بورصة فلسطين	ALQUDS	584.08	579.43	-0.80	↓

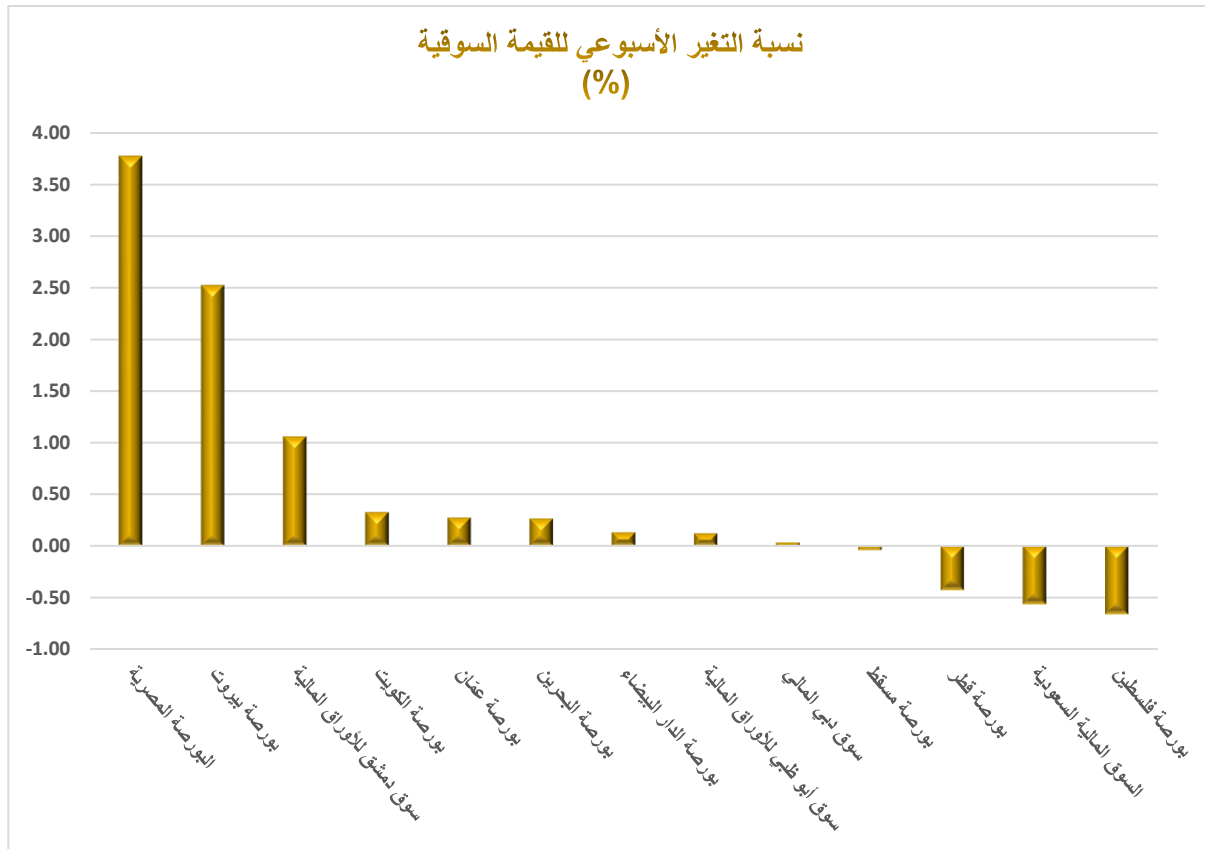
المصدر: البيانات الصادرة عن البورصات العربية.



جدول (2). القيمة السوقية لأسواق المال العربية (دولار أمريكي)

اتجاه التغير الأسبوعي	نسبة التغير (%)	الأسبوع المنتهي في 24 نوفمبر 2023	الأسبوع المنتهي في 17 نوفمبر 2023	السوق
↑	3.78	55,375,894,817	53,361,228,485	البورصة المصرية
↑	2.53	16,914,597,395	16,498,009,481	بورصة بيروت
↑	1.06	3,820,554,155	3,780,361,263	سوق دمشق للأوراق المالية
↑	0.33	129,050,324,574	128,625,056,235	بورصة الكويت
↑	0.28	23,603,054,411	23,538,118,373	بورصة عمان
↑	0.27	20,399,761,944	20,345,225,363	بورصة البحرين
↑	0.14	60,786,195,370	60,703,923,619	بورصة الدار البيضاء
↑	0.12	783,987,510,395	783,009,532,103	سوق أبو ظبي للأوراق المالية
↑	0.03	184,034,470,008	183,971,317,281	سوق دبي المالي
↓	-0.04	61,945,178,707	61,968,673,861	بورصة مسقط
↓	-0.43	163,470,665,628	164,172,023,350	بورصة قطر
↓	-0.56	2,953,690,648,802	2,970,402,601,146	السوق المالية السعودية
↓	-0.66	4,550,809,132	4,581,076,898	بورصة فلسطين

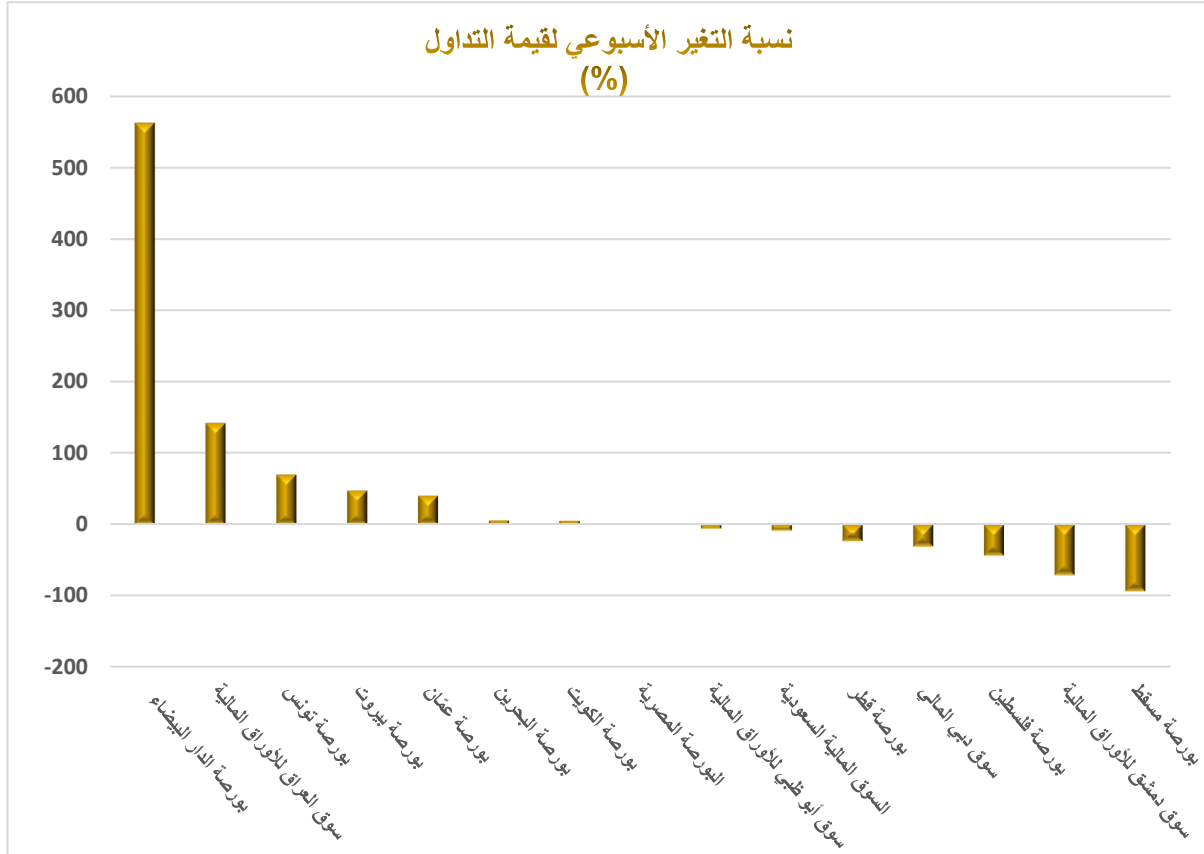
المصدر: البيانات الصادرة عن البورصات العربية.



جدول (3). قيمة التداول لأسواق المال العربية (دولار أمريكي)

اتجاه التغير الأسبوعي	نسبة التغير (%)	الأسبوع المنتهي في 24 نوفمبر 2023	الأسبوع المنتهي في 17 نوفمبر 2023	السوق
↑	562.60	241,228,263	36,406,309	بورصة الدار البيضاء
↑	142.55	15,447,431	6,368,710	سوق العراق للأوراق المالية
↑	69.95	8,805,096	5,180,861	بورصة تونس
↑	47.82	3,069,092	2,076,224	بورصة بيروت
↑	40.26	25,003,105	17,826,299	بورصة عمان
↑	5.88	10,049,125	9,491,034	بورصة البحرين
↑	5.57	756,031,026	716,164,436	بورصة الكويت
↑	0.56	6,627,472,784	6,590,427,023	البورصة المصرية
↓	-5.98	1,279,489,511	1,360,801,317	سوق أبوظبي للأوراق المالية
↓	-8.44	6,813,422,090	7,441,880,823	السوق المالية السعودية
↓	-23.10	560,782,312	729,226,363	بورصة قطر
↓	-30.75	339,600,204	490,414,959	سوق دبي المالي
↓	-43.67	2,277,600	4,043,415	بورصة فلسطين
↓	-70.70	684,781	2,337,523	سوق دمشق للأوراق المالية
↓	-93.42	35,695,603	542,801,966	بورصة مسقط

المصدر: البيانات الصادرة عن البورصات العربية.



جدول (4). أحجام التداول لأسواق المال العربية (ورقة مالية)

السوق	الأسبوع المنتهي في 17 نوفمبر 2023	الأسبوع المنتهي في 24 نوفمبر 2023	نسبة التغير (%)	اتجاه التغير الأسبوعي
بورصة بيروت	33,106	322,820	875.11	↑
سوق العراق للأوراق المالية	4,018,977,513	22,350,109,071	456.11	↑
بورصة الدار البيضاء	3,243,404	10,798,002	232.92	↑
بورصة عمان	12,329,910	24,176,403	96.08	↑
بورصة تونس	2,249,500	3,295,600	46.50	↑
بورصة الكويت	799,679,114	983,675,079	23.01	↑
البورصة المصرية	7,378,840,326	7,653,674,810	3.72	↑
السوق المالية السعودية	1,177,723,346	1,174,523,319	-0.27	↓
بورصة البحرين	9,452,312	8,836,907	-6.51	↓
سوق أبوظبي للأوراق المالية	975,520,867	855,310,417	-12.32	↓
بورصة قطر	1,019,378,538	665,719,713	-34.69	↓
سوق دبي المالي	781,332,931	403,918,437	-48.30	↓
سوق دمشق للأوراق المالية	1,775,073	527,910	-70.26	↓
بورصة فلسطين	7,035,934	1,095,953	-84.42	↓
بورصة مسقط	873,483,039	36,001,588	-95.88	↓

المصدر: البيانات الصادرة عن البورصات العربية

