



صندوق النقد العربي
ARAB MONETARY FUND

النشرة الشهرية لأسواق المال العربية

العدد التاسع والثلاثون

سبتمبر 2023

صندوق النقد العربي

النشرة الشهرية لأسواق المال العربية

العدد التاسع والثلاثون - سبتمبر 2023

محتويات العدد

- 1. تطور مؤشر صندوق النقد العربي المركب لأسواق المال العربية
- 2. مؤشرات أداء أسواق المال العربية (سبتمبر 2023)
- 3. إحصاءات التداول الشهرية في أسواق المال العربية (سبتمبر 2023)
- 4. أداء المؤشرات الإقليمية والدولية والناشئة (سبتمبر 2023)
- 8.

مؤشرات أداء أسواق المال العربية

- واصلت مؤشرات أداء البورصات العربية في شهر سبتمبر من عام 2023 وللشهر الثاني على التوالي حالة التباين التي غلب عليها التراجع، حيث سجلت ثمان بورصات عربية انخفاضاً في مؤشرات أدائها في نهاية الشهر الماضي، على إثر انخفاض مؤشرات قطاعات العقارات والاتصالات والبنوك والمواد الأساسية التي أسهمت بدورها في تراجع معدلات السيولة ومؤشرات قيم التداول وأحجام التداول.
- تماشى تراجع أداء عدد من مؤشرات البورصات العربية مع الانخفاضات المسجلة في غالبية الأسواق المالية العالمية الأمريكية منها والأوروبية والأسواق الناشئة في الشهر الماضي. جاء ذلك نتيجةً لاحتفالية ارتفاع منحنى العائد مع رفع أسعار الفائدة مجدداً من قبل مجلس الاحتياطي الفيدرالي الأمريكي والتوقعات ببقاء الفائدة مرتفعة لفترة طويلة لكبح جماح التضخم. في ذات الإطار، وعلى الرغم من المكاسب التي سجلتها الأسعار العالمية للنقط على أساس شهري بسبب تخفيض الإنتاج وتقليص حجم الإمدادات، إلا أن غالبية الأسواق المالية العربية التابعة للدول المصدرة للنقط لم تستجب لتلك الارتفاعات، مسجلة تراجعاً في عدد منها.
- في المقابل، سجلت مؤشرات أداء ست بورصات عربية تحسناً الشهر الماضي نتيجة ارتفاع مؤشرات قطاعات الطاقة والتأمين والنقل، التي عززت من ارتفاع مؤشرات القيمة السوقية.
- عزز تحسن نشاط الاستثمار الأجنبي بمستوياته الفردي والمؤسسي من ارتفاع مؤشرات أداء عدد من البورصات العربية في شهر سبتمبر. في ذات الإطار، كان لمواصلة البورصات العربية جهوده نحو توسعة قاعدة الأسواق الرئيسية وبورصات الشركات الصغيرة والمتوسطة من خلال عمليات الإدراج الجديدة التي تمت خلال شهر سبتمبر 2023، أثر إيجابي أسهم في دعم البورصات العربية، ورفع القيمة السوقية في عدد منها.

مؤشرات تداولات أسواق المال العربية

- على صعيد القيمة السوقية لأسواق المال العربية، فقد شهدت بنهاية شهر سبتمبر من عام 2023 ارتفاعاً طفيفاً بنحو 0.08 في المائة، مقارنةً بمستواها في نهاية شهر أغسطس من عام 2023. في هذا الصدد، شهدت ست بورصات عربية مُضمنة في المؤشر المركب لصندوق النقد العربي ارتفاعاً في قيمتها السوقية، مقابل تسجيل تراجع في ثمان بورصات عربية أخرى. تصدرت البورصة المصرية البورصات العربية على مستوى القيمة السوقية التي سجلت ارتفاعاً بنسبة 7.60 في المائة بنهاية سبتمبر 2023، مقارنةً بنهاية أغسطس 2023.
- سجلت قيمة التداولات في أسواق المال العربية تراجعاً بنسبة 5.92 في المائة خلال شهر سبتمبر من عام 2023 بسبب تسجيل عشر بورصات عربية انخفاضاً في قيم تداولاتها، فيما سجلت أربع بورصات عربية أخرى ارتفاعاً في مؤشراتها.
- شهد حجم التداول في البورصات العربية تراجعاً بنسبة 51.02 في المائة في نهاية شهر سبتمبر من عام 2023، في ظل انخفاض مؤشرات إحدى عشرة بورصة عربية، مقابل تسجيله تحسناً في أربع بورصات عربية أخرى.

التغير الشهري في مؤشرات أسواق المال العربية

القيمة السوقية: 0.08 في المائة ↑ قيم التداول: -5.92 في المائة ↓ أحجام التداول: -51.02 في المائة ↓

التغير الشهري لمؤشرات أداء الأسواق العالمية

(ستاندر أند بورز): -4.87 في المائة ↓ (نيكاي): -2.34 في المائة ↓ (فوتسي): 2.27 في المائة ↑ (كك 40): -2.48 في المائة ↓ (مورجان ستانلي): -5.62 في المائة ↓

التغير الشهري لمؤشرات (مورجان ستانلي) للأسواق الناشئة

آسيا: -2.76 في المائة ↓ أوروبا: -6.04 في المائة ↓ أمريكا اللاتينية: -2.47 في المائة ↓ الدول العربية (مؤشر مركب): -2.58 في المائة ↓

مؤشر صندوق النقد العربي المركب لأسواق المال العربية

يقوم صندوق النقد العربي منذ عام 1995 باختساب مؤشر مركب يقيس تطور أداء الأسواق المالية العربية مجتمعة، علاوة على احتساب مؤشر خاص بكل سوق. وهذه المؤشرات مرجحة بالقيمة السوقية باستخدام رقم بائس المتسلسل، والمحسبة بوزن الدولار الأمريكي في نهاية الفترة. يتم بشكل دوري تحديث عينة الشركات المدرجة في المؤشر بما يعكس التغيرات في القيمة السوقية الناتجة عن إضافة أو حذف أي من الشركات المدرجة في الأسواق المالية العربية. يضم المؤشر حالياً سبعة عشر سوقاً مالياً عربياً.

فريق إعداد النشرة

صبري الفران كريمة زاويدي

نشرة شهرية تصدر عن صندوق النقد العربي وتتناول أهم التطورات في أسواق المال العربية استناداً إلى قاعدة بيانات أسواق المال العربية وإلى البيانات الصادرة عن البورصات العربية

www.amf.org.ae

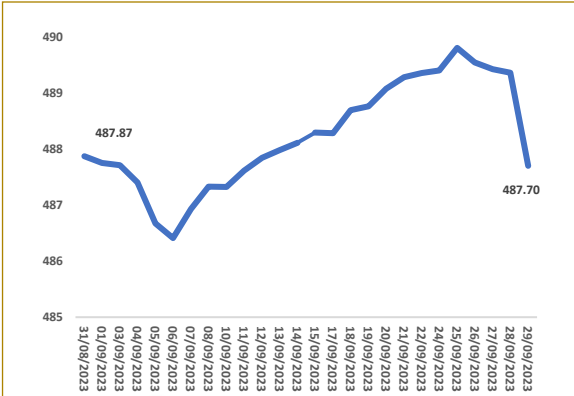
تطور مؤشر صندوق النقد العربي المركب

لأسواق المال العربية

أنهى المؤشر المركب لصندوق النقد العربي لأسواق المال العربية تعاملات شهر سبتمبر من عام 2023 عند مستوى 487.70 نقطة، متراجحاً بنحو 0.03 في المائة ما يعادل 0.17 نقطة مقارنةً بقيمه المسجلة في نهاية شهر أغسطس من عام 2023، نتيجة تباين مؤشرات أداء البورصات العربية المضمنة في المؤشر المركب. في ضوء ما تقدم، شهدت ثمان بورصات عربية مُضمنة في المؤشر المركب لصندوق النقد العربي تراجعاً في مؤشرات أدائها، مقابل ارتفاع ست بورصات عربية أخرى في شهر سبتمبر من عام 2023، مقارنة بشهر أغسطس 2023.

تصدرت البورصة المصرية حركة الصعود المسجلة على مستوى البورصات العربية، مع ارتفاع مؤشرها بنسبة 6.89 في المائة. كذلك شهدت بورصات كل من دمشق ودمشق والعراق ارتفاعاً بنحو 1.67 و1.98 و3.18 في المائة على التوالي. فيما سجلت بورصتا قطر وعمان تحسناً بأقل من واحد في المائة.

مؤشر صندوق النقد العربي المركب لأسواق المال العربية (نقطة)



التغير الشهري: -0.03 في المائة ↓

487.70	قيمة المؤشر - إغلاق شهر سبتمبر 2023 (نقطة)
487.87	قيمة المؤشر - إغلاق شهر أغسطس 2023 (نقطة)
490.03	أعلى قيمة للمؤشر في عام 2023 (31 يوليو 2023)
481.59	أدنى قيمة في عام 2023 (6 يونيو 2023)

المصدر: صندوق النقد العربي، قاعدة بيانات الأسواق المالية العربية.

مؤشرات أداء أسواق المال العربية

شهد شهر سبتمبر من عام 2023 تسجيل مؤشرات أداء البورصات العربية تبايناً غلب عليه التراجع، ذلك اتساقاً مع الانخفاضات التي سجلتها الأسواق المالية العالمية خاصةً الأمريكية منها، إضافة إلى غالبية الأسواق الأوروبية والأسواق الناشئة، ذلك على خلفية ارتفاع منحنى العائد وتوجهات مجلس الاحتياطي الفيدرالي الأمريكي التي تشير إلى احتمالية رفع أسعار الفائدة مجدداً خلال العام الحالي. في ذات الصدد، وبالرغم من الارتفاعات التي سجلتها الأسعار العالمية للنفط على أساس شهري بسبب تخفيض الإنتاج وتقليص حجم الإمدادات، إلا أن غالبية الأسواق المالية العربية المنتمية للدول المصدرة للنفط لم تستجب لتلك المكاسب لتسجل تراجعاً في عدد منها.

شهدت ثمان بورصات عربية انخفاضاً في مؤشرات أدائها في نهاية شهر سبتمبر 2023، نتيجة تراجع مؤشرات قطاعات العقارات والاتصالات والبنوك والمواد الأساسية، التي أدت إلى انخفاض معدلات السيولة ومؤشرات قيم التداول وأحجام التداول.

في المقابل، سجلت مؤشرات أداء ست بورصات عربية تحسناً في الشهر الماضي، بسبب ارتفاع مؤشرات قطاعات الطاقة والتأمين والنقل، التي أسهمت بدورها في ارتفاع مؤشرات القيمة السوقية في عدد من البورصات العربية. كما عزز تحسن نشاط الاستثمار الأجنبي بشقيه الفردي والمؤسسي من ارتفاع مؤشرات أداء عدد من البورصات العربية الشهر الماضي. علاوة على ذلك، واصلت البورصات العربية مساعيها الشهر الماضي نحو توسعة قاعدة الأسواق الرئيسية، وبورصات الشركات الصغيرة والمتوسطة، من خلال عمليات الإدراج الجديدة التي أسهمت في دعم البورصات العربية ورفع مستويات السيولة في عدد منها.

في ضوء ما تقدم، تصدرت البورصة المصرية حركة الارتفاعات المسجلة على مستوى مؤشرات الأداء في البورصات العربية في شهر سبتمبر من عام 2023، ليسجل مؤشر البورصة الرئيس ارتفاعاً بنسبة 6.89 في المائة، نتيجة تحسن نشاط التداول في قطاعات التجارة والمواد الأساسية والعقارات والأغذية، الأمر الذي عزز من نشاط السوق، ورفع من مستويات السيولة. كما سجل مؤشر سوق العراق للأوراق المالية الرئيس ارتفاعاً بنسبة 3.18 في المائة، نتيجة تحسن نشاط قطاعات البنوك والتأمين والصناعة.

مؤشرات أداء أسواق المال العربية

على صعيد القيمة السوقية للأسواق المالية العربية المدرجة في قاعدة بيانات المؤشر المركب لصندوق النقد العربي، فقد حققت تحسناً طفيفاً بنحو 0.08 في المائة في نهاية شهر سبتمبر، مقارنةً بنهاية شهر أغسطس من عام 2023، حيث سجلت ارتفاعاً في ست بورصات عربية، مقابل تسجيلها انخفاضاً في ثمان بورصات عربية أخرى. تصدرت البورصة المصرية البورصات العربية على صعيد الارتفاع المسجل في القيمة السوقية، حيث ارتفع مؤشر البورصة بنحو 7.60 في المائة. كذلك شهدت سوق أبوظبي للأوراق المالية ارتفاعاً بنحو 4.11 في المائة، كما سجلت بورصتا دمشق و دبي ارتفاعاً بنسب بلغت نحو 1.59 و 1.64 في المائة على الترتيب. فيما شهدت بورصتا قطر وعمان تحسناً بأقل من واحد في المائة.

على مستوى قيمة التداولات في البورصات العربية، فقد شهد شهر سبتمبر من عام 2023 تراجعاً في قيمة تداولات الأسواق المالية العربية المدرجة بقاعدة بيانات صندوق النقد العربي بنسبة 5.92 في المائة، مقارنةً بمستوياتها المسجلة في نهاية شهر أغسطس من عام 2023، نتيجة انخفاض قيمة تداولات عشر بورصات عربية، فيما سجلت أربع بورصات عربية أخرى تحسناً خلال ذات الشهر. تقدمت بورصة فلسطين البورصات العربية على مستوى قيمة التداولات مسجلةً ارتفاعاً بنسبة 148.41 في المائة. كما سجلت البورصة المصرية ارتفاعاً بنحو 128.30 في المائة. كذلك شهدت بورصتا قطر وبيروت ارتفاعاً بنحو 11.11 و 60.64 في المائة على الترتيب.

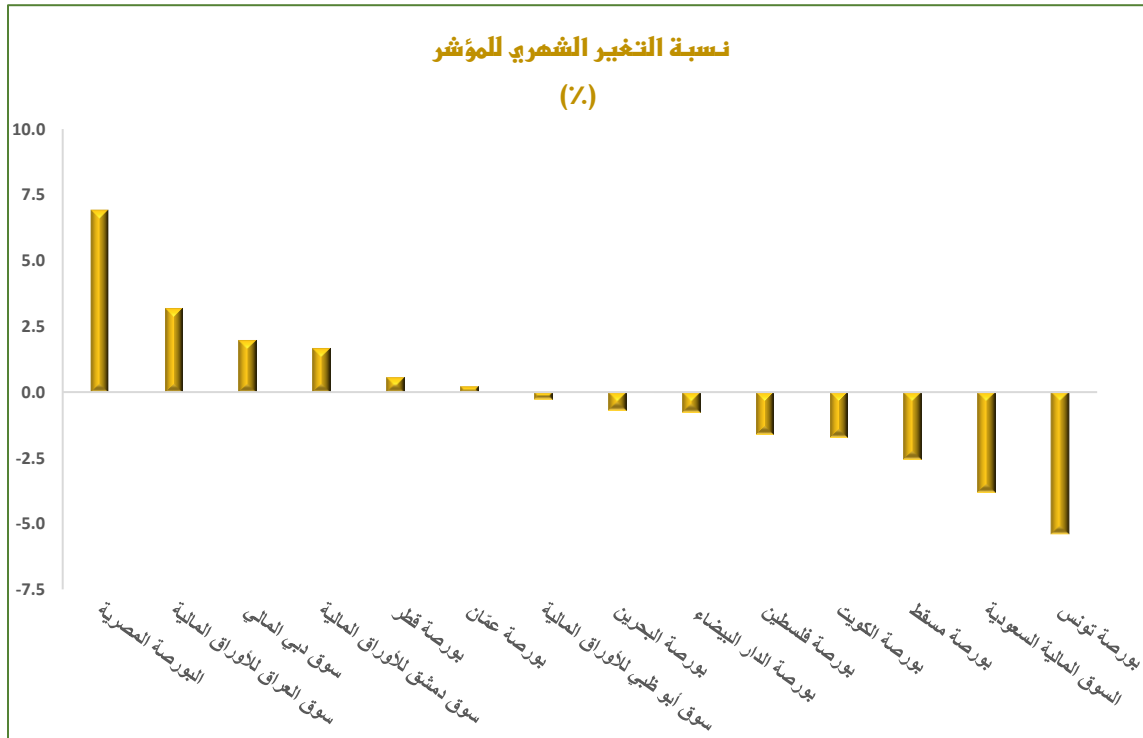
على صعيد حجم التداول في البورصات العربية، فقد سجل انخفاضاً بنحو 51.02 في المائة في نهاية شهر سبتمبر من عام 2023، نتيجة انخفاض حجم التداول في إحدى عشرة بورصة عربية، مقابل تسجيله تحسناً في أربع بورصات عربية أخرى. تصدرت بورصة فلسطين البورصات العربية على صعيد أحجام التداولات بنحو 75.12 في المائة، كذلك سجلت بورصتا قطر وعمان ارتفاعاً بنحو 10.37 و 40.09 في المائة على الترتيب. فيما شهدت بورصة الدار البيضاء تحسناً بنحو 4.61 في المائة.

إحصاءات التداول الشهرية في أسواق المال العربية

أداء مؤشرات أسواق المال العربية (نقطة)

اتجاه التغير الشهري	نسبة التغير (%)	نهاية شهر سبتمبر 2023	نهاية شهر أغسطس 2023	المؤشر	السوق
↑	6.89	20,174.28	18,873.82	EGX30	البورصة المصرية
↑	3.18	835.53	809.80	ISX60	سوق العراق للأوراق المالية
↑	1.98	4,163.58	4,082.87	DFMGI	سوق دبي المالي
↑	1.67	56,314.61	55,390.14	DWX	سوق دمشق للأوراق المالية
↑	0.56	10,251.95	10,194.74	QE	بورصة قطر
↑	0.22	2414.02	2408.69	ASE100	بورصة عمان
↓	-0.25	9,785.32	9,810.21	FADGI	سوق أبوظبي للأوراق المالية
↓	-0.67	1,939.13	1,952.16	BHBX	بورصة البحرين
↓	-0.74	11,865.32	11,954.29	MASI	بورصة الدار البيضاء
↓	-1.57	633.40	643.51	ALQUDS	بورصة فلسطين
↓	-1.70	6,886.73	7,005.84	BK	بورصة الكويت
↓	-2.52	4,678.13	4,798.97	MSX30	بورصة مسقط
↓	-3.79	11,055.96	11,491.20	TASI	السوق المالية السعودية
↓	-5.38	8,458.43	8,939.32	TUNINDEX	بورصة تونس

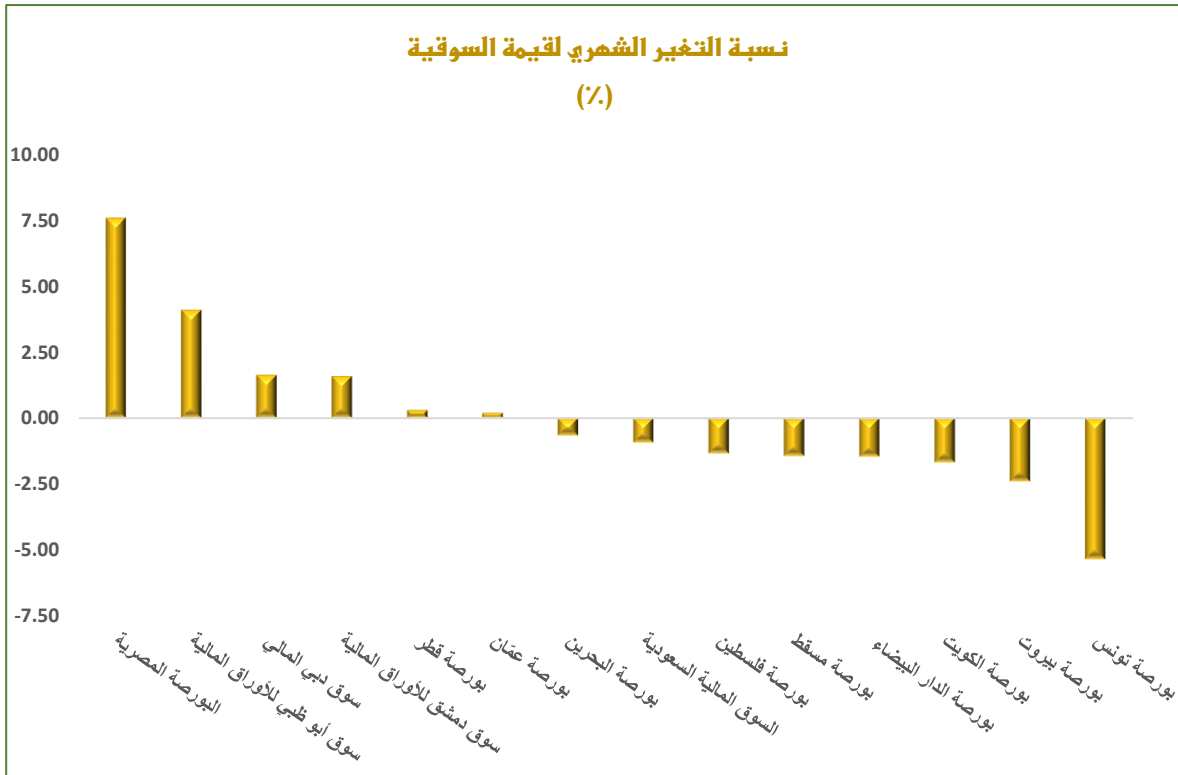
المصدر: الإحصاءات الرسمية لأسواق المال العربية المدرجة



القيمة السوقية لأسواق المال العربية (دولار أمريكي)

اتجاه التغير الشهري	نسبة التغير الشهري (%)	نهاية شهر سبتمبر 2023	نهاية شهر أغسطس 2023	السوق
↑	7.60	44,441,824,519	41,304,631,782	البورصة المصرية
↑	4.11	776,542,983,506	745,868,061,679	سوق أبو ظبي للأوراق المالية
↑	1.64	189,654,435,180	186,588,194,589	سوق دبي المالي
↑	1.59	4,011,188,179	3,948,538,178	سوق دمشق للأوراق المالية
↑	0.30	165,921,017,493	165,418,798,411	بورصة قطر
↑	0.20	23,831,634,972	23,784,732,525	بورصة عمان
↓	-0.67	20,198,783,862	20,334,567,764	بورصة البحرين
↓	-0.94	3,042,158,433,209	3,071,000,530,535	السوق المالية السعودية
↓	-1.35	4,889,467,141	4,956,609,976	بورصة فلسطين
↓	-1.45	61,071,312,485	61,971,016,021	بورصة مسقط
↓	-1.48	58,991,292,495	59,875,953,870	بورصة الدار البيضاء
↓	-1.69	133,072,697,987	135,366,813,477	بورصة الكويت
↓	-2.41	18,264,692,159	18,715,342,880	بورصة بيروت
↓	-5.37	7,661,330,016	8,095,677,449	بورصة تونس

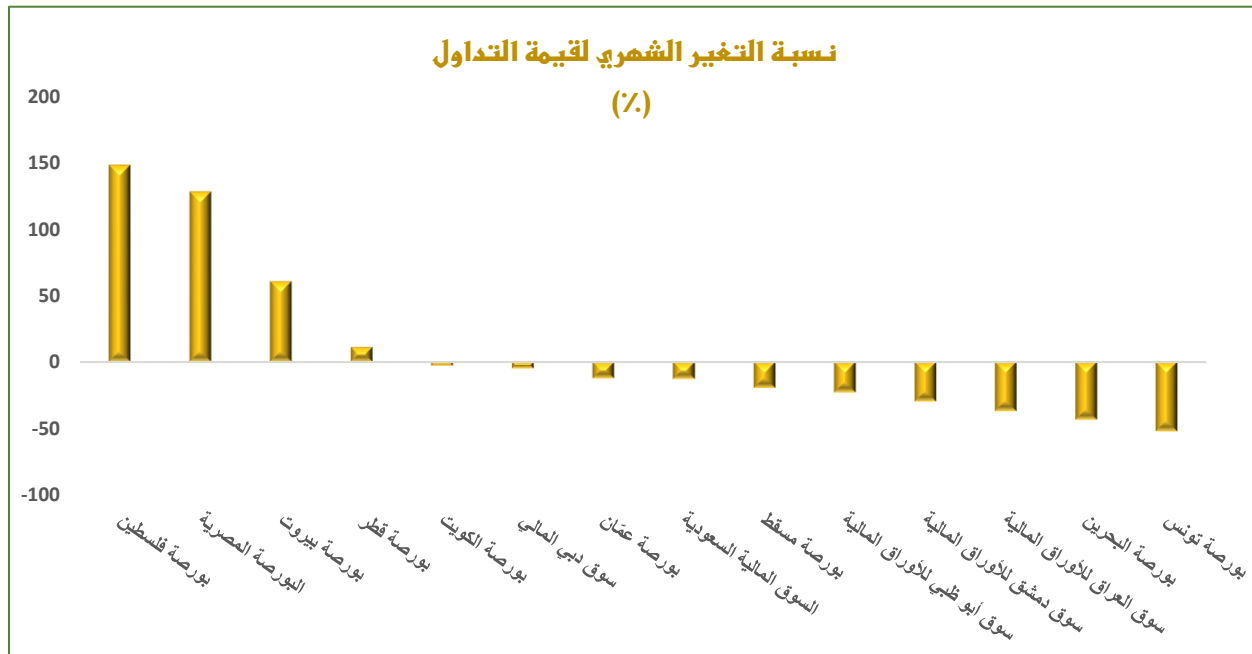
المصدر: الإحصاءات الرسمية لأسواق المال العربية المدرجة.



قيمة التداول لأسواق المال العربية (دولار أمريكي)

اتجاه التغير الشهري	نسبة التغير الشهري (%)	نهاية شهر سبتمبر 2023	نهاية شهر أغسطس 2023	السوق
↑	148.41	72,785,613	29,300,188	بورصة فلسطين
↑	128.30	5,323,422,788	2,331,774,721	البورصة المصرية
↑	60.64	75,415,078	46,947,434	بورصة بيروت
↑	11.11	3,012,687,306	2,711,500,516	بورصة قطر
↓	-3.06	2,524,133,506	2,603,871,121	بورصة الكويت
↓	-4.85	2,583,744,359	2,715,450,738	سوق دبي المالي
↓	-12.48	112,536,696	128,579,293	بورصة عمان
↓	-13.03	28,992,222,855	33,335,328,198	السوق المالية السعودية
↓	-19.58	132,939,764	165,297,984	بورصة مسقط
↓	-23.06	5,911,906,495	7,684,179,055	سوق أبو ظبي للأوراق المالية
↓	-29.81	7,358,715	10,483,350	سوق دمشق للأوراق المالية
↓	-37.08	17,003,510	27,024,112	سوق العراق للأوراق المالية
↓	-43.61	27,698,462	49,118,570	بورصة البحرين
↓	-52.35	25,131,638	52,737,430	بورصة تونس

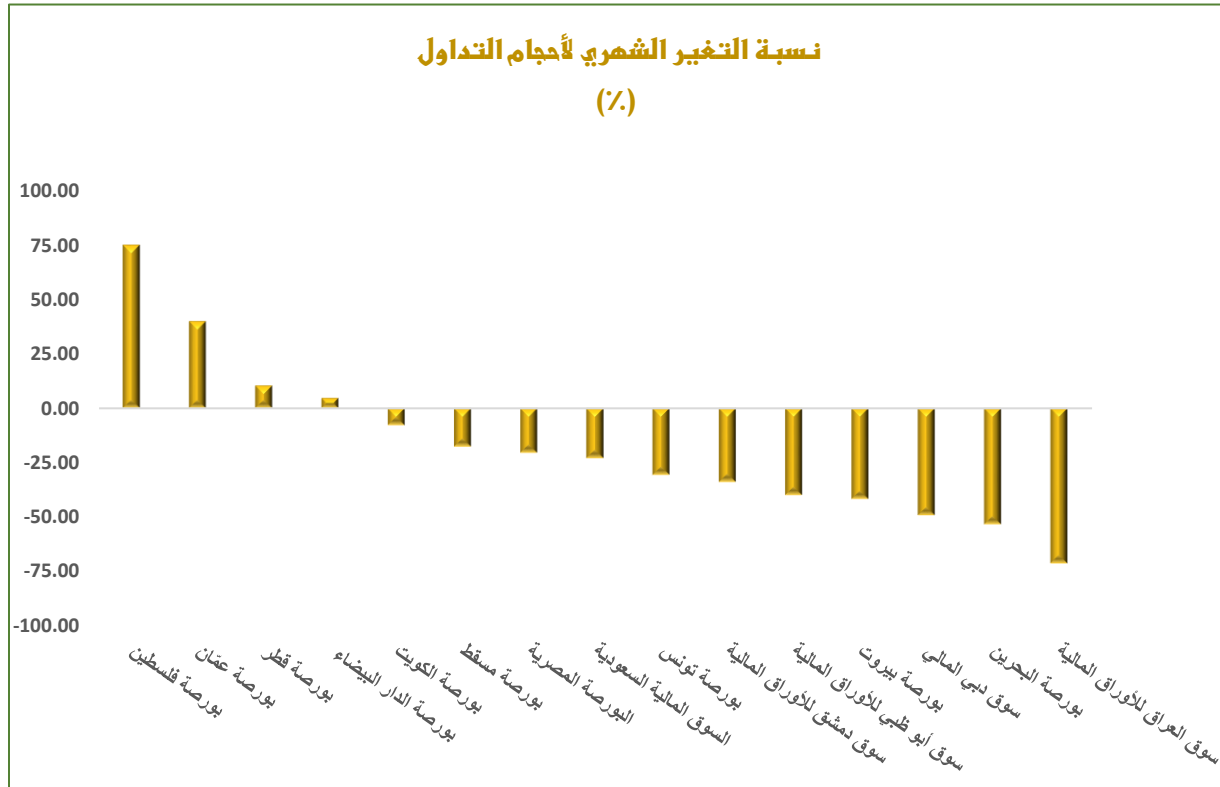
المصدر: الإحصاءات الرسمية لأسواق المال العربية المدرجة.



أحجام التداول لأسواق المال العربية (ورقة مالية)

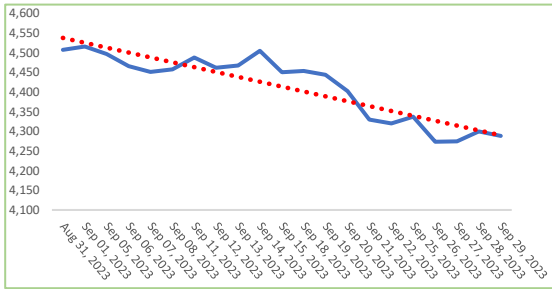
اتجاه التغير الشهري	نسبة التغير الشهري (%)	نهاية شهر سبتمبر 2023	نهاية شهر أغسطس 2023	السوق
↑	75.12	24,562,695	14,025,835	بورصة فلسطين
↑	40.09	92,597,703	66,100,040	بورصة عمان
↑	10.37	4,079,089,320	3,695,800,601	بورصة قطر
↑	4.61	3,360,412,397	3,212,301,155	بورصة الدار البيضاء
↓	-7.89	3,408,155,083	3,700,064,632	بورصة الكويت
↓	-17.76	191,270,568	232,583,119	بورصة مسقط
↓	-20.57	14,917,819,091	18,782,221,474	البورصة المصرية
↓	-23.07	3,748,271,251	4,872,144,070	السوق المالية السعودية
↓	-30.68	9,761,709	14,082,083	بورصة تونس
↓	-33.94	4,101,868	6,209,092	سوق دمشق للأوراق المالية
↓	-40.07	4,137,670,900	6,903,641,272	سوق أبوظبي للأوراق المالية
↓	-41.76	1,102,733	1,893,327	بورصة بيروت
↓	-49.31	2,731,001,799	5,388,175,868	سوق دبي المالي
↓	-53.35	31,624,688	67,798,383	بورصة البحرين
↓	-71.35	19,361,720,452	67,578,009,980	سوق العراق للأوراق المالية

المصدر: الإحصاءات الرسمية لأسواق المال العربية المدرجة

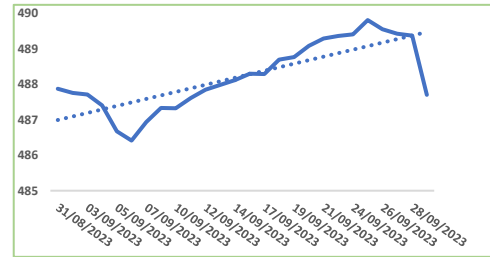


أداء المؤشرات الإقليمية والدولية والناشئة (نقطة)

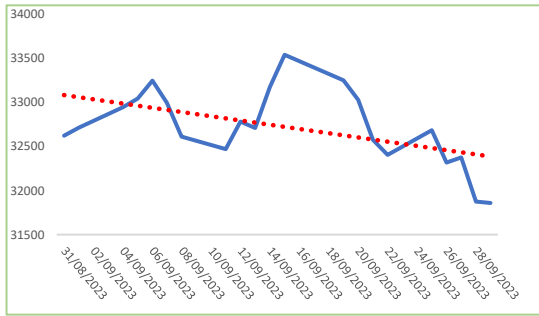
(ستاندر أند بورز)



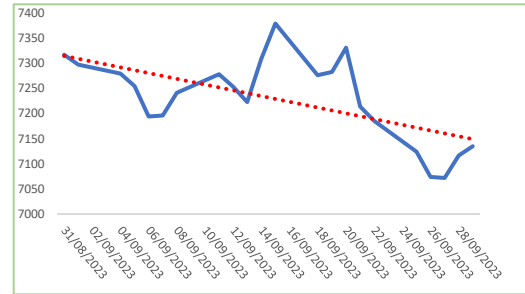
مؤشر صندوق النقد العربي المُركب
لأسواق المال العربية



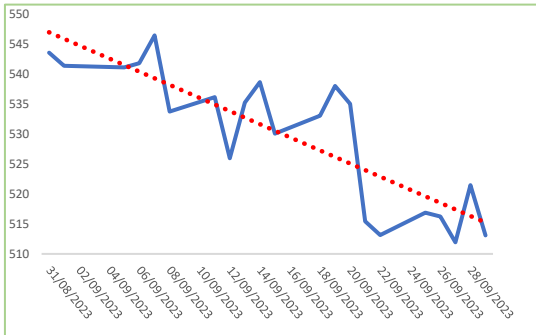
(نيكاي)



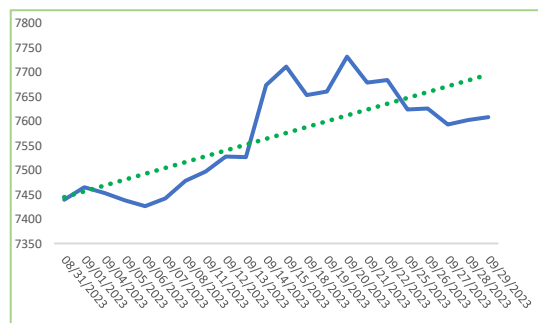
(كك 40)



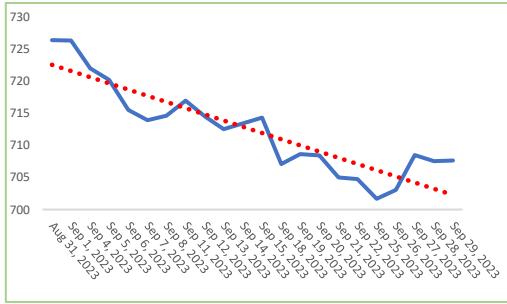
مؤشر مورجان ستانلي (الأسواق المتقدمة)



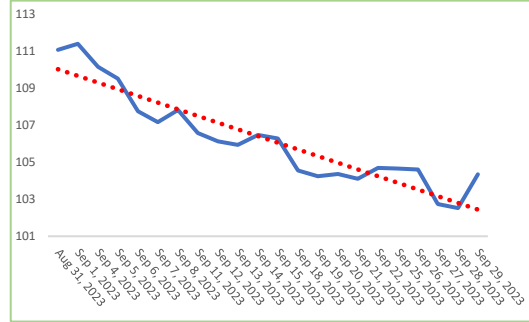
(فوتسي)



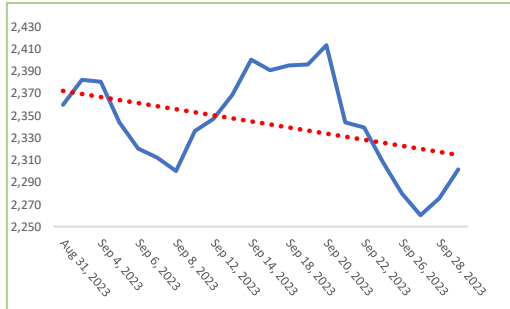
مؤشر مورجان ستانلي (الدول العربية)



مؤشر مورجان ستانلي (أوروبا)



مؤشر مورجان ستانلي (أمريكا اللاتينية)



مؤشر مورجان ستانلي (آسيا)

