

أسواق المال العربية في أسبوع

سجلت غالبية مؤشرات أداء البورصات العربية في المؤشر المركب لصندوق النقد العربي تراجعاً في الأسبوع المنتهي في الثالث عشر من شهر أكتوبر 2023، حيث شهدت عشر بورصات عربية تراجعاً في مؤشرات أدائها نتيجة انخفاض مؤشرات السيولة والقيمة السوقية في عدد منها نتيجة تراجع قطاعات البنوك والعقارات والخدمات المالية. في ذات الصدد، من أسباب هذا التراجع التطورات الراهنة في الشرق الأوسط، علماً وأن تراجع عدد من البورصات العربية جاء منسجماً مع الانخفاض المسجل للأسبوع الماضي في عدد من الأسواق المالية العالمية، الأمريكية والأوروبية، وانخفاض معدلات الاستثمار الأجنبي بمستوياته الموسمي والفردية نتيجة تسجيل عمليات تخارج للمستثمرين الأجانب في عدد من البورصات العربية.

في المقابل، سجلت مؤشرات أداء أربع بورصات عربية أخرى تحسناً خلال الأسبوع الماضي، نتيجة ارتفاع مؤشرات قيم التداول التي تحسنت بفعل ارتفاع مؤشرات قطاعات الرعاية الصحية والتقنية وخدمات المستهلك، إضافة إلى ارتفاع مؤشر قطاع الطاقة الذي تجاوب مع المكاسب المسجلة للأسعار العالمية للنفط في الأسبوع الماضي.

التغير الأسبوعي في مؤشرات أسواق المال العربية

القيمة السوقية: 0.01 في المائة ↑ قيم التداول: 3.80 في المائة ↑ أحجام التداول: -17.27 في المائة ↓

أداء مؤشرات القيمة السوقية لأسواق المال العربية

- سجلت القيمة السوقية للأسواق المالية العربية المضمنة في قاعدة بيانات المؤشر المركب لصندوق النقد العربي ارتفاعاً طفيفاً في الأسبوع المنتهي في الثالث عشر من شهر أكتوبر 2023 بنحو 0.01 في المائة، نتيجة تحسنها في أربع بورصات عربية، مقابل تسجيلها تراجعاً في تسع بورصات عربية أخرى.
- شهدت بورصات كل من قطر وأبوظبي ومسقط والسعودية تحسناً على صعيد القيمة السوقية بأقل من واحد في المائة.

أداء مؤشرات تداولات أسواق المال العربية

- شهدت قيمة تداولات أسواق المال العربية ارتفاعاً في نهاية الأسبوع المنتهي في الثالث عشر من شهر أكتوبر 2023 بنحو 3.80 في المائة، نتيجة ارتفاع قيمة التداول في ثمان بورصات عربية، مقابل تسجيلها انخفاضاً في سبع بورصات عربية أخرى.
- سجلت بورصة تونس أكبر الارتفاعات على مستوى قيمة التداول مسجلة 215.28 في المائة، كما شهدت بورصات كل من مسقط والكويت وقطر والسعودية وأبوظبي ارتفاعاً بنسب تراوحت بين 7.23 و 47.51 في المائة. فيما سجلت بورصتا مصر وعمان تحسناً بأقل من واحد في المائة.
- شهد حجم تداول البورصات العربية المضمنة في قاعدة بيانات صندوق النقد العربي انخفاضاً بنحو 17.27 في المائة، نتيجة تراجعها في سبع بورصات عربية، مقابل تسجيلها ارتفاعاً في ثمان بورصات عربية أخرى.
- تقدمت بورصة تونس البورصات العربية على مستوى حجم التداول بنحو 108 في المائة، كذلك شهدت بورصات كل من أبوظبي والسعودية ومصر ارتفاعاً بنحو 14.10 و 24.44 و 31.91 في المائة على التوالي. كما سجلت بورصات كل من قطر والكويت وعمان ارتفاعاً بنسب بلغت 1.34 و 5.45 و 12.09 في المائة على الترتيب. فيما شهدت بورصة بيروت تحسناً بأقل من واحد في المائة.

أبرز مؤشرات أداء أسواق المال العربية خلال الأسبوع الماضي

مؤشر بورصة مسقط الرئيس يتقدم الارتفاعات المسجلة على مستوى البورصات العربية

تصدر مؤشر بورصة مسقط الرئيس الارتفاعات المسجلة على مستوى البورصات العربية في الأسبوع المنتهي في الثالث عشر من شهر أكتوبر 2023 بنحو 1.08 في المائة، نتيجة ارتفاع مؤشري الخدمات المالية والصناعة. على صعيد القيمة السوقية، فقد سجلت البورصة مكاسباً بنحو 251.43 مليون دولار أمريكي، لتصل إلى 61.55 مليار دولار في نهاية الأسبوع المنتهي في الثالث عشر من شهر أكتوبر 2023. على مستوى القيمة المتداولة فقد سجلت ارتفاعاً بنحو 10.02 مليون دولار أمريكي، لتصل إلى 31.12 مليون دولار، مقابل تسجيلها 21.09 مليون دولار أمريكي بنهاية الأسبوع المنتهي في السادس من شهر أكتوبر 2023. فيما شهد حجم التداول تراجعاً بنحو 1.68 مليون ورقة مالية، ليصل إلى حوالي 38.84 مليون ورقة مالية، مقارنة بنحو 40.52 مليون ورقة مالية في الأسبوع المنتهي في 6 أكتوبر 2023.

مؤشر صندوق النقد العربي المركب لأسواق المال العربية

يقوم صندوق النقد العربي منذ عام 1995 باحتساب مؤشر مركب يقيس تطور أداء الأسواق المالية العربية مجتمعة، علاوة على احتساب مؤشر خاص بكل سوق. هذه المؤشرات مرجحة بالقيمة السوقية باستخدام رقم باس المتسلسل، والمحسوبة بالدولار الأمريكي في نهاية الفترة. يتم بشكل دوري تحديث عينة الشركات المدرجة في المؤشر بما يعكس التغيرات في القيمة السوقية الناتجة عن إضافة أو حذف أي من الشركات المدرجة في الأسواق المالية العربية. يضم المؤشر حالياً سبعة عشر سوقاً مالياً عربياً.

فريق إعداد النشرة

صبري الفران كريمة زاويدي

www.amf.org.ae

تطور مؤشر صندوق النقد العربي المركب

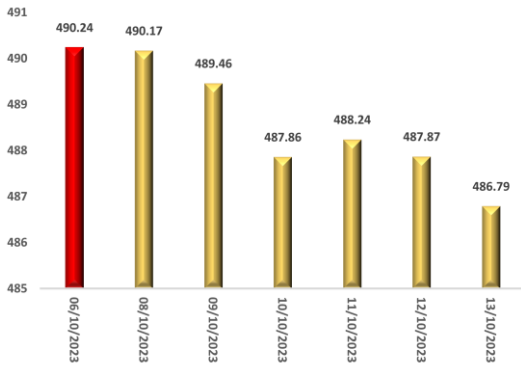
لأسواق المال العربية

سجل المؤشر المركب لصندوق النقد العربي للأسواق المالية العربية بنهاية الأسبوع المنتهي في الثالث عشر من شهر أكتوبر 2023 تراجعاً بنحو 0.70 في المائة، ما يعادل 3.45 نقطة ليصل إلى حوالي 486.79 نقطة، مقارنة بالأسبوع السابق عليه، نتيجة تراجع غالبية مؤشرات أداء البورصات العربية المتضمنة في المؤشر.

شهدت عشر بورصات عربية انخفاضاً في مؤشرات أدائها خلال الأسبوع المنتهي في الثالث عشر من شهر أكتوبر 2023، مقارنة بالأسبوع المنتهي في 6 أكتوبر 2023، مقابل تسجيل ارتفاع في أربع بورصات عربية أخرى.

تصدرت بورصة مسقط البورصات العربية على مستوى مؤشرات الأداء، مسجلة ارتفاعاً بنسبة 1.08 في المائة. فيما شهدت بورصات كل من مصر وقطر وتونس تحسناً بأقل من واحد في المائة.

مؤشر صندوق النقد العربي المركب لأسواق المال العربية (نقطة)



التغير الأسبوعي: -0.70 في المائة ↓

486.79	قيمة المؤشر للأسبوع المنتهي في 13 أكتوبر 2023 (نقطة)
490.24	قيمة المؤشر للأسبوع المنتهي في 6 أكتوبر 2023 (نقطة)
490.24	أعلى قيمة للمؤشر في عام 2023 (6 أكتوبر 2023)
481.59	أدنى قيمة في عام 2023 (6 يونيو 2023)

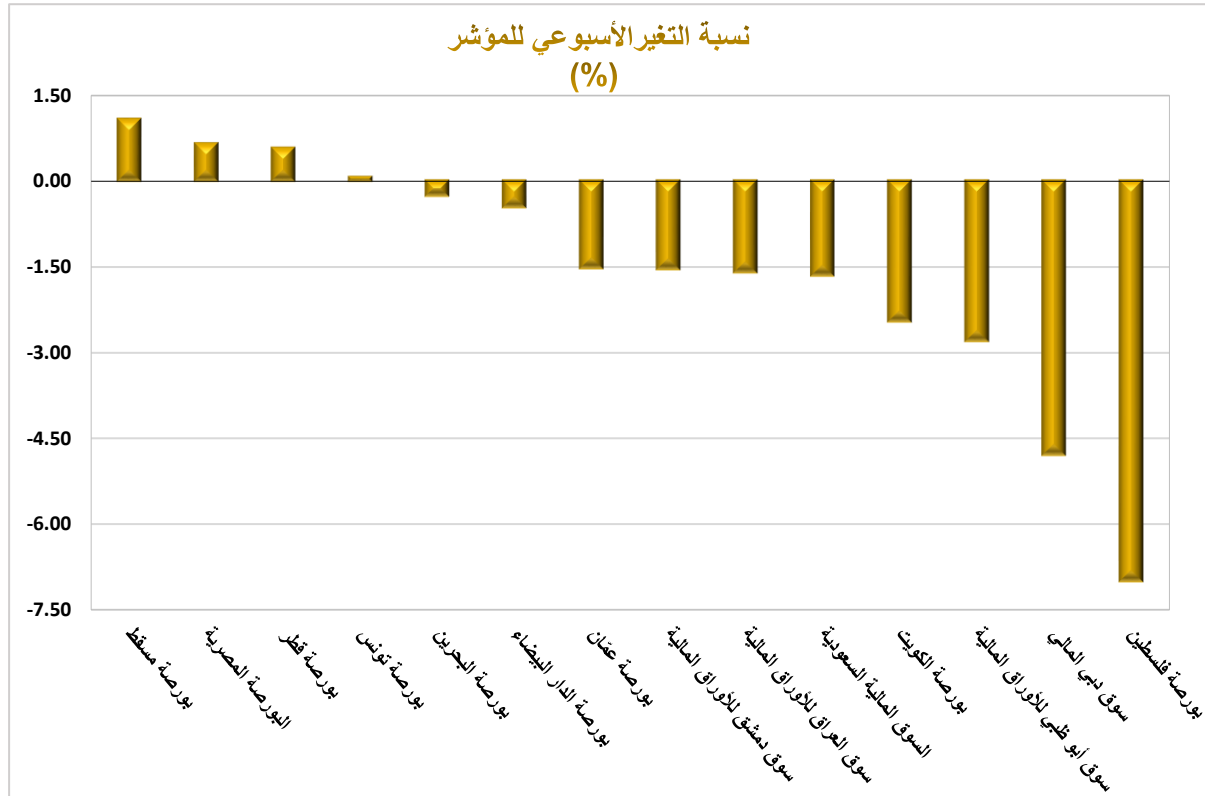
المصدر: صندوق النقد العربي، قاعدة بيانات الأسواق المالية العربية.

مؤشرات التداول الأسبوعية

جدول (1). الأداء الأسبوعي لمؤشرات أسواق المال العربية (نقطة)

السوق	المؤشر	الأسبوع المنتهي في 6 أكتوبر 2023	الأسبوع المنتهي في 13 أكتوبر 2023	نسبة التغير (%)	اتجاه التغير الأسبوعي
بورصة مسقط	MSX30	4,734.99	4,785.98	1.08	↑
البورصة المصرية	EGX30	19,873.31	20,002.10	0.65	↑
بورصة قطر	QE	10,062.41	10,120.10	0.57	↑
بورصة تونس	TUNINDEX	8,481.23	8,486.36	0.06	↑
بورصة البحرين	BHBX	1,950.87	1,945.69	-0.27	↓
بورصة الدار البيضاء	MASI	12,294.36	12,237.11	-0.47	↓
بورصة عمان	ASE100	2,471.46	2,433.67	-1.53	↓
سوق دمشق للأوراق المالية	DWX	53,684.02	52,852.65	-1.55	↓
سوق العراق للأوراق المالية	ISX60	829.39	816.10	-1.60	↓
السوق المالية السعودية	TASI	10,764.85	10,586.22	-1.66	↓
بورصة الكويت	BK	6,789.68	6,622.89	-2.46	↓
سوق أبو ظبي للأوراق المالية	FADGI	9,756.43	9,482.97	-2.80	↓
سوق دبي المالي	DFMGI	4,164.61	3,965.05	-4.79	↓
بورصة فلسطين	ALQUDS	654.26	608.49	-7.00	↓

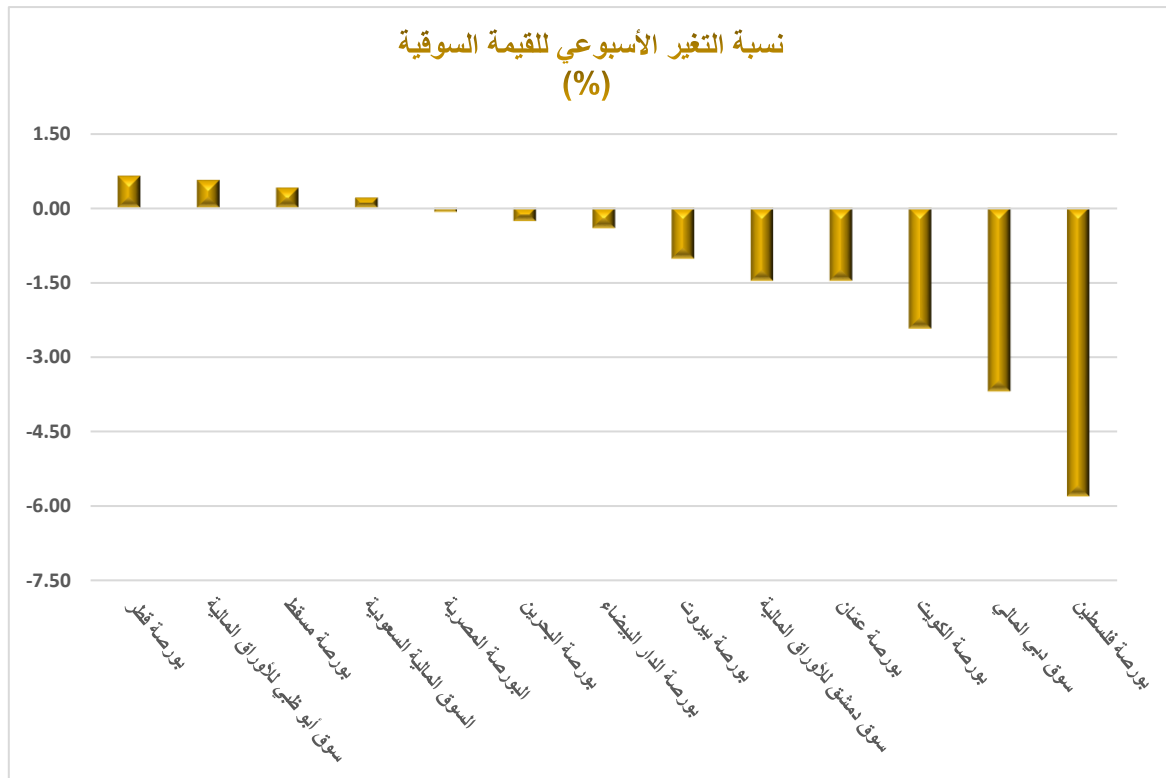
المصدر: البيانات الصادرة عن البورصات العربية.



جدول (2). القيمة السوقية لأسواق المال العربية (دولار أمريكي)

اتجاه التغير الأسبوعي	نسبة التغير (%)	الأسبوع المنتهي في 13 أكتوبر 2023	الأسبوع المنتهي في 6 أكتوبر 2023	السوق
↑	0.65	164,103,323,613	163,047,003,596	بورصة قطر
↑	0.56	772,994,667,784	768,663,420,200	سوق أبو ظبي للأوراق المالية
↑	0.41	61,551,003,125	61,299,563,585	بورصة مسقط
↑	0.21	2,931,019,114,092	2,924,954,471,853	السوق المالية السعودية
↓	-0.08	43,764,325,325	43,800,869,909	البورصة المصرية
↓	-0.27	20,336,618,419	20,390,781,621	بورصة البحرين
↓	-0.41	61,281,942,645	61,535,706,146	بورصة الدار البيضاء
↓	-1.03	18,238,493,545	18,427,733,951	بورصة بيروت
↓	-1.47	3,776,582,758	3,832,922,125	سوق دمشق للأوراق المالية
↓	-1.47	24,062,053,447	24,421,203,488	بورصة عمان
↓	-2.43	128,008,807,085	131,196,725,637	بورصة الكويت
↓	-3.70	182,849,939,856	189,867,373,528	سوق دبي المالي
↓	-5.81	4,729,806,542	5,021,556,518	بورصة فلسطين

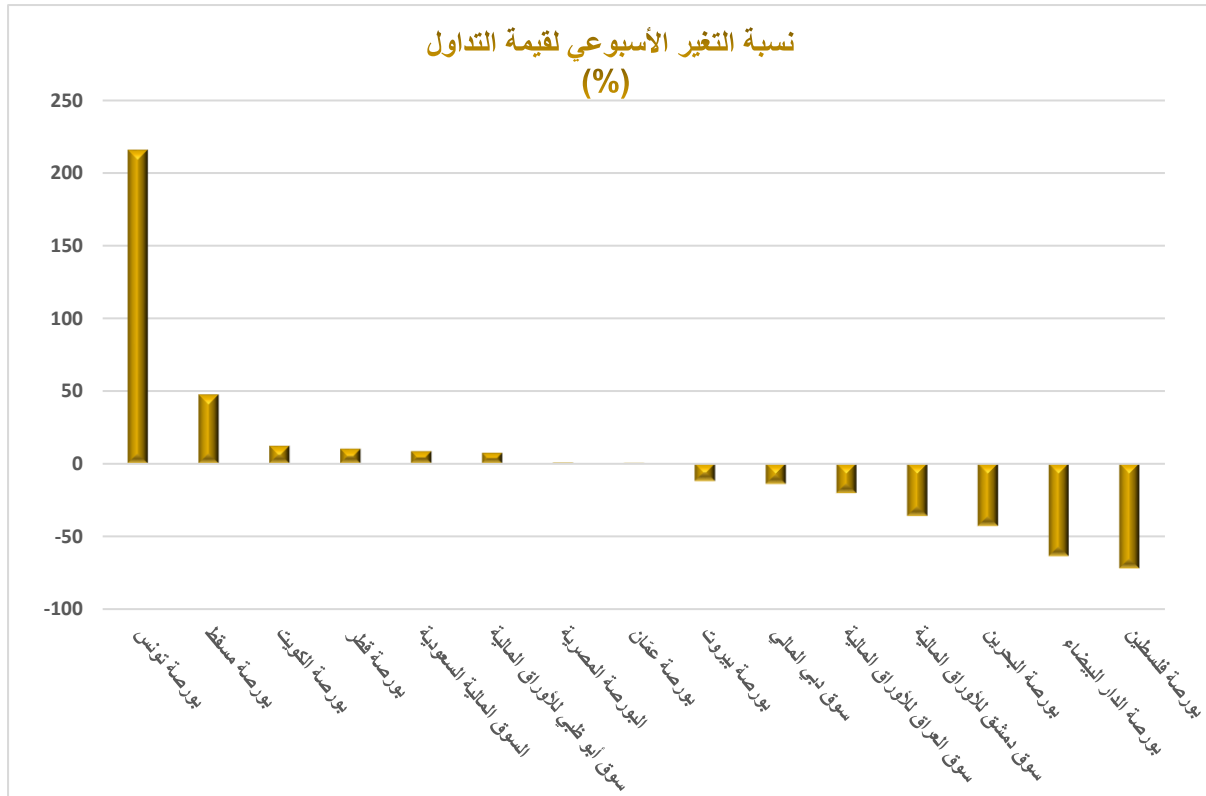
المصدر: البيانات الصادرة عن البورصات العربية.



جدول (3). قيمة التداول لأسواق المال العربية (دولار أمريكي)

اتجاه التغير الأسبوعي	نسبة التغير (%)	الأسبوع المنتهي في 13 أكتوبر 2023	الأسبوع المنتهي في 6 أكتوبر 2023	السوق
↑	215.28	10,692,793	3,391,500	بورصة تونس
↑	47.51	31,121,825	21,097,586	بورصة مسقط
↑	12.29	652,684,759	581,261,839	بورصة الكويت
↑	10.23	673,648,681	611,114,317	بورصة قطر
↑	8.37	7,141,698,320	6,590,073,034	السوق المالية السعودية
↑	7.23	1,467,961,608	1,369,010,299	سوق أبوظبي للأوراق المالية
↑	0.61	6,111,764,417	6,074,493,360	البورصة المصرية
↑	0.37	37,355,389	37,218,128	بورصة عمان
↓	-11.95	13,446,256	15,271,333	بورصة بيروت
↓	-14.13	678,064,186	789,683,630	سوق دبي المالي
↓	-20.37	3,405,051	4,275,984	سوق العراق للأوراق المالية
↓	-36.13	601,739	942,121	سوق دمشق للأوراق المالية
↓	-42.84	3,332,684	5,830,594	بورصة البحرين
↓	-63.59	53,911,811	148,078,217	بورصة الدار البيضاء *
↓	-72.00	3,812,731	13,617,019	بورصة فلسطين

المصدر: البيانات الصادرة عن البورصات العربية.



جدول (4). أحجام التداول لأسواق المال العربية (ورقة مالية)

الاتجاه التغير الأسبوعي	نسبة التغير (%)	الأسبوع المنتهي في 13 أكتوبر 2023	الأسبوع المنتهي في 6 أكتوبر 2023	السوق
↑	108.00	2,971,231	1,428,472	بورصة تونس
↑	31.91	2,919,162,833	2,213,064,605	البورصة المصرية
↑	24.44	1,187,955,059	954,643,819	السوق المالية السعودية
↑	14.10	967,927,316	848,343,321	سوق أبوظبي للأوراق المالية
↑	12.09	29,637,626	26,440,957	بورصة عمان
↑	5.45	859,573,944	815,148,724	بورصة الكويت
↑	1.34	907,970,016	895,997,062	بورصة قطر
↑	0.91	251,906	249,633	بورصة بيروت
↓	-4.15	38,847,505	40,529,392	بورصة مسقط
↓	-20.31	469,091	588,654	سوق دمشق للأوراق المالية
↓	-20.62	1,089,697,750	1,372,702,676	سوق دبي المالي
↓	-22.92	5,573,766	7,231,508	بورصة البحرين
↓	-51.70	2,891,718,281	5,986,622,145	سوق العراق للأوراق المالية
↓	-73.31	3,569,421	13,374,905	بورصة الدار البيضاء
↓	-79.26	1,651,705	7,962,270	بورصة فلسطين

المصدر: البيانات الصادرة عن البورصات العربية

