

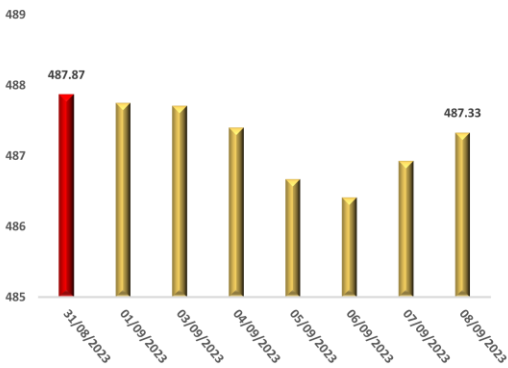
تطور مؤشر صندوق النقد العربي المركب لأسواق المال العربية

أنهى المؤشر المركب لصندوق النقد العربي للأسواق المالية العربية تعاملات الأسبوع المنتهي في الثامن من شهر سبتمبر 2023 منخفضاً بنحو 0.09 في المائة ما يعادل 0.42 نقطة ليصل إلى حوالي 487.33 نقطة، مقارنة بالأسبوع السابق عليه، بسبب تباين مؤشرات أداء البورصات العربية المتضمنة في المؤشر.

شهدت ثمان بورصات عربية تراجعاً في مؤشرات أدائها خلال الأسبوع المنتهي في الثامن من شهر سبتمبر 2023، مقارنة بالأسبوع المنتهي في 1 سبتمبر 2023، مقابل تسجيل ارتفاع في ست بورصات عربية أخرى.

تقدمت البورصة المصرية البورصات العربية على مستوى مؤشرات الأداء، مسجلة ارتفاعاً بنسبة 2.66 في المائة، فيما شهدت بورصات كل من دمشق وقطر وتونس وعمان والكويت تحسناً بأقل من واحد في المائة.

مؤشر صندوق النقد العربي المركب لأسواق المال العربية (نقطة)



التغير الأسبوعي: -0.09 في المائة

487.33	قيمة المؤشر للأسبوع المنتهي في 8 سبتمبر 2023 (نقطة)
487.75	قيمة المؤشر للأسبوع المنتهي في 1 سبتمبر 2023 (نقطة)
490.03	أعلى قيمة للمؤشر في عام 2023 (31 يوليو 2023)
481.59	أدنى قيمة في عام 2023 (6 يونيو 2023)

المصدر: صندوق النقد العربي، قاعدة بيانات الأسواق المالية العربية.

أسواق المال العربية في أسبوع

شهدت مؤشرات أداء البورصات العربية المتضمنة في المؤشر المركب لصندوق النقد العربي تبايناً غلب عليه التراجع في الأسبوع المنتهي في الثامن من شهر سبتمبر 2023، حيث سجلت ثمان بورصات عربية انخفاضاً في مؤشرات أداءها على مستوى القيمة السوقية ومؤشرات أحجام وقيم التداول، في ظل التراجع المسجل في قطاعات البنوك والخدمات المالية والعقارات. جاء تراجع البورصات العربية متماثلاً مع الهبوط المسجل في الأسواق المالية العالمية، خاصة الأمريكية منها التي تراجعت بفعل الانخفاض المسجل في مؤشر قطاع التقنية بشكل رئيس. كما تأثرت الأسواق الأمريكية بفعل تجدد المخاوف حيال استمرار زيادة أسعار الفائدة، وارتفاع معدلات التضخم. في ذات السياق، جاء تراجع أداء عدد من البورصات العربية خاصة التي تنتمي إلى الدول المصدرة للنفط مخالفاً للاتجاه المسجل في الأسعار العالمية للنفط، الذي حقق ارتفاعاً في الأسبوع الماضي. في المقابل، سجلت مؤشرات أداء ست بورصات عربية تحسناً خلال الأسبوع الماضي، نتيجة ارتفاع مؤشرات قطاعات التجارة والمقاولات والأغذية والاتصالات، وتحسن نشاط الاستثمار الأجنبي. علاوة على تحسن نتائج أعمال الشركات نصف السنوية التي انعكست إيجاباً على البورصات.

التغير الأسبوعي في مؤشرات أسواق المال العربية

القيمة السوقية: -0.94 في المائة ↓ قيم التداول: -5.85 في المائة ↓ أحجام التداول: -68.31 في المائة ↓

أداء مؤشرات القيمة السوقية لأسواق المال العربية

- سجلت القيمة السوقية للأسواق المالية العربية المتضمنة في قاعدة بيانات المؤشر المركب لصندوق النقد العربي تراجعاً في الأسبوع المنتهي في الثامن من شهر سبتمبر 2023 بنحو 0.94 في المائة، نتيجة تراجعها في ست بورصات عربية، مقابل تسجيلها تحسناً في سبع بورصات عربية أخرى.
- تصدرت سوق أبوظبي للأوراق المالية الارتفاع المسجل على مستوى القيمة السوقية بنسبة 3.37 في المائة. كذلك سجلت البورصة المصرية ارتفاعاً بنحو 1.87 في المائة. في حين شهدت بورصات كل من بيروت ودمشق وقطر وعمان والكويت تحسناً بأقل من واحد في المائة.

أداء مؤشرات تداولات أسواق المال العربية

- شهدت قيمة تداولات أسواق المال العربية تراجعاً في نهاية الأسبوع المنتهي في الثامن من شهر سبتمبر 2023 بنحو 5.85 في المائة، نتيجة انخفاض قيمة التداول في تسع بورصات عربية، مقابل تسجيلها ارتفاعاً في خمس بورصات أخرى.
- سجلت بورصة بيروت أكبر الارتفاعات في قيمة التداول. كما شهدت بورصتي تونس وفلسطين ارتفاعاً بنحو 20.85 و 68.69 في المائة على الترتيب. كذلك سجلت بورصتي البحرين والكويت تحسناً بنسب بلغت 7.90 و 9.19 في المائة على الترتيب.
- سجل حجم تداول البورصات العربية المتضمنة في قاعدة بيانات صندوق النقد العربي انخفاضاً بنحو 68.31 في المائة، نتيجة تراجعها في عشر بورصات عربية، مقابل تسجيله ارتفاعاً في خمس بورصات عربية أخرى.
- تقدمت بورصة فلسطين البورصات العربية على مستوى حجم التداول بنسبة 110.79 في المائة. كما سجلت بورصتي الدار البيضاء وبيروت ارتفاعاً بنحو 87.28 و 92.26 في المائة على الترتيب. كذلك شهدت بورصتي عمان والكويت تحسناً بنسب بلغت 2.21 و 12.75 في المائة على الترتيب.

أبرز مؤشرات أداء أسواق المال العربية خلال الأسبوع الماضي

مؤشر البورصة المصرية الرئيس يتصدر الارتفاعات المسجلة على مستوى البورصات العربية

تصدر مؤشر البورصة المصرية الرئيس الارتفاعات المسجلة على مستوى البورصات العربية في الأسبوع المنتهي في الثامن من شهر سبتمبر 2023 بنحو 2.66 في المائة، نتيجة ارتفاع مؤشرات قطاعات التجارة والمقاولات والأغذية والاتصالات. على مستوى القيمة السوقية، فقد حققت مكاسباً بنحو 773.66 مليون دولار أمريكي، لتصل إلى حوالي 42.07 مليار دولار أمريكي، مقابل نحو 41.29 مليار دولار أمريكي في نهاية الأسبوع السابق. فيما سجلت قيمة التداول تراجعاً لتصل إلى 457.06 مليون دولار أمريكي، مقابل 781.98 مليون دولار في الأسبوع الماضي. كما شهد حجم التداول انخفاضاً بنحو 9.48 مليون ورقة مالية، ليصل إلى حوالي 4.20 مليار ورقة مالية، مقارنة بنحو 4.21 مليار ورقة مالية في الأسبوع الماضي.

مؤشر صندوق النقد العربي المركب لأسواق المال العربية

يقوم صندوق النقد العربي منذ عام 1995 باحتساب مؤشر مركب يقيس تطور أداء الأسواق المالية العربية مجتمعة، علاوة على احتساب مؤشر خاص بكل سوق. هذه المؤشرات مرجحة بالقيمة السوقية باستخدام رقم باس المتسلسل، والمحسوبة بالدولار الأمريكي في نهاية الفترة. يتم بشكل دوري تحديث عينة الشركات المدرجة في المؤشر بما يعكس التغيرات في القيمة السوقية الناتجة عن إضافة أو حذف أي من الشركات المدرجة في الأسواق المالية العربية. يضم المؤشر حالياً سبعة عشر سوقاً مالياً عربياً.

فريق إعداد النشرة

مبدي الفران كوريم زايدي

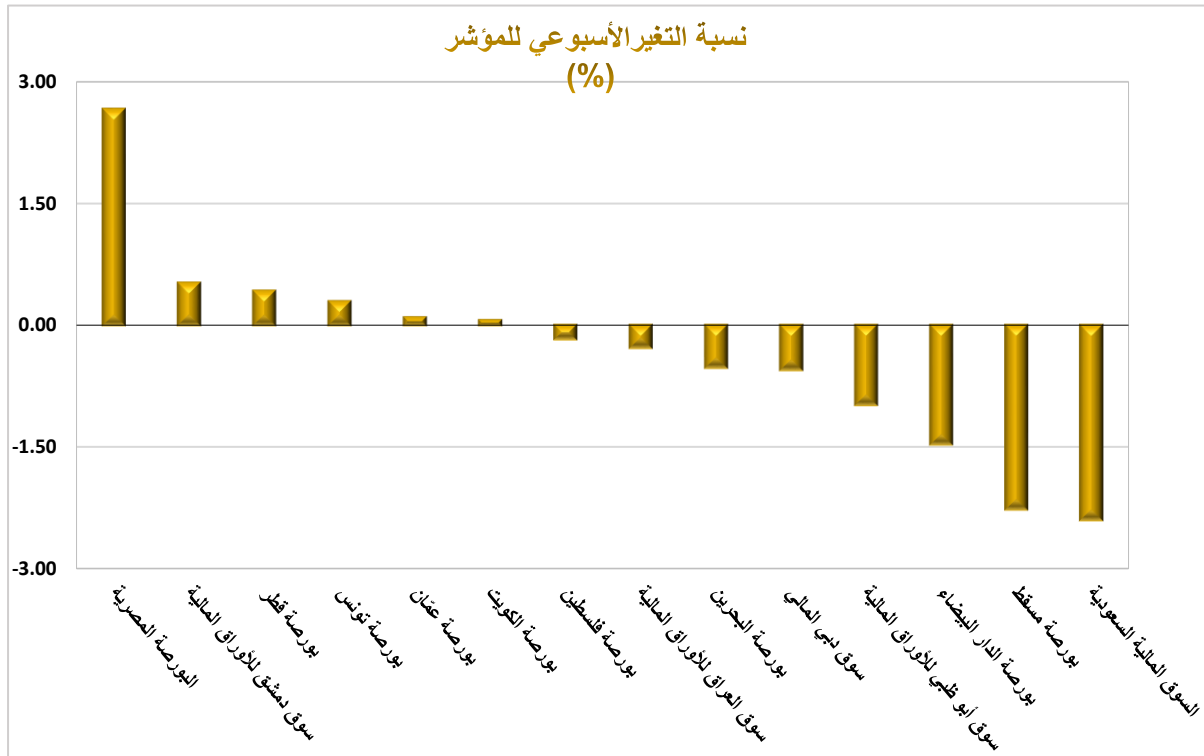
www.amf.org.ae

مؤشرات التداول الأسبوعية

جدول (1). الأداء الأسبوعي لمؤشرات أسواق المال العربية (نقطة)

السوق	المؤشر	الأسبوع المنتهي في 1 سبتمبر 2023	الأسبوع المنتهي في 8 سبتمبر 2023	نسبة التغير (%)	اتجاه التغير الأسبوعي
البورصة المصرية	EGX30	18,873.82	19,375.68	2.66	↑
سوق دمشق للأوراق المالية	DWX	55,390.14	55,679.38	0.52	↑
بورصة قطر	QE	10,194.74	10,237.64	0.42	↑
بورصة تونس	TUNINDEX	8,942.58	8,968.82	0.29	↑
بورصة عمان	ASE100	2,408.69	2,411.01	0.10	↑
بورصة الكويت	BK	7,005.84	7,009.91	0.06	↑
بورصة فلسطين	ALQUDS	643.51	642.39	-0.17	↓
سوق العراق للأوراق المالية	ISX60	809.80	807.53	-0.28	↓
بورصة البحرين	BHBX	1,952.16	1,941.88	-0.53	↓
سوق دبي المالي	DFMGI	4,090.04	4,067.45	-0.55	↓
سوق أبوظبي للأوراق المالية	FADGI	9,786.63	9,690.52	-0.98	↓
بورصة الدار البيضاء	MASI	11,886.92	11,712.37	-1.47	↓
بورصة مسقط	MSX30	4,798.97	4,690.02	-2.27	↓
السوق المالية السعودية	TASI	11,491.20	11,215.56	-2.40	↓

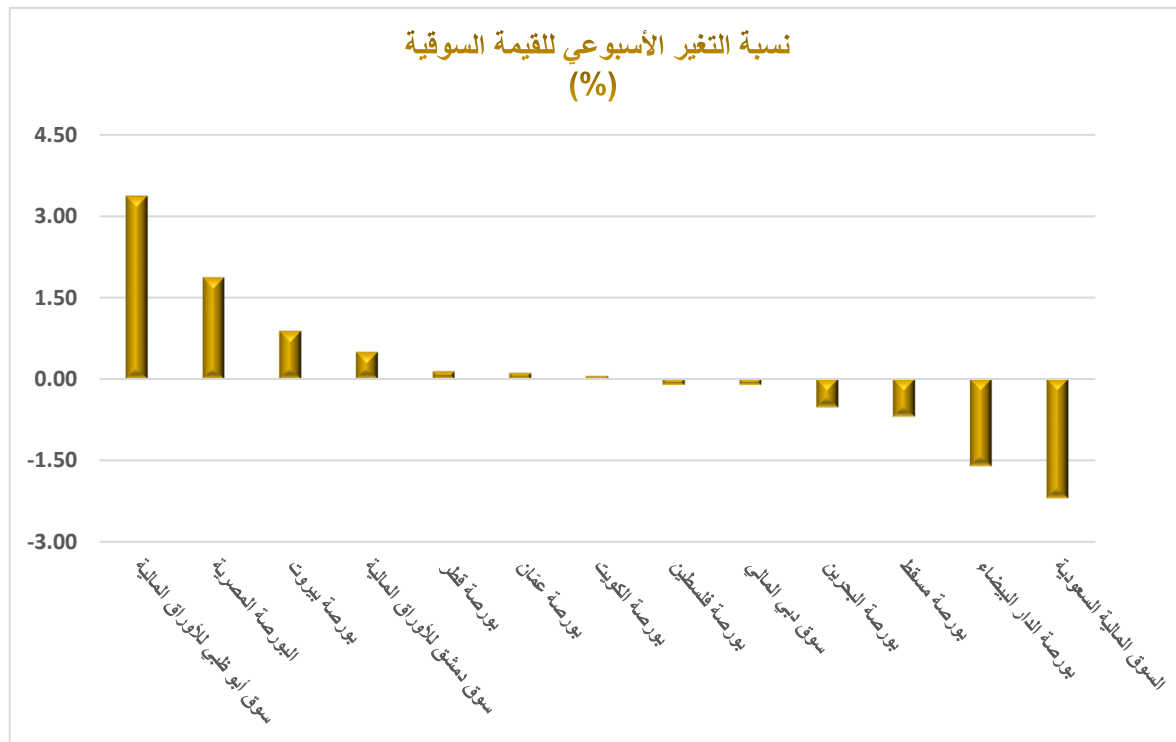
المصدر: البيانات الصادرة عن البورصات العربية.



جدول (2). القيمة السوقية لأسواق المال العربية (دولار أمريكي)

اتجاه التغير الأسبوعي	نسبة التغير (%)	الأسبوع المنتهي في 8 سبتمبر 2023	الأسبوع المنتهي في 1 سبتمبر 2023	السوق
↑	3.37	769,863,400,939	744,776,626,637	سوق أبو ظبي للأوراق المالية
↑	1.87	42,072,281,614	41,298,616,817	البورصة المصرية
↑	0.88	18,570,092,880	18,407,367,078	بورصة بيروت
↑	0.50	3,968,138,834	3,948,538,178	سوق دمشق للأوراق المالية
↑	0.14	165,654,734,954	165,418,798,411	بورصة قطر
↑	0.11	23,811,574,463	23,784,732,525	بورصة عمان
↑	0.06	135,444,601,724	135,366,813,477	بورصة الكويت
↓	-0.11	4,951,114,294	4,956,609,976	بورصة فلسطين
↓	-0.11	187,380,911,290	187,593,196,837	سوق دبي المالي
↓	-0.53	20,227,496,703	20,334,567,764	بورصة البحرين
↓	-0.69	61,540,440,363	61,971,016,021	بورصة مسقط
↓	-1.61	59,455,188,274	60,425,293,758	بورصة الدار البيضاء
↓	-2.19	3,003,599,737,506	3,071,000,530,535	السوق المالية السعودية

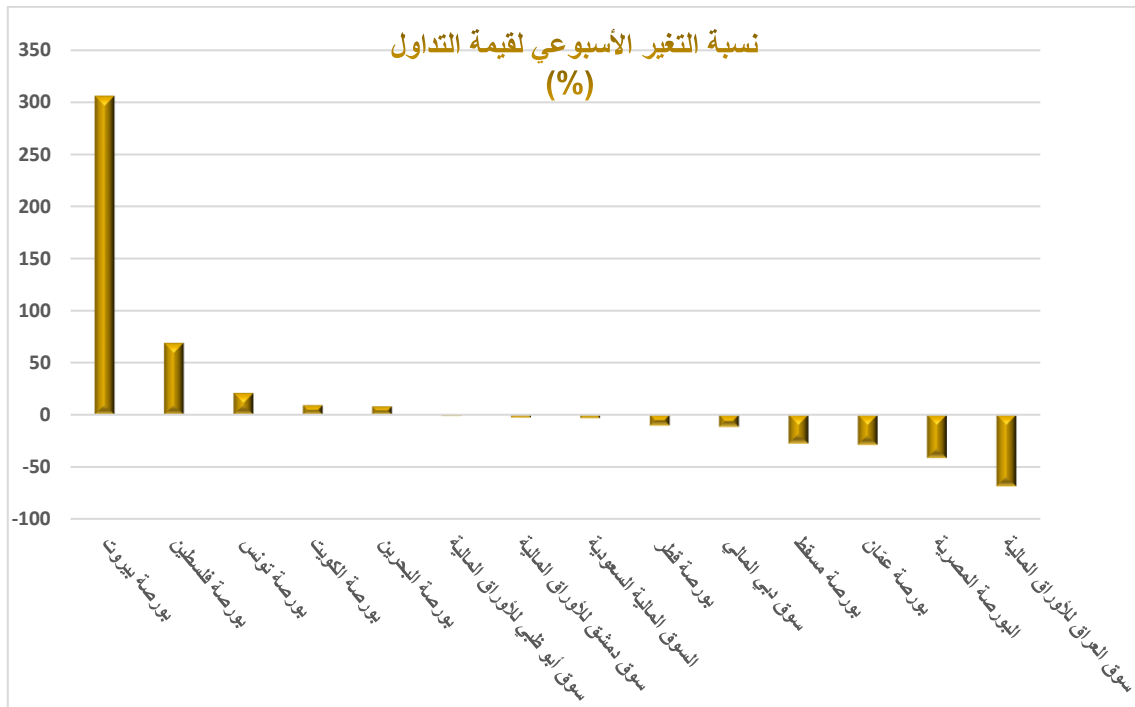
المصدر: البيانات الصادرة عن البورصات العربية.



جدول (3). قيمة التداول لأسواق المال العربية (دولار أمريكي)

اتجاه التغير الأسبوعي	نسبة التغير (%)	الأسبوع المنتهي في 8 سبتمبر 2023	الأسبوع المنتهي في 1 سبتمبر 2023	السوق
↑	305.22	31,002,063	7,650,722	بورصة بيروت
↑	68.69	2,301,491	1,364,353	بورصة فلسطين
↑	20.85	5,150,096	4,261,405	بورصة تونس
↑	9.19	590,022,003	540,349,149	بورصة الكويت
↑	7.90	12,856,979	11,915,817	بورصة البحرين
↓	-1.38	1,343,470,780	1,362,308,632	سوق أبوظبي للأوراق المالية
↓	-2.71	1,472,641	1,513,595	سوق دمشق للأوراق المالية
↓	-3.33	7,491,199,880	7,749,425,501	السوق المالية السعودية
↓	-10.33	698,521,729	779,011,375	بورصة قطر
↓	-11.82	418,927,444	475,106,909	سوق دبي المالي
↓	-27.59	30,412,466	41,998,132	بورصة مسقط
↓	-28.89	26,052,960	36,640,082	بورصة عمان
↓	-41.55	457,065,300	781,985,949	البورصة المصرية
↓	-68.50	2,301,743	7,306,181	سوق العراق للأوراق المالية

المصدر: البيانات الصادرة عن البورصات العربية.



جدول (4). أحجام التداول لأسواق المال العربية (ورقة مالية)

السوق	الأسبوع المنتهي في 1 سبتمبر 2023	الأسبوع المنتهي في 8 سبتمبر 2023	نسبة التغير (%)	اتجاه التغير الأسبوعي
بورصة فلسطين	587,634	1,238,652	110.79	↑
بورصة بيروت	209,404	402,594	92.26	↑
بورصة الدار البيضاء	624,040,679	1,168,709,279	87.28	↑
بورصة الكويت	690,595,332	778,679,688	12.75	↑
بورصة عمان	21,460,628	21,934,861	2.21	↑
البورصة المصرية	4,215,764,897	4,206,275,827	-0.23	↓
بورصة قطر	1,045,742,608	1,023,885,578	-2.09	↓
السوق المالية السعودية	998,523,022	954,668,653	-4.39	↓
سوق دمشق للأوراق المالية	764,052	716,256	-6.26	↓
بورصة تونس	2,148,014	1,997,762	-6.99	↓
سوق أبوظبي للأوراق المالية	937,045,039	868,735,346	-7.29	↓
سوق دبي المالي	735,329,410	549,708,639	-25.24	↓
بورصة مسقط	73,030,343	43,240,582	-40.79	↓
بورصة البحرين	26,075,674	13,168,647	-49.50	↓
سوق العراق للأوراق المالية	32,884,496,904	3,756,294,170	-88.58	↓

المصدر: البيانات الصادرة عن البورصات العربية

