

النشرة الأسبوعية لأسواق المال العربية

العدد (113) – الاثنين 28 أغسطس 2023

تطور مؤشر صندوق النقد العربي المركب لأسواق المال العربية

أنهى المؤشر المركب لصندوق النقد العربي للأسواق المالية العربية تعاملات الأسبوع المنتهي في الخامس والعشرون من شهر أغسطس 2023 متراجعا بنحو 0.05 في المائة ما يعادل 0.25 نقطة ليصل إلى حوالي 488.7 نقطة. مقارنة بالأسبوع المنتهي في الثامن عشر من شهر أغسطس 2023، نتيجة تباين مؤشرات أداء البورصات العربية المتضمنة في المؤشر.

شهدت أربع بورصات عربية ارتفاعا في مؤشرات أدائها خلال الأسبوع المنتهي في الخامس والعشرون من شهر أغسطس 2023، مقابل تسجيل تراجع في عشر بورصات عربية أخرى مقارنة بالأسبوع المنتهي في الثامن عشر أغسطس 2023.

تصدرت بورصة العراق للأوراق المالية البورصات العربية على مستوى مؤشرات الأداء، مسجلة ارتفاعا بنسبة 4.3 في المائة. كما شهدت البورصة المصرية وسوق دبي للأوراق المالية ارتفاعا بنسب 1.33 و 1.21 في المائة على التوالي، كذلك شهدت بورصة عمان تحسنا بأقل من واحد في المائة.

أسواق المال العربية في أسبوع

شهدت مؤشرات أداء البورصات العربية المتضمنة في المؤشر المركب لصندوق النقد العربي تبايناً في مؤشر أداء أسواق المال العربية في الأسبوع المنتهي في الخامس والعشرون من شهر أغسطس 2023، حيث سجلت عشر بورصات عربية تراجعاً في مؤشرات أداءها في ظل الأداء السلبي المسجل في قطاعات الطاقة، والبنوك والتأمين. من جانب آخر، كان لتراجع أسعار النفط أثر في تراجع قطاع الطاقة على مستوى البورصات العربية. في المقابل، سجلت مؤشرات أداء أربع بورصات عربية ارتفاعاً خلال الأسبوع الماضي، نتيجة تحسن مؤشرات قطاعات الاتصالات، والنقل، والاستثمار والتمويل، والسلع الأساسية، مما نتج عنه تحسن معدلات القيمة السوقية وحجم التداول لبعض الأسواق المالية في الدول العربية.

التغير الأسبوعي في مؤشرات أسواق المال العربية

القيمة السوقية: -0.68 في المائة ↓ قيم التداول: -10.28 في المائة ↓ أحجام التداول: 7.66 في المائة ↑

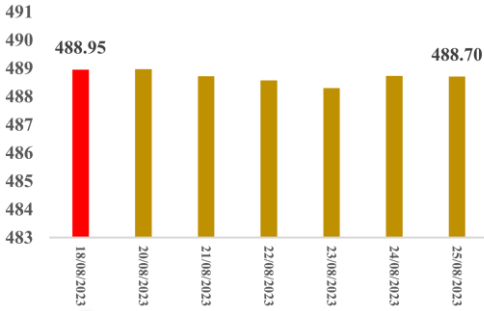
أداء مؤشرات القيمة السوقية لأسواق المال العربية

- تراجعت القيمة السوقية للأسواق المالية العربية المتضمنة في قاعدة بيانات المؤشر المركب لصندوق النقد العربي في الأسبوع المنتهي في الخامس والعشرون من شهر أغسطس 2023 بنحو 0.68 في المائة، نتيجة تراجع تسع بورصات عربية، مقابل تسجيلها تحسناً في أربع بورصات أخرى.
- تصدرت البورصة المصرية الارتفاع المسجل على مستوى القيمة السوقية بنسبة 1.63 في المائة. كذلك سجلت بورصة بيروت تحسناً بنحو 1.47 في المائة، في حين سجلت بورصة دبي وعمان ارتفاعاً بأقل من 1 في المائة، كما تراجعت القيمة السوقية لبقية البورصات العربية بنسب تراوحت بين 0.02 و 1.45 في المائة في الأسبوع المنتهي في الخامس والعشرون من أغسطس 2023.

أداء مؤشرات تداولات أسواق المال العربية

- شهدت قيمة تداولات أسواق المال العربية تراجعاً في نهاية الأسبوع المنتهي في الخامس والعشرون من شهر أغسطس 2023 بنحو 10.28 في المائة، نتيجة انخفاض قيم التداول في ست بورصات عربية، مقابل تسجيلها ارتفاعاً في ثمان بورصات أخرى.
- سجلت بورصة فلسطين أكبر الارتفاعات في قيمة التداول بنحو 435.1 في المائة، كما شهدت بورصة بيروت ارتفاعاً بنحو 226.6 في المائة، في حين شهدت بورصات كل من مسقط ودمشق وعمان والعراق وتونس وقطر ارتفاعاً تراوح بين 2.54 و 63.92 في المائة، فيما سجلت بورصات كل من أبوظبي، ودبي، ومصر، والكويت، والسعودية، والبحرين تراجعاً تراوح بين 23.01 و 6.48 في المائة.
- سجل حجم تداول البورصات العربية المتضمنة في قاعدة بيانات صندوق النقد العربي ارتفاعاً بنحو 7.66 في المائة، نتيجة ارتفاعها في سبع بورصات عربية، مقابل تسجيله تراجعاً في ثمان بورصات عربية أخرى.
- تقدمت بورصة فلسطين البورصات العربية على مستوى نمو حجم التداول بنسبة 288.4 في المائة. كما سجلت بورصة بيروت ارتفاعاً بنحو 205.6 في المائة، في حين سجلت بورصة عمان ومسقط ارتفاعاً بنحو 60.93 و 60.44 في المائة على التوالي، وسجلت بورصة دمشق والعراق وقطر ارتفاعاً بين 6.1 و 28.01 في المائة.

مؤشر صندوق النقد العربي المركب لأسواق المال العربية (نقطة)



التغير الأسبوعي: 0.05 في المائة ↓

488.7	قيمة المؤشر للأسبوع المنتهي في 25 أغسطس 2023 (نقطة)
488.95	قيمة المؤشر للأسبوع المنتهي في 18 أغسطس 2023 (نقطة)
490.03	أعلى قيمة للمؤشر في عام 2023 (31 يوليو 2023)
481.59	أدنى قيمة في عام 2023 (6 يونيو 2023)

المصدر: صندوق النقد العربي، قاعدة بيانات الأسواق المالية العربية.

أبرز مؤشرات أداء أسواق المال العربية خلال الأسبوع الماضي

مؤشر سوق العراق للأوراق المالية يتصدر الارتفاعات المسجلة على مستوى البورصات العربية

تصدر مؤشر العراق للأوراق المالية الارتفاعات المسجلة على مستوى البورصات العربية في الأسبوع المنتهي في الخامس والعشرون من شهر أغسطس 2023 بنحو 4.34 في المائة، نتيجة ارتفاع مؤشرات قطاعات الاستثمار والخدمات. على مستوى قيمة التداول، فقد سجلت ارتفاعاً بنحو 13.28 في المائة لتصل إلى 5.99 مليون دولار أمريكي في نهاية الأسبوع الماضي، مقابل 5.29 مليون دولار أمريكي في الأسبوع السابق له، كما شهد حجم التداول ارتفاعاً بنحو 2.5 مليون ورقة مالية، ليصل إلى حوالي 11.9 مليار ورقة مالية، مقارنة بنحو 9.4 مليار ورقة مالية في الأسبوع السابق.

مؤشر صندوق النقد العربي المركب لأسواق المال العربية

يقوم صندوق النقد العربي منذ عام 1995 باحتساب مؤشر مركب يقيس تطور أداء الأسواق المالية العربية مجتمعة، علاوة على احتساب مؤشر خاص بكل سوق. هذه المؤشرات مرجحة بالقيمة السوقية باستخدام رقم باش المتسلسل، والمحتملة بالدولار الأمريكي في نهاية الفترة. يتم بشكل دوري تحديث عينة الشركات المدرجة في المؤشر بما يعكس التغيرات في القيمة السوقية الناتجة عن إضافة أو حذف أي من الشركات المدرجة في الأسواق المالية العربية. يضم المؤشر حالياً سبعة عشر سوقاً مالياً عربية.

فريق إعداد النشرة

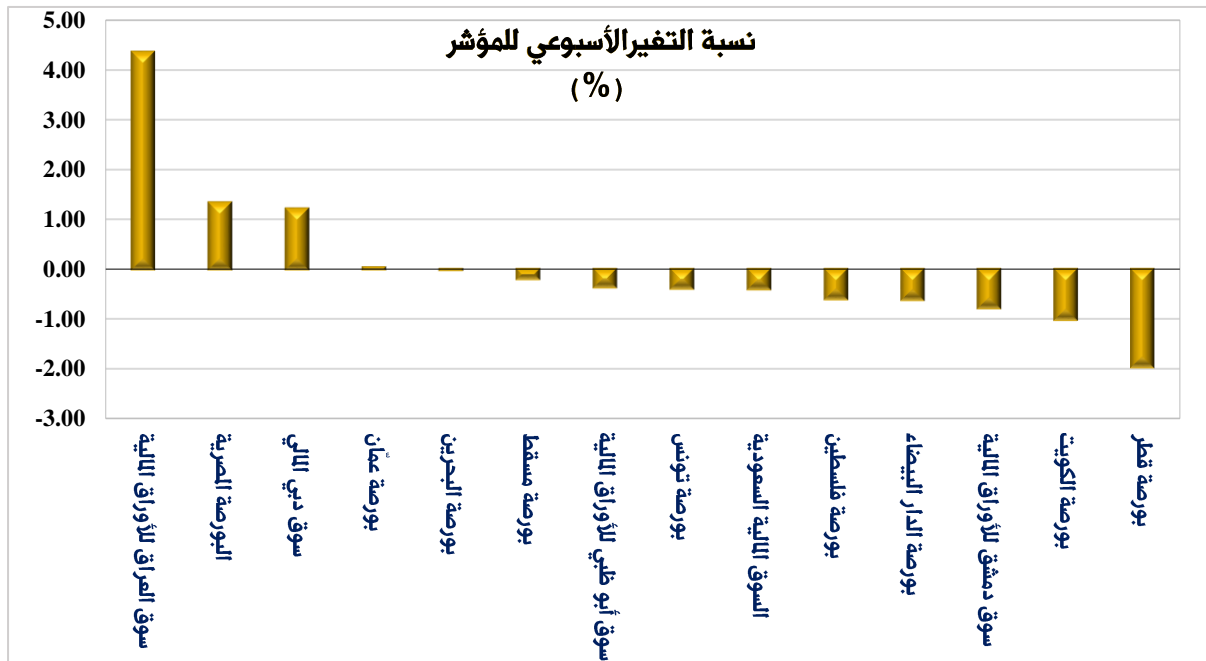
جمال قاسم حسن كريم زابدي

مؤشرات التداول الأسبوعية

جدول (1). الأداء الأسبوعي لمؤشرات أسواق المال العربية (نقطة)

اتجاه التغير الأسبوعي	نسبة التغير (%)	الأسبوع المنتهي في 25 أغسطس 2023	الأسبوع المنتهي في 18 أغسطس 2023	المؤشر	السوق
↑	4.34	845.60	810.43	ISX60	سوق العراق للأوراق المالية
↑	1.33	18,207.82	17,969.27	EGX30	البورصة المصرية
↑	1.21	4,099.49	4,050.59	DFMGI	سوق دبي المالي
↑	0.03	2,387.65	2,386.90	ASE100	بورصة عمّان
↓	-0.02	1,952.33	1,952.63	BHBX	بورصة البحرين
↓	-0.19	4,775.96	4,785.26	MSX30	بورصة مسقط
↓	-0.36	9,765.37	9,800.65	FADGI	سوق أبو ظبي للأوراق المالية
↓	-0.39	8,849.39	8,883.71	TUNINDEX	بورصة تونس
↓	-0.40	11,405.30	11,451.31	TASI	السوق المالية السعودية
↓	-0.60	643.50	647.39	ALQUDS	بورصة فلسطين
↓	-0.61	11,898.62	11,971.99	MASI	بورصة الدار البيضاء
↓	-0.78	55,290.24	55,723.49	DWX	سوق دمشق للأوراق المالية
↓	-1.01	7,051.85	7,124.00	BK	بورصة الكويت
↓	-1.96	10,364.71	10,571.63	QE	بورصة قطر

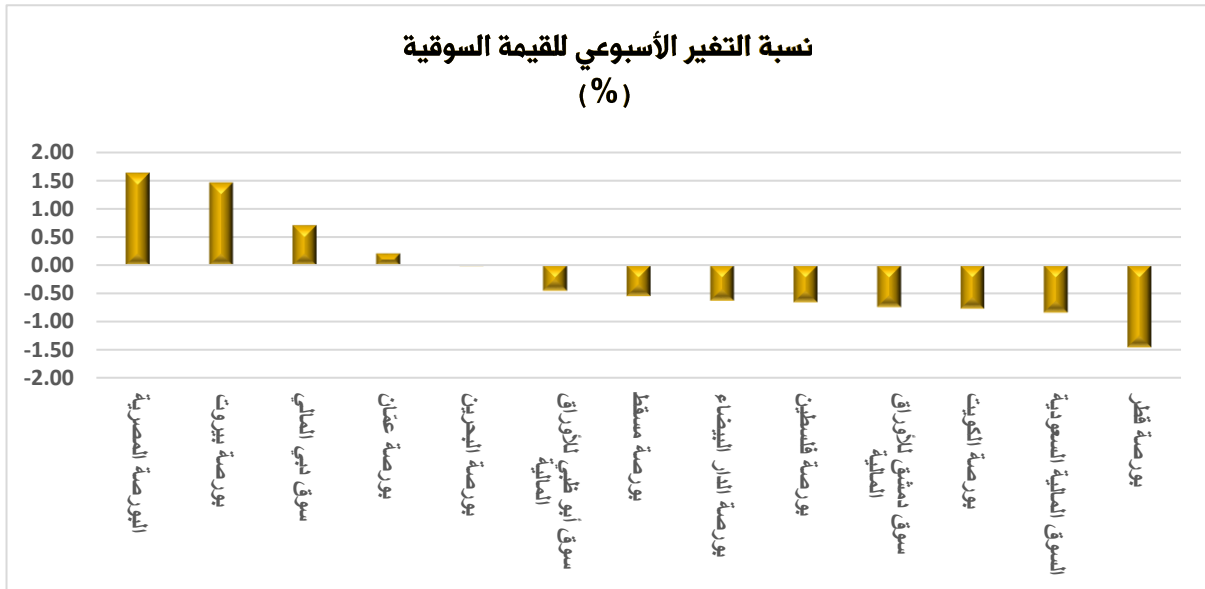
المصدر: البيانات الصادرة عن البورصات العربية.



جدول (2). القيمة السوقية لأسواق المال العربية (دولار أمريكي)

اتجاه التغير الأسبوعي	نسبة التغير (%)	الأسبوع المنتهي في 25 أغسطس 2023	الأسبوع المنتهي في 18 أغسطس 2023	السوق
↑	1.63	40,122,412,234	39,477,564,127	البورصة المصرية
↑	1.47	18,884,026,772	18,611,163,282	بورصة بيروت
↑	0.71	188,011,980,143	186,688,994,100	سوق دبي المالي
↑	0.21	23,649,258,315	23,600,515,651	بورصة عمان
↓	-0.02	20,336,269,830	20,339,419,507	بورصة البحرين
↓	-0.45	774,504,830,100	777,993,930,803	سوق أبوظبي للأوراق المالية
↓	-0.55	61,915,829,192	62,257,449,786	بورصة مسقط
↓	-0.63	60,756,084,050	61,139,379,220	بورصة الدار البيضاء
↓	-0.65	4,954,226,297	4,986,787,629	بورصة فلسطين
↓	-0.74	3,941,768,801	3,971,128,428	سوق دمشق للأوراق المالية
↓	-0.77	136,442,473,444	137,503,870,237	بورصة الكويت
↓	-0.83	3,050,037,924,927	3,075,717,226,474	السوق المالية السعودية
↓	-1.45	168,217,926,945	170,697,947,822	بورصة قطر

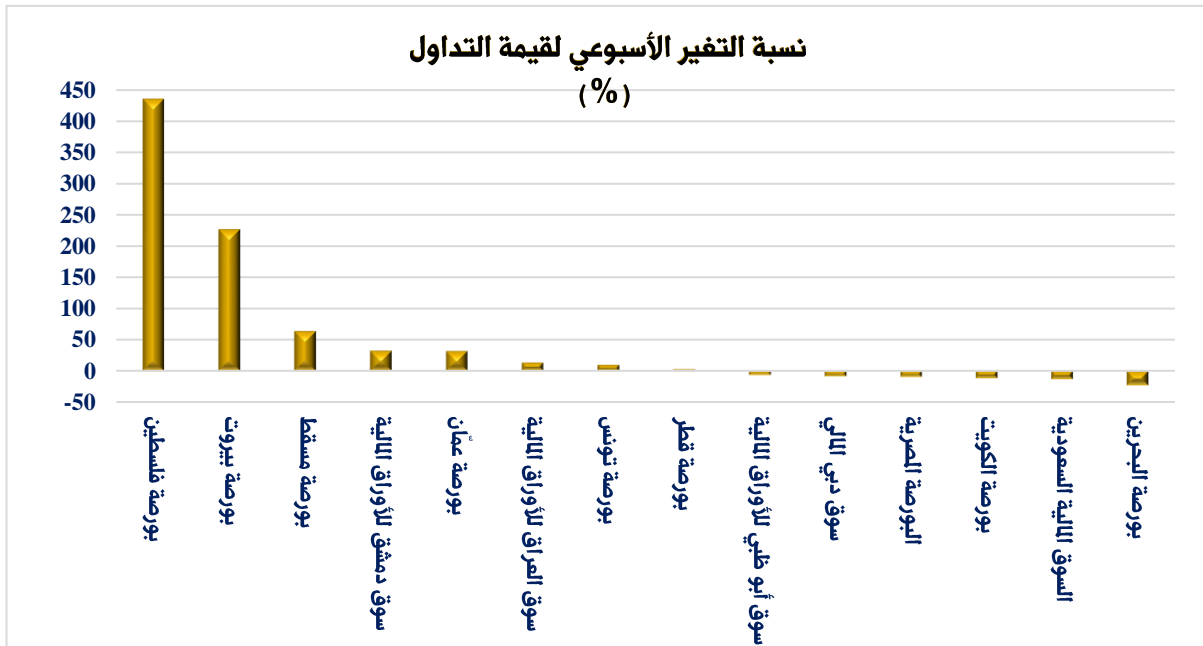
المصدر: البيانات الصادرة عن البورصات العربية.



جدول (3). قيمة التداول لأسواق المال العربية (دولار أمريكي)

اتجاه التغير الأسبوعي	نسبة التغير (%)	الأسبوع المنتهي في 25 أغسطس 2023	الأسبوع المنتهي في 18 أغسطس 2023	السوق
↑	435.12	20,785,690	3,884,292	بورصة فلسطين
↑	226.63	15,904,847	4,869,311	بورصة بيروت
↑	63.92	50,354,703	30,718,207	بورصة مسقط
↑	32.35	3,574,858	2,701,123	سوق دمشق للأوراق المالية
↑	31.84	29,908,397	22,686,171	بورصة عمان
↑	13.28	5,998,414	5,295,229	سوق العراق للأوراق المالية
↑	9.92	5,329,621	4,848,486	بورصة تونس
↑	2.54	538,441,520	525,093,990	بورصة قطر
↓	-6.48	1,523,398,430	1,628,930,088	سوق أبوظبي للأوراق المالية
↓	-8.32	604,418,960	659,237,441	سوق دبي المالي
↓	-9.75	392,879,642	435,321,896	البورصة المصرية
↓	-11.52	460,220,195	520,125,151	بورصة الكويت
↓	-13.05	6,318,215,179	7,266,132,270	السوق المالية السعودية
↓	-23.01	10,684,902	13,877,626	بورصة البحرين

المصدر: البيانات الصادرة عن البورصات العربية.



جدول (4). أحجام التداول لأسواق المال العربية (ورقة مالية)

السوق	الأسبوع المنتهي في 18 أغسطس 2023	الأسبوع المنتهي في 25 أغسطس 2023	نسبة التغير (%)	اتجاه التغير الأسبوعي
بورصة فلسطين	2,388,993	9,279,754	288.44	↑
بورصة بيروت	250,858	766,695	205.63	↑
بورصة عمان	9,393,662	15,117,396	60.93	↑
بورصة مسقط	41,012,457	65,798,675	60.44	↑
سوق دمشق للأوراق المالية	1,576,306	2,017,756	28.01	↑
سوق العراق للأوراق المالية	9,424,659,938	11,909,444,788	26.36	↑
بورصة قطر	717,814,046	761,610,410	6.10	↑
بورصة تونس	2,232,700	2,194,546	-1.71	↓
سوق دبي المالي	1,196,494,988	1,152,189,298	-3.70	↓
سوق أبوظبي للأوراق المالية	1,385,778,652	1,262,332,277	-8.91	↓
السوق المالية السعودية	1,088,925,441	974,654,126	-10.49	↓
البورصة المصرية	3,984,398,849	3,434,195,703	-13.81	↓
بورصة الدار البيضاء	302,383,650	225,347,347	-25.48	↓
بورصة الكويت	777,041,161	578,072,146	-25.61	↓
بورصة البحرين	15,931,949	9,424,835	-40.84	↓

المصدر: البيانات الصادرة عن البورصات العربية

