



صندوق النقد العربي
ARAB MONETARY FUND

النشرة الشهرية لأسواق المال العربية

العدد السادس والثلاثون

يونيو 2023

صندوق النقد العربي

النشرة الشهرية لأسواق المال العربية

العدد السادس والثلاثون - يونيو 2023

محتويات العدد

- تطور مؤشر صندوق النقد العربي المركب لأسواق المال العربية
- مؤشرات أداء أسواق المال العربية (يونيو 2023)
- إحصاءات التداول الشهرية في أسواق المال العربية (يونيو 2023)
- أداء المؤشرات الإقليمية والدولية والناشئة (يونيو 2023)

مؤشرات أداء أسواق المال العربية

- شهدت غالبية مؤشرات أداء البورصات العربية ارتفاعاً في شهر يونيو من عام 2023، حيث سجلت عشر بورصات عربية ارتفاعاً في مؤشرات أدائها في نهاية الشهر الماضي، نتيجة ارتفاع مؤشرات قطاعات الخدمات الاستهلاكية والمقارات والصناعة والبنوك والطاقة، التي عززت دورها من ارتفاع مؤشرات القيمة السوقية.
- أسهم تحسن نشاط الاستثمار الأجنبي بمستوياته الفردي والمؤسسي في تحسن مؤشرات أداء عدد من البورصات العربية. كما كان لمواصلة البورصات العربية مساعيها نحو توسعة قاعدة الأسواق الرئيسية، وبورصات الشركات الصغيرة والمتوسطة من خلال عمليات الإدراج الجديدة التي تمت خلال شهر يونيو 2023 دور أسهم في دعم البورصات العربية ورفع مستويات السيولة في عدد منها.
- أسهمت نتائج المراجعة نصف السنوية التي تمت خلال شهر يونيو من عام 2023 لمؤشرات مؤسسة "فوتسي راسل" التي أسفرت عن انضمام شركات عربية جديدة ضمن مؤشراتها في تحسن مؤشرات الأداء في عدد من البورصات العربية.
- جاء تحسن أداء غالبية مؤشرات البورصات العربية متماثلاً مع المكاسب التي سجلتها الأسواق المالية العالمية خاصة الأمريكية منها، إضافة إلى عدد من الأسواق الأوروبية والأسواق الناشئة في الشهر الماضي، والتي سجلت ارتفاعاً في مؤشرات أدائها نتيجة حالة التفاؤل التي سادت الأسواق المالية الأمريكية على خلفية القرارات الصادرة عن البنك الفيدرالي الأمريكي والتي أسفرت عن قرارات إيجابية متعلقة برفع سقف الدين العام الأمريكي، علاوة على قرار تثبيت أسعار الفائدة، وما تبعه من قرارات مماثلة صدرت عن عدد من البنوك المركزية العالمية والعربية.

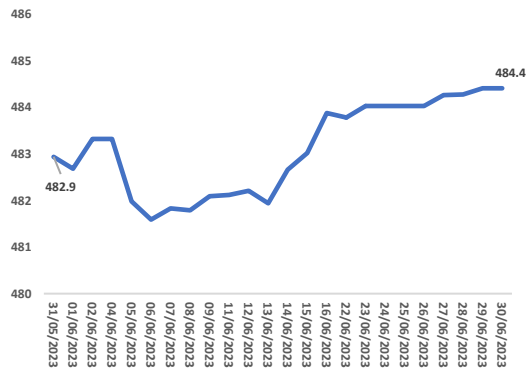
تطور مؤشر صندوق النقد العربي المركب لأسواق

المال العربية

أنهى المؤشر المركب لصندوق النقد العربي لأسواق المال العربية تعاملات شهر يونيو من عام 2023 عند مستوى 484.43 نقطة، مرتفعاً بنحو 0.08 في المائة ما يعادل 0.40 نقطة مقارنةً بقيمة المسجلة في نهاية شهر مايو من عام 2023، على إثر ارتفاع غالبية مؤشرات أداء البورصات العربية المضمنة في المؤشر المركب. في ضوء ما تقدم، شهدت عشر بورصات عربية مضمنة في المؤشر المركب لصندوق النقد العربي ارتفاعاً في مؤشرات أدائها، مقابل انخفاض أربع بورصات في شهر يونيو من عام 2023.

تصدر سوق دبي المالي حركة الصعود المسجلة على مستوى البورصات العربية، مع ارتفاع مؤشره بنسبة 6.02 في المائة. كذلك شهدت مؤشرات بورصات كل من السعودية والدار البيضاء والعراق ارتفاعاً بنحو 4.04 و4.80 و5.47 في المائة على التوالي، كما شهدت بورصات كل من الكويت ومسقط وتونس وأبوظبي ارتفاعاً بنسب تراوحت بين 1.53 و3.43 في المائة. فيما سجلت بورصتا مصر وفلسطين تحسناً بائلاً من واحد في المائة.

مؤشر صندوق النقد العربي المركب لأسواق المال العربية (نقطة)



التغير الشهري: 0.08 في المائة

484.43	قيمة المؤشر - إغلاق شهر يونيو 2023 (نقطة)
482.94	قيمة المؤشر - إغلاق شهر مايو 2023 (نقطة)
488.56	أعلى قيمة للمؤشر في عام 2023 (5 مايو 2023)
481.59	أدنى قيمة في عام 2023 (6 يونيو 2023)

المصدر: صندوق النقد العربي، قاعدة بيانات الأسواق المالية العربية.

مؤشرات تداولات أسواق المال العربية

- على صعيد القيمة السوقية لأسواق المال العربية، فقد حققت بنهاية شهر يونيو من عام 2023 مكاسباً بنحو 2.63 في المائة، مقارنةً بمستواها في نهاية شهر مايو من عام 2023. في هذا الصدد، شهدت عشر بورصات عربية مضمنة في المؤشر المركب لصندوق النقد العربي ارتفاعاً في قيمتها السوقية، مقابل تسجيل تراجع في أربع بورصات عربية أخرى. تصدر سوق دبي المالي البورصات العربية على مستوى القيمة السوقية مع تسجيله ارتفاعاً بنسبة 5.07 في المائة.
- سجلت قيمة التداولات في أسواق المال العربية تراجعاً بنسبة 25.17 في المائة خلال شهر يونيو من عام 2023 مع تسجيل تسع بورصات عربية انخفاضاً في قيم تداولاتها، فيما سجلت خمس بورصات عربية أخرى ارتفاعاً في مؤشراتها.
- شهد حجم التداول في البورصات العربية انخفاضاً بنسبة 21.87 في المائة في نهاية شهر يونيو من عام 2023، في ظل تراجع مؤشرات ثمان بورصات عربية، مقابل تسجيله ارتفاعاً في سبع بورصات عربية أخرى.

التغير الشهري في مؤشرات أسواق المال العربية

القيمة السوقية: 2.63 في المائة ↑ قيم التداول: -25.17 في المائة ↓ أحجام التداول: -21.87 في المائة ↓

التغير الشهري لمؤشرات أداء الأسواق العالمية

(ستاندرد أند بورز): 6.47 في المائة ↑ (نيكاي): 7.45 في المائة ↑ (فوتسي): 1.15 في المائة ↑ (كاك 40): 4.25 في المائة ↑ (مورجان ستانلي): -0.26 في المائة ↓

التغير الشهري لمؤشرات (مورجان ستانلي) للأسواق الناشئة

آسيا: 2.13 في المائة ↑ أوروبا: 6.02 في المائة ↑ أمريكا اللاتينية: 11.00 في المائة ↑ الدول العربية (مؤشر مركب): 2.84 في المائة ↑

مؤشر صندوق النقد العربي المركب لأسواق المال العربية

يقوم صندوق النقد العربي منذ عام 1995 باحتساب مؤشر مركب يقيس تطور أداء الأسواق المالية العربية مجتمعة، علاوة على احتساب مؤشر خاص بكل سوق. وهذه المؤشرات مرجحة بالقيمة السوقية باستخدام رقم باش المتسلسل، والمحسوبة بالدولار الأمريكي في نهاية الفترة. يتم بشكل دوري تحديث عينة الشركات المدرجة في المؤشر بما يعكس التغيرات في القيمة السوقية الناتجة عن إضافة أو حذف أي من الشركات المدرجة في الأسواق المالية العربية. يضم المؤشر حالياً سبعة عشر سوقاً مالياً عربياً.

مصري الفران كريم زايد جمال قاسم

مؤشرات أداء أسواق المال العربية

شهد شهر يونيو من عام 2023 تسجيل غالبية البورصات العربية تحسناً في مؤشرات أدائها، اتساقاً مع الارتفاعات المسجلة في عدد من الأسواق المالية العالمية والبورصات الناشئة. في هذا الإطار، سجلت عشر بورصات عربية ارتفاعاً في مؤشرات أدائها في نهاية الشهر الماضي، نتيجة ارتفاع مؤشرات قطاعات الخدمات الاستهلاكية والعقارات والصناعة والبنوك والطاقة، التي أسهمت بدورها في ارتفاع مؤشرات القيمة السوقية.

أسهمت نتائج المراجعة نصف السنوية التي تمت خلال شهر يونيو من عام 2023 لمؤشرات مؤسسة "فوتسي راسل" التي أسفرت عن انضمام شركات عربية جديدة ضمن مؤشراتها، في تحسن مؤشرات الأداء في عدد من البورصات العربية. في ذات السياق، عزز تحسن نشاط الاستثمار الأجنبي بشقيه الفردي والمؤسسي من تحسن مؤشرات أداء عدد من البورصات العربية. في ذات الإطار، كان لمواصلة البورصات العربية مساعيها نحو توسعة قاعدة الأسواق الرئيسية، وبورصات الشركات الصغيرة والمتوسطة من خلال عمليات الإدراج الجديدة التي تمت خلال شهر يونيو 2023 دور أسهم في دعم البورصات العربية ورفع من مستويات السيولة في عدد منها.

جاء تحسن أداء غالبية مؤشرات البورصات العربية في شهر يونيو 2023 متماشياً مع المكاسب التي سجلتها الأسواق المالية العالمية، خاصةً الأمريكية منها، إضافة إلى عدد من الأسواق الأوروبية والأسواق الناشئة، التي سجلت ارتفاعاً في مؤشرات أدائها متماشيةً مع حالة التفاؤل التي سادت الأسواق المالية الأمريكية على خلفية القرارات الصادرة عن البنك الفيدرالي الأمريكي والتي أسفرت عن قرارات ايجابية متعلقة برفع سقف الدين العام الأميركي، علاوة على قرار تثبيت أسعار الفائدة، وما تبعه من قرارات مماثلة صدرت عن عدد من البنوك المركزية العالمية والعربية.

في المقابل، سجلت أربع بورصات عربية تراجعاً في مؤشراتها نتيجة انخفاض مؤشرات النقل، والتأمين، والسياحة، التي أثرت بدورها على مؤشرات السيولة، لتسجل تراجعاً في مؤشرات قيم وحجم التداول في عدد من البورصات العربية.

تصدر سوق دبي المالي حركة الارتفاعات المسجلة على مستوى **مؤشرات الأداء في البورصات العربية** في شهر يونيو من عام 2023، حيث سجل مؤشر السوق الرئيس ارتفاعاً بنسبة 6.02 في المائة، نتيجة تحسن نشاط التداول في مؤشرات قطاعات كل من الخدمات الاستهلاكية والعقارات والصناعة، الأمر الذي عزز من نشاط السوق، ورفع من مستويات السيولة. كما سجل مؤشر سوق العراق للأوراق المالية الرئيس ارتفاعاً بنسبة 5.47 في المائة، نتيجة ارتفاع مؤشرات قطاعي البنوك والتأمين.

* استناداً إلى البيانات الصادرة عن أسواق المال العربية.

مؤشرات أداء أسواق المال العربية

على صعيد القيمة السوقية للأسواق المالية العربية المدرجة في قاعدة بيانات المؤشر المركب لصندوق النقد العربي، فقد حققت مكاسباً بنحو 2.63 في المائة في نهاية شهر يونيو، مقارنةً بنهاية شهر مايو من عام 2023، حيث سجلت تحسناً في عشر بورصات عربية، مقابل تسجيلها انخفاضاً في أربع بورصات عربية أخرى. تصدر سوق دبي المالي البورصات العربية على صعيد الارتفاع المسجل في القيمة السوقية، حيث ارتفع مؤشر السوق بنسبة 5.07 في المائة. كذلك شهدت بورصة الدار البيضاء ارتفاعاً بنحو 4.62 في المائة، كما سجلت بورصات كل من الكويت وأبوظبي والسعودية وتونس ومصر ومسقط ارتفاعاً بنسب تراوحت بين 1.21 و3.44 في المائة. فيما شهدت بورصتي فلسطين ودمشق تحسناً بأقل من واحد في المائة.

على مستوى قيمة التداولات في البورصات العربية، فقد شهد شهر يونيو من عام 2023 تراجعاً في قيمة تداولات الأسواق المالية العربية المدرجة بقاعدة بيانات صندوق النقد العربي بنسبة 25.17 في المائة، مقارنةً بمستوياتها المسجلة في نهاية شهر مايو من عام 2023، نتيجة انخفاض قيمة تداولات تسع بورصات عربية، فيما سجلت خمس بورصات عربية أخرى ارتفاعاً خلال ذات الشهر. تقدمت بورصة بيروت البورصات العربية على مستوى قيمة التداولات مسجلةً ارتفاعاً بنسبة 119.78 في المائة. كما سجلت سوق دمشق للأوراق المالية ارتفاعاً بنحو 80 في المائة. كذلك شهدت بورصات كل من مصر ودبي وفلسطين ارتفاعاً بنسب بلغت 7.16 و7.23 و19.36 في المائة على التوالي.

على صعيد حجم التداول في البورصات العربية، فقد سجل تراجعاً بنحو 21.87 في المائة في نهاية شهر يونيو من عام 2023، نتيجة انخفاض حجم التداول في ثمان بورصات عربية، مقابل تسجيله ارتفاعاً في سبع بورصات عربية بنهاية الشهر الماضي. تصدرت سوق دمشق للأوراق المالية البورصات العربية على صعيد أحجام التداولات بنحو 69.15 في المائة، كذلك سجلت بورصات كل من الدار البيضاء ومصر وبيروت ارتفاعاً بنسب بلغت 25.05 و30.14 و41.50 في المائة على التوالي. كما شهدت بورصات كل من فلسطين والكويت ودبي ارتفاعاً بنحو 13.57 و14.50 و16.09 في المائة على التوالي.

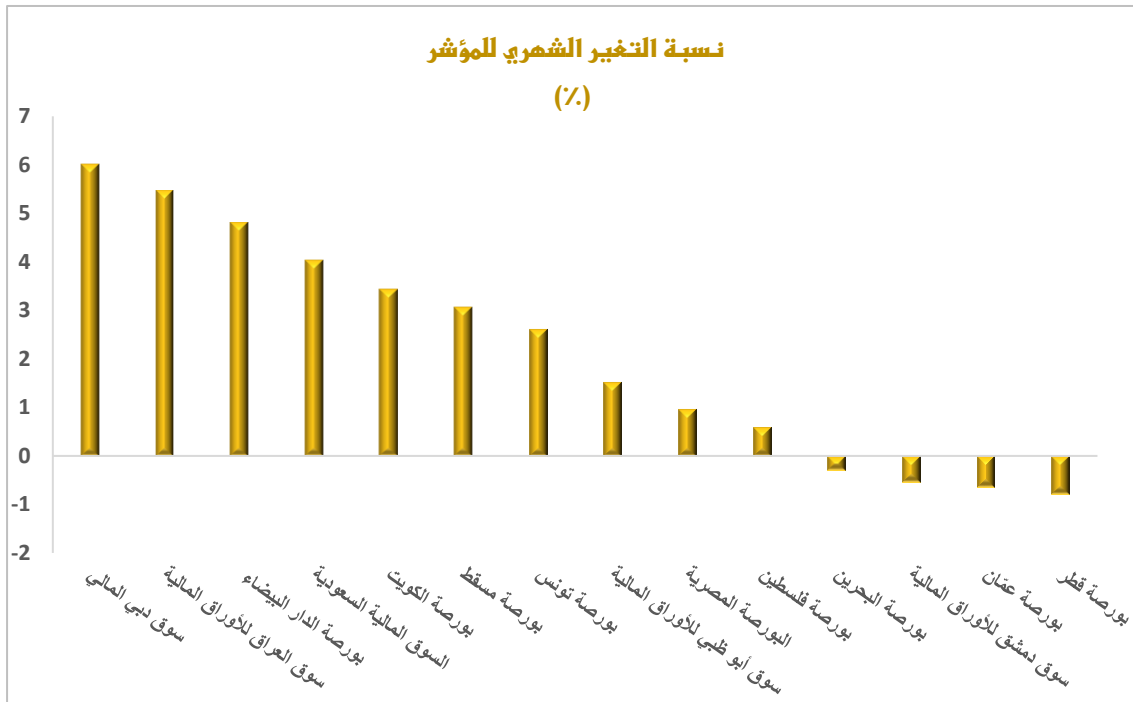
* استناداً إلى البيانات الصادرة عن أسواق المال العربية.

إحصاءات التداول الشهرية في أسواق المال العربية

أداء مؤشرات أسواق المال العربية (نقطة)

اتجاه التغير الشهري	نسبة التغير (%)	نهاية شهر يونيو 2023	نهاية شهر مايو 2023	المؤشر	السوق
↑	6.02	3,791.99	3,576.63	DFMGI	سوق دبي المالي
↑	5.47	667.17	632.58	ISX60	سوق العراق للأوراق المالية
↑	4.80	11,579.76	11,049.08	MASI	بورصة الدار البيضاء
↑	4.04	11,458.98	11,014.13	TASI	السوق المالية السعودية
↑	3.43	7,029.77	6,796.79	BK	بورصة الكويت
↑	3.07	4,768.22	4,626.40	MSX30	بورصة مسقط
↑	2.61	8,958.46	8,730.71	TUNINDEX	بورصة تونس
↑	1.53	9,550.40	9,406.57	FADGI	سوق أبوظبي للأوراق المالية
↑	0.97	17,665.29	17,495.77	EGX30	البورصة المصرية
↑	0.59	652.55	648.73	ALQUDS	بورصة فلسطين
↓	-0.29	1,957.87	1,963.51	BHBX	بورصة البحرين
↓	-0.53	37,660.26	37,861.08	DWX	سوق دمشق للأوراق المالية
↓	-0.64	2,465.52	2,481.35	ASE100	بورصة عمان
↓	-0.79	10,074.60	10,154.81	QE	بورصة قطر

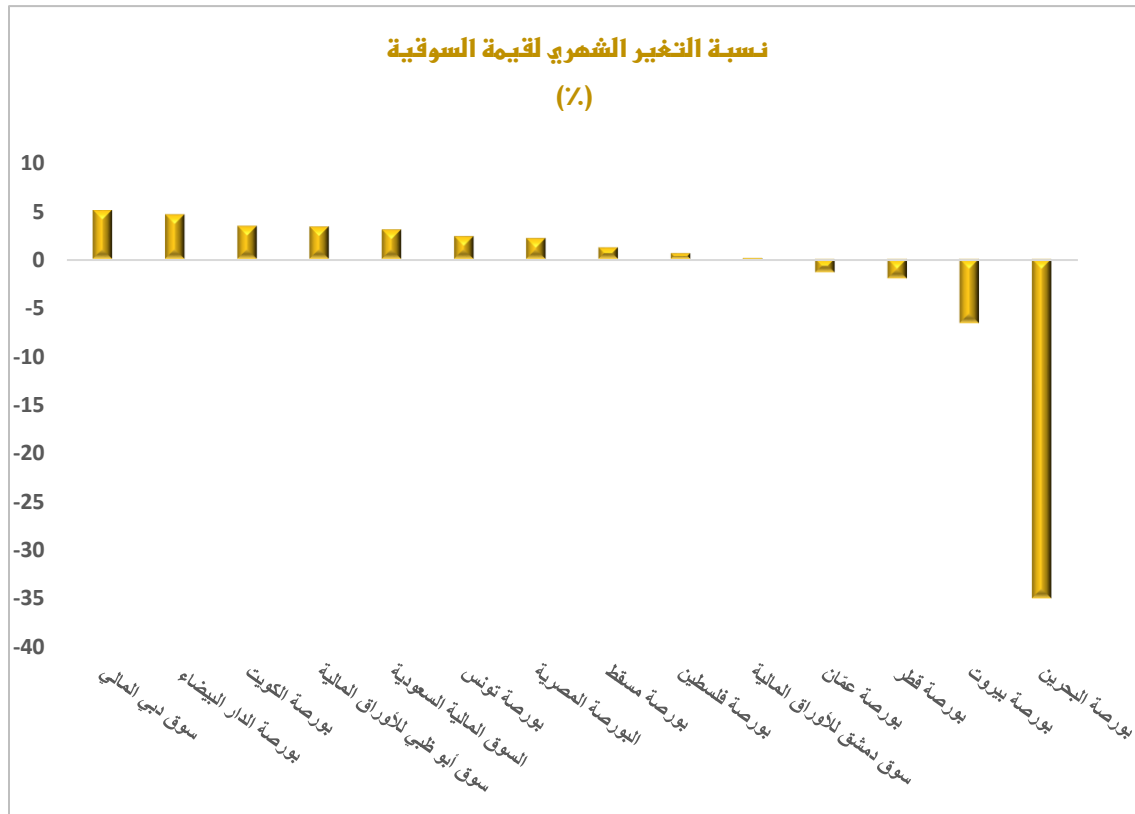
المصدر: الإحصاءات الرسمية لأسواق المال العربية المدرجة.



القيمة السوقية لأسواق المال العربية (دولار أمريكي)

اتجاه التغير الشهري	نسبة التغير الشهري (%)	نهاية شهر يونيو 2023	نهاية شهر مايو 2023	السوق
↑	5.07	177,859,038,635	169,272,459,644	سوق دبي المالي
↑	4.62	58,632,991,124	56,044,207,621	بورصة الدار البيضاء
↑	3.44	135,756,831,101	131,246,888,222	بورصة الكويت
↑	3.36	755,793,948,854	731,252,904,732	سوق أبوظبي للأوراق المالية
↑	3.06	2,908,046,812,167	2,821,835,832,384	السوق المالية السعودية
↑	2.38	8,154,525,204	7,964,918,239	بورصة تونس
↑	2.18	37,559,381,139	36,757,729,639	البورصة المصرية
↑	1.21	62,224,030,736	61,477,397,427	بورصة مسقط
↑	0.60	5,047,216,042	5,017,282,669	بورصة فلسطين
↑	0.10	2,697,938,914	2,695,145,039	سوق دمشق للأوراق المالية
↓	-1.38	24,593,054,287	24,936,498,884	بورصة عمان
↓	-1.99	162,701,746,352	166,009,908,600	بورصة قطر
↓	-6.61	17,679,737,247	18,930,759,814	بورصة بيروت
↓	-34.95	20,391,831,729	31,348,602,273	بورصة البحرين

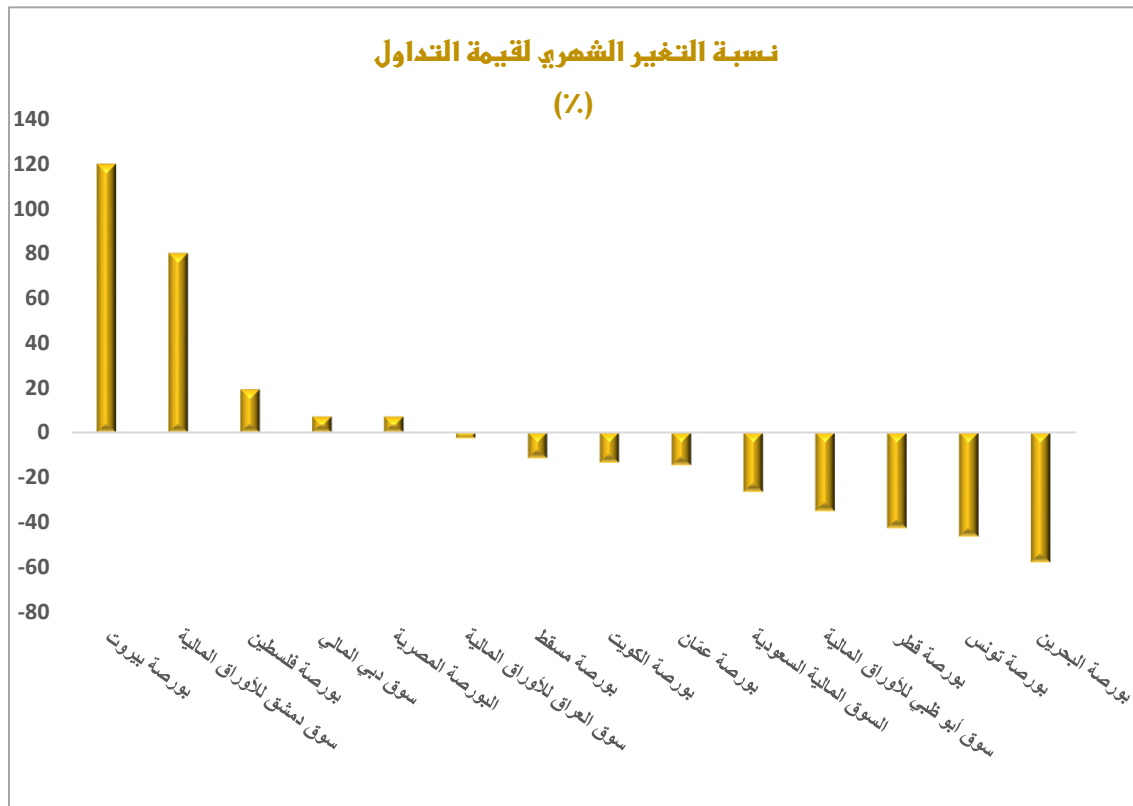
المصدر: الإحصاءات الرسمية لأسواق المال العربية المدرجة



قيمة التداول لأسواق المال العربية (دولار أمريكي)

اتجاه التغير الشهري	نسبة التغير الشهري (%)	نهاية شهر يونيو 2023	نهاية شهر مايو 2023	السوق
↑	119.78	63,989,737	29,115,048	بورصة بيروت
↑	80.00	9,512,222	5,284,471	سوق دمشق للأوراق المالية
↑	19.36	18,084,311	15,150,433	بورصة فلسطين
↑	7.23	3,005,179,190	2,802,557,878	سوق دبي المالي
↑	7.16	2,236,061,544	2,086,714,986	البورصة المصرية
↓	-2.52	22,232,490	22,807,976	سوق العراق للأوراق المالية
↓	-11.45	137,352,040	155,112,786	بورصة مسقط
↓	-13.43	2,661,342,911	3,074,133,855	بورصة الكويت
↓	-14.47	138,809,571	162,300,481	بورصة عمان
↓	-26.40	26,684,898,918	36,258,375,053	السوق المالية السعودية
↓	-34.97	5,181,894,826	7,968,217,445	سوق أبوظبي للأوراق المالية
↓	-42.59	2,540,680,123	4,425,173,996	بورصة قطر
↓	-46.21	45,141,193	83,916,323	بورصة تونس
↓	-57.77	33,298,411	78,851,294	بورصة البحرين

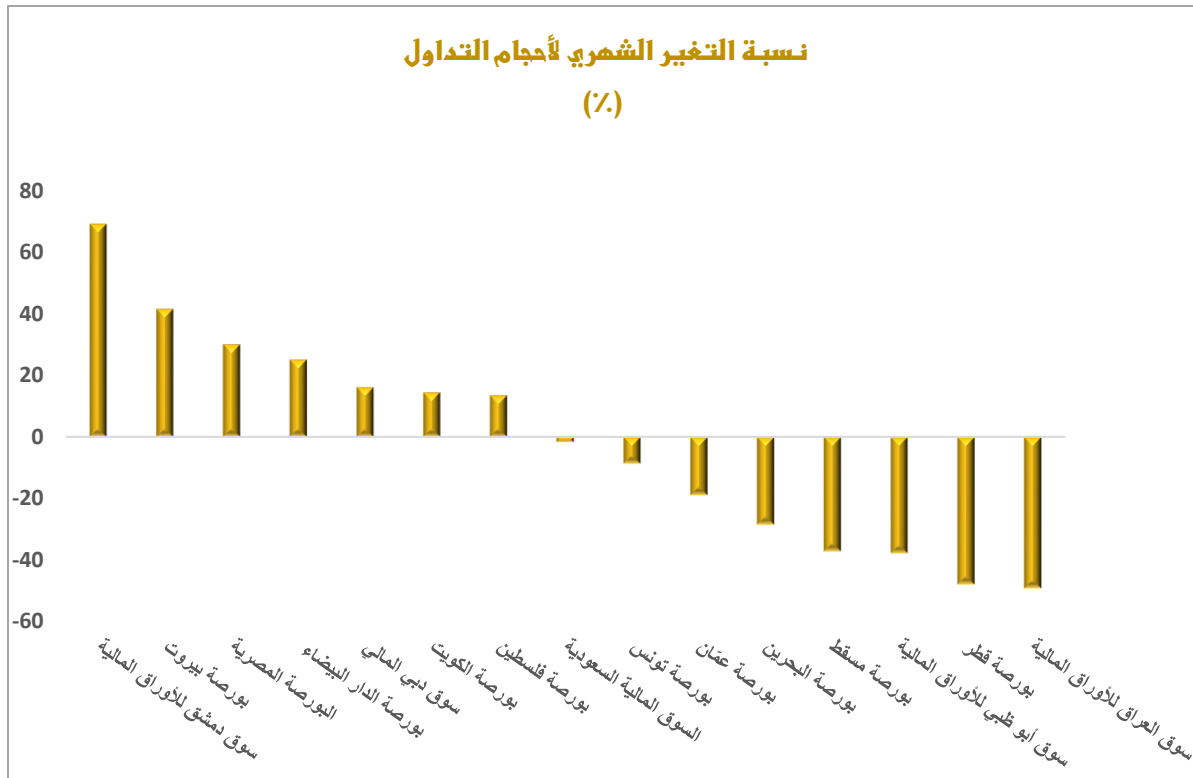
المصدر: الإحصاءات الرسمية لأسواق المال العربية المدرجة.



أحجام التداول لأسواق المال العربية (ورقة مالية)

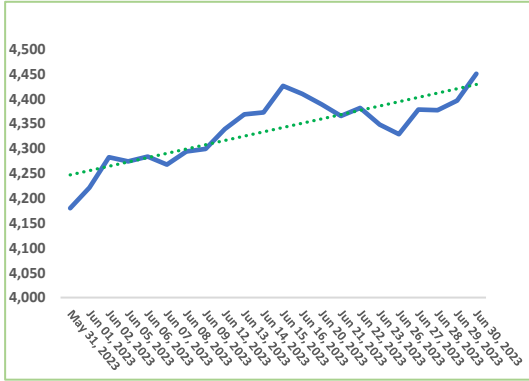
اتجاه التغير الشهري	نسبة التغير الشهري (%)	نهاية شهر يونيو 2023	نهاية شهر مايو 2023	السوق
↑	69.15	7,157,455	4,231,412	سوق دمشق للأوراق المالية
↑	41.50	1,157,356	817,904	بورصة بيروت
↑	30.14	20,961,384,305	16,107,267,318	البورصة المصرية
↑	25.05	4,253,641,557	3,401,599,083	بورصة الدار البيضاء
↑	16.09	7,540,423,457	6,495,204,039	سوق دبي المالي
↑	14.50	3,396,056,545	2,965,947,105	بورصة الكويت
↑	13.57	8,216,680	7,235,092	بورصة فلسطين
↓	-1.70	4,640,260,532	4,720,484,742	السوق المالية السعودية
↓	-8.65	22,347,761	24,464,126	بورصة تونس
↓	-18.83	83,118,059	102,398,963	بورصة عمان
↓	-28.41	56,717,885	79,229,827	بورصة البحرين
↓	-37.08	149,431,181	237,483,913	بورصة مسقط
↓	-37.72	3,937,161,777	6,321,975,463	سوق أبوظبي للأوراق المالية
↓	-47.80	3,387,711,742	6,489,765,765	بورصة قطر
↓	-49.08	22,002,484,464	43,211,903,805	سوق العراق للأوراق المالية

المصدر: الإحصاءات الرسمية لأسواق المال العربية المدرجة.

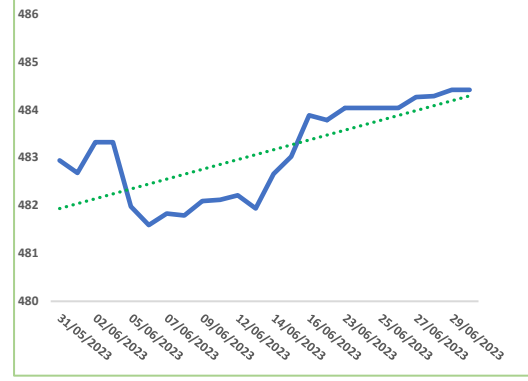


أداء المؤشرات الإقليمية والدولية والناشئة (نقطة)

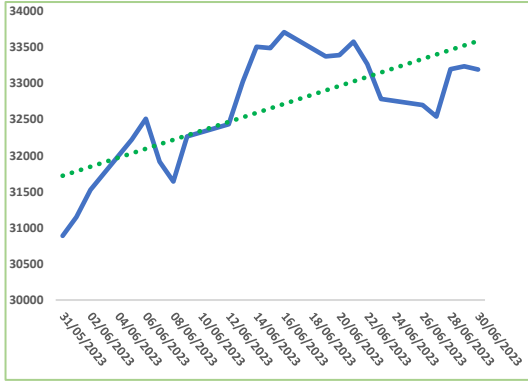
(ستاندرد أند بورز)



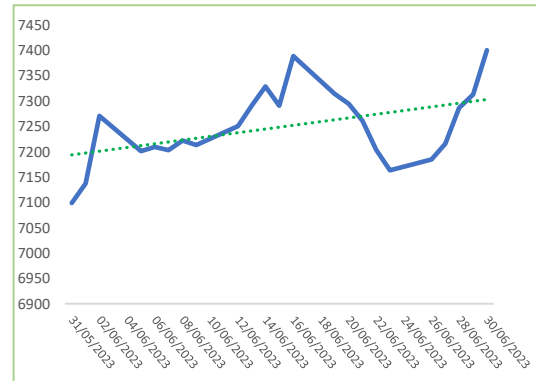
مؤشر صندوق النقد العربي المُركب
لأسواق المال العربية



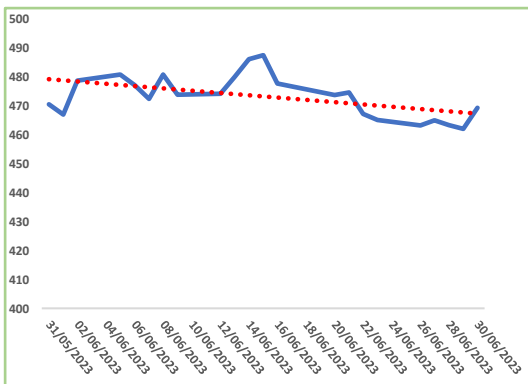
(نيكاي)



(كك 40)



مؤشر مورجان ستانلي (الأسواق المتقدمة)

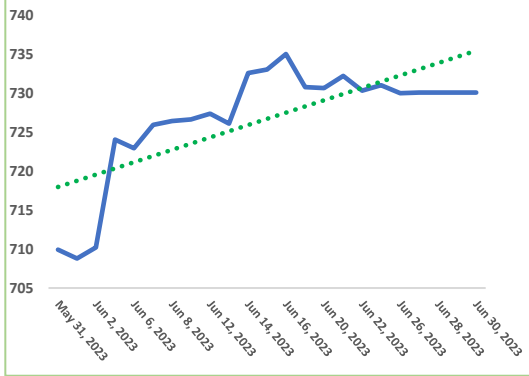


(فوتسي)

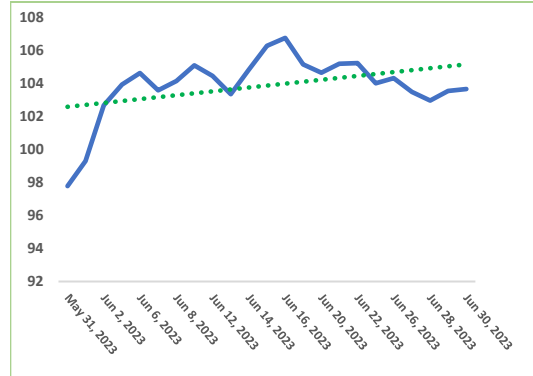


أداء المؤشرات الإقليمية والدولية والناشئة (نقطة)

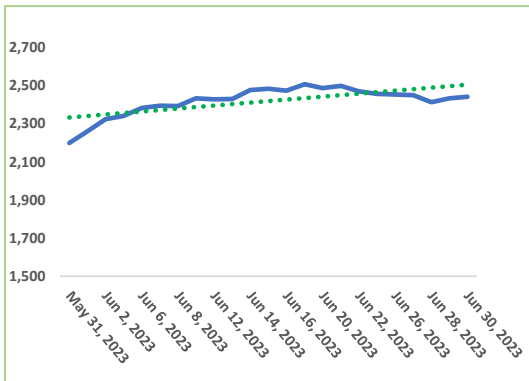
مؤشر مورجان ستانلي (الدول العربية)



مؤشر مورجان ستانلي (أوروبا)



مؤشر مورجان ستانلي (أمريكا اللاتينية)



مؤشر مورجان ستانلي (آسيا)

