

تطور مؤشر صندوق النقد العربي المركب

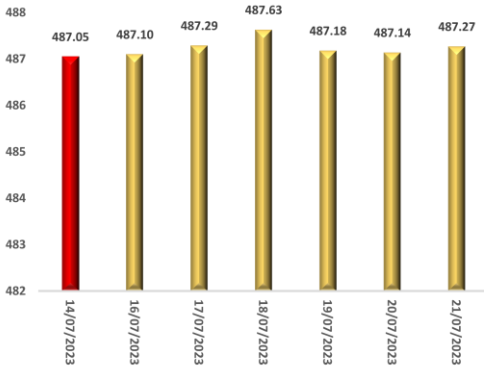
أسواق المال العربية

أنهى المؤشر المركب لصندوق النقد العربي للأسواق المالية العربية تعاملات الأسبوع المنتهي في الواحد والعشرون من شهر يوليو 2023 مرتفعاً بنحو 0.05 في المائة ما يعادل 0.22 نقطة ليصل إلى حوالي 487.27 نقطة، مقارنة بالأسبوع السابق عليه، نتيجة ارتفاع غالبية مؤشرات أداء البورصات العربية المُتضمنة في المؤشر.

شهدت إحدى عشرة بورصة عربية ارتفاعاً في مؤشرات أدائها خلال الأسبوع المنتهي في الواحد والعشرون من شهر يوليو 2023، مقابل تسجيل تراجع في ثلاث بورصات عربية أخرى مقارنة بالأسبوع المنتهي في 14 يوليو 2023.

تصدرت بورصة قطر البورصات العربية على مستوى مؤشرات الأداء، مسجلة ارتفاعاً بنسبة 2.24 في المائة. كذلك سجلت بورصات كل من الدار البيضاء والعراق ومصر ودمشق وعمان ارتفاعاً بنسب تراوحت بين 1.17 و 2.14 في المائة. فيما شهدت بورصات كل من تونس والسعودية ومسقط والبحرين والكويت تحسناً بأقل من واحد في المائة.

مؤشر صندوق النقد العربي المركب لأسواق المال العربية (نقطة)



التغير الأسبوعي: 0.05 في المائة ↑

| | |
|---|--------|
| قيمة المؤشر للأسبوع المنتهي في 21 يوليو 2023 (نقطة) | 487.27 |
| قيمة المؤشر للأسبوع المنتهي في 14 يوليو 2023 (نقطة) | 487.05 |
| أعلى قيمة للمؤشر في عام 2023 (5 مايو 2023) | 488.56 |
| أدنى قيمة في عام 2023 (6 يونيو 2023) | 481.59 |

المصدر: صندوق النقد العربي، قاعدة بيانات الأسواق المالية العربية.

أسواق المال العربية في أسبوع

سجلت غالبية مؤشرات أداء البورصات العربية المُتضمنة في المؤشر المركب لصندوق النقد العربي ارتفاعاً في الأسبوع المنتهي في الواحد والعشرون من شهر يوليو 2023، حيث شهدت إحدى عشرة بورصة عربية ارتفاعاً في مؤشرات نتيجة الارتفاع المسجل في قطاعات البنوك والاتصالات، والطاقة الذي تفاعل بشكل ايجابي مع الارتفاع المسجل في الأسعار العالمية للنفط في الأسبوع الماضي، الأمر الذي عزز من المكاسب السوقية ورفع من حجم التداول في عدد من البورصات العربية.

في ذات الإطار، جاء التحسن المسجل في غالبية مؤشرات أداء البورصات العربية متسقاً مع الارتفاعات التي سجلتها الأسواق المالية الأمريكية والأوروبية، وعدد من البورصات الناشئة في الأسبوع الماضي. كذلك أسهم تحسن نشاط الاستثمار الأجنبي خلال الأسبوع الماضي في تحسن أداء عدد من البورصات العربية.

في المقابل، شهدت ثلاث بورصات عربية انخفاضاً في مؤشرات أدائها بسبب تراجع معدلات السيولة وقيم التداول، مما نتج عنه تراجع في مؤشرات الصناعة والنقل وخدمات المستهلك.

التغير الأسبوعي في مؤشرات أسواق المال العربية

القيمة السوقية: 0.43 في المائة ↑ قيم التداول: - 13.41 في المائة ↓ أحجام التداول: 2.25 في المائة ↑

أداء مؤشرات القيمة السوقية لأسواق المال العربية

- حققت القيمة السوقية للأسواق المالية العربية المُتضمنة في قاعدة بيانات المؤشر المركب لصندوق النقد العربي مكاسباً في نهاية الأسبوع المنتهي في الواحد والعشرون من شهر يوليو 2023 بنحو 0.43 في المائة، نتيجة ارتفاعها في إحدى عشرة بورصة عربية، مقابل تسجيلها تراجعاً في بورصتين.
- تصدرت بورصة عمان الارتفاع المسجل على مستوى القيمة السوقية بنسبة 2.73 في المائة. كذلك سجلت بورصات كل من الدار البيضاء وقطر وبيروت ودمشق ومصر ارتفاعاً بنسب تراوحت بين 1.06 و 2.17 في المائة. في حين شهدت بورصات كل من السعودية وأبوظبي والبحرين والكويت ومسقط تحسناً بأقل من واحد في المائة.

أداء مؤشرات تداولات أسواق المال العربية

- شهدت قيمة تداولات أسواق المال العربية تراجعاً في نهاية الأسبوع المنتهي في الواحد والعشرون من شهر يوليو 2023 بنحو 13.41 في المائة، نتيجة انخفاض قيمة التداول في ثمان بورصات عربية، مقابل تسجيلها ارتفاعاً في ست بورصات أخرى.
- سجلت سوق دمشق للأوراق المالية أكبر الارتفاعات في قيمة التداول. كما شهدت بورصات كل من فلسطين وتونس والعراق ارتفاعاً بنحو 33.17 و 64.78 و 80.48 في المائة على التوالي. فيما سجلت بورصتي البحرين وقطر تحسناً بنحو 2.52 و 9.82 في المائة على الترتيب.
- سجل حجم تداول البورصات العربية المُتضمنة في قاعدة بيانات صندوق النقد العربي تحسناً بنحو 2.25 في المائة، نتيجة ارتفاعه في خمس بورصات عربية، مقابل تسجيله تراجعاً في عشر بورصات عربية أخرى.
- تقدمت سوق دمشق للأوراق المالية البورصات العربية على مستوى حجم التداول. كذلك شهدت بورصتي تونس والعراق ارتفاعاً بنحو 273.59 و 274.79 في المائة على الترتيب. كما سجلت بورصتي قطر وفلسطين ارتفاعاً بنسب بلغت 25.88 و 66.41 في المائة على الترتيب.

أبرز مؤشرات أداء أسواق المال العربية خلال الأسبوع الماضي

مؤشر بورصة قطر الرئيس يتصدر الارتفاعات المسجلة على مستوى البورصات العربية

تصدر مؤشر بورصة قطر الرئيس الارتفاعات المسجلة على مستوى البورصات العربية في الأسبوع المنتهي في الواحد والعشرون من شهر يوليو 2023 بنحو 2.24 في المائة، نتيجة ارتفاع مؤشرات قطاع البنوك والصناعة والتأمين والمواصلات. على مستوى القيمة السوقية، فقد حققت مكاسباً بنحو 3.27 مليار دولار أمريكي، لتصل إلى حوالي 169.44 مليار دولار أمريكي، مقابل نحو 166.16 مليار دولار أمريكي في نهاية الأسبوع السابق. كلك سجلت قيمة التداول ارتفاعاً لتصل إلى 600.36 مليون دولار أمريكي، مقابل 546.68 مليون دولار في الأسبوع السابق. كما شهد حجم التداول ارتفاعاً بنحو 192.18 مليون ورقة مالية، ليصل إلى حوالي 934.88 مليون ورقة مالية، مقارنة بنحو 742.70 مليون ورقة مالية في الأسبوع الماضي.

مؤشر صندوق النقد العربي المركب لأسواق المال العربية

يقوم صندوق النقد العربي منذ عام 1995 باحتساب مؤشر مركب يقيس تطور أداء الأسواق المالية العربية مجتمعة، علاوة على احتساب مؤشر خاص بكل سوق. هذه المؤشرات مرجحة بالقيمة السوقية باستخدام رقم باس المتسلسل، والمحسوبة بالدولار الأمريكي في نهاية الفترة. يتم بشكل دوري تحديث عينة الشركات المدرجة في المؤشر بما يعكس التغيرات في القيمة السوقية الناتجة عن إضافة أو حذف أي من الشركات المدرجة في الأسواق المالية العربية. يضم المؤشر حالياً سبعة عشر سوقاً مالياً عربياً.

فريق إعداد النشرة

جمال قاسم

كريم زايد

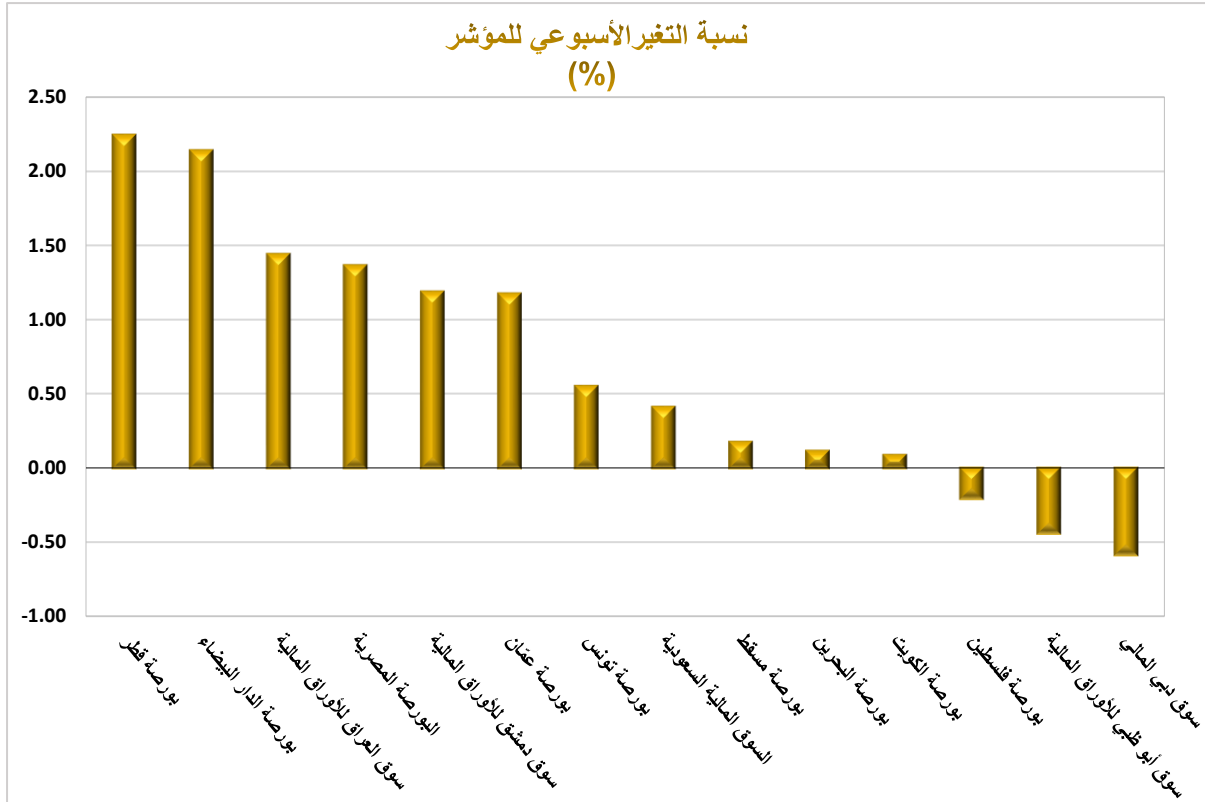
عبدالله القران

مؤشرات التداول الأسبوعية

جدول (1). الأداء الأسبوعي لمؤشرات أسواق المال العربية (نقطة)

| السوق | المؤشر | الأسبوع المنتهي في 14 يوليو 2023 | الأسبوع المنتهي في 21 يوليو 2023 | نسبة التغير (%) | اتجاه التغير الأسبوعي |
|-----------------------------|----------|----------------------------------|----------------------------------|-----------------|-----------------------|
| بورصة قطر | QE | 10,217.28 | 10,446.11 | 2.24 | ↑ |
| بورصة الدار البيضاء | MASI | 11,546.96 | 11,793.50 | 2.14 | ↑ |
| سوق العراق للأوراق المالية | ISX60 | 695.70 | 705.71 | 1.44 | ↑ |
| البورصة المصرية | EGX30 | 17,342.29 | 17,578.67 | 1.36 | ↑ |
| سوق دمشق للأوراق المالية | DWX | 38,357.98 | 38,812.42 | 1.18 | ↑ |
| بورصة عمان | ASE100 | 2,455.69 | 2,484.47 | 1.17 | ↑ |
| بورصة تونس | TUNINDEX | 8,968.44 | 9,017.92 | 0.55 | ↑ |
| السوق المالية السعودية | TASI | 11,707.87 | 11,755.94 | 0.41 | ↑ |
| بورصة مسقط | MSX30 | 4,796.66 | 4,805.07 | 0.18 | ↑ |
| بورصة البحرين | BHBX | 1,974.61 | 1,976.88 | 0.11 | ↑ |
| بورصة الكويت | BK | 7,313.71 | 7,319.97 | 0.09 | ↑ |
| بورصة فلسطين | ALQUDS | 645.59 | 644.26 | -0.21 | ↓ |
| سوق أبو ظبي للأوراق المالية | FADGI | 9,671.89 | 9,629.31 | -0.44 | ↓ |
| سوق دبي المالي | DFMGI | 4,009.83 | 3,986.36 | -0.59 | ↓ |

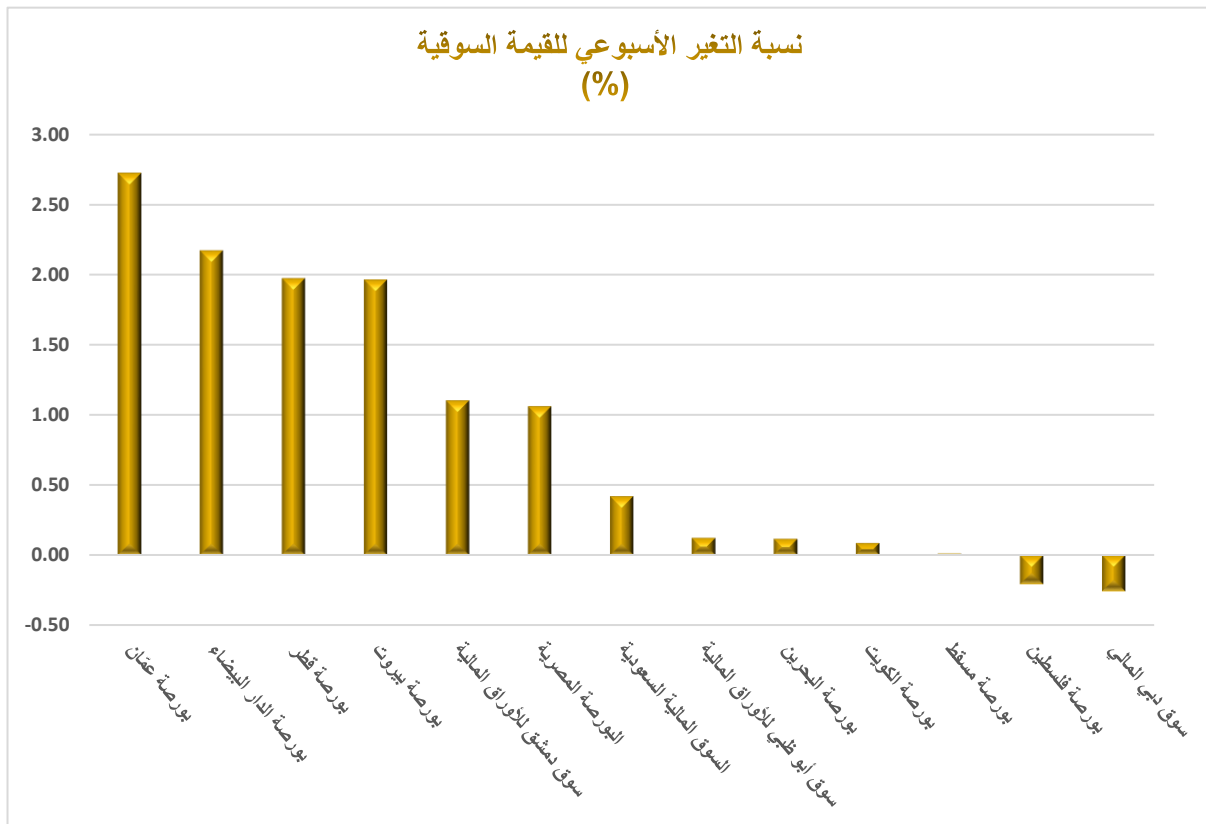
المصدر: البيانات الصادرة عن البورصات العربية.



جدول (2). القيمة السوقية لأسواق المال العربية (دولار أمريكي)

| الاتجاه التغير الأسبوعي | نسبة التغير (%) | الأسبوع المنتهي في 21 يوليو 2023 | الأسبوع المنتهي في 14 يوليو 2023 | السوق |
|----------------------------|--------------------|-------------------------------------|-------------------------------------|----------------------------|
| ↑ | 2.73 | 24,769,204,151 | 24,112,137,126 | بورصة عمان |
| ↑ | 2.17 | 62,596,811,952 | 61,266,288,329 | بورصة الدار البيضاء |
| ↑ | 1.97 | 169,440,573,387 | 166,160,579,881 | بورصة قطر |
| ↑ | 1.96 | 17,358,258,626 | 17,023,929,354 | بورصة بيروت |
| ↑ | 1.10 | 2,825,125,409 | 2,794,329,782 | سوق دمشق للأوراق المالية |
| ↑ | 1.06 | 38,229,495,874 | 37,827,918,370 | البورصة المصرية |
| ↑ | 0.42 | 2,938,868,405,894 | 2,926,600,709,683 | السوق المالية السعودية |
| ↑ | 0.12 | 761,765,612,911 | 760,824,196,043 | سوق أبوظبي للأوراق المالية |
| ↑ | 0.12 | 20,589,811,013 | 20,566,100,212 | بورصة البحرين |
| ↑ | 0.09 | 141,281,538,748 | 141,160,993,871 | بورصة الكويت |
| ↑ | 0.01 | 62,134,788,264 | 62,127,205,143 | بورصة مسقط |
| ↓ | -0.21 | 4,985,487,593 | 4,995,912,967 | بورصة فلسطين |
| ↓ | -0.26 | 185,650,600,802 | 186,130,979,370 | سوق دبي المالي |

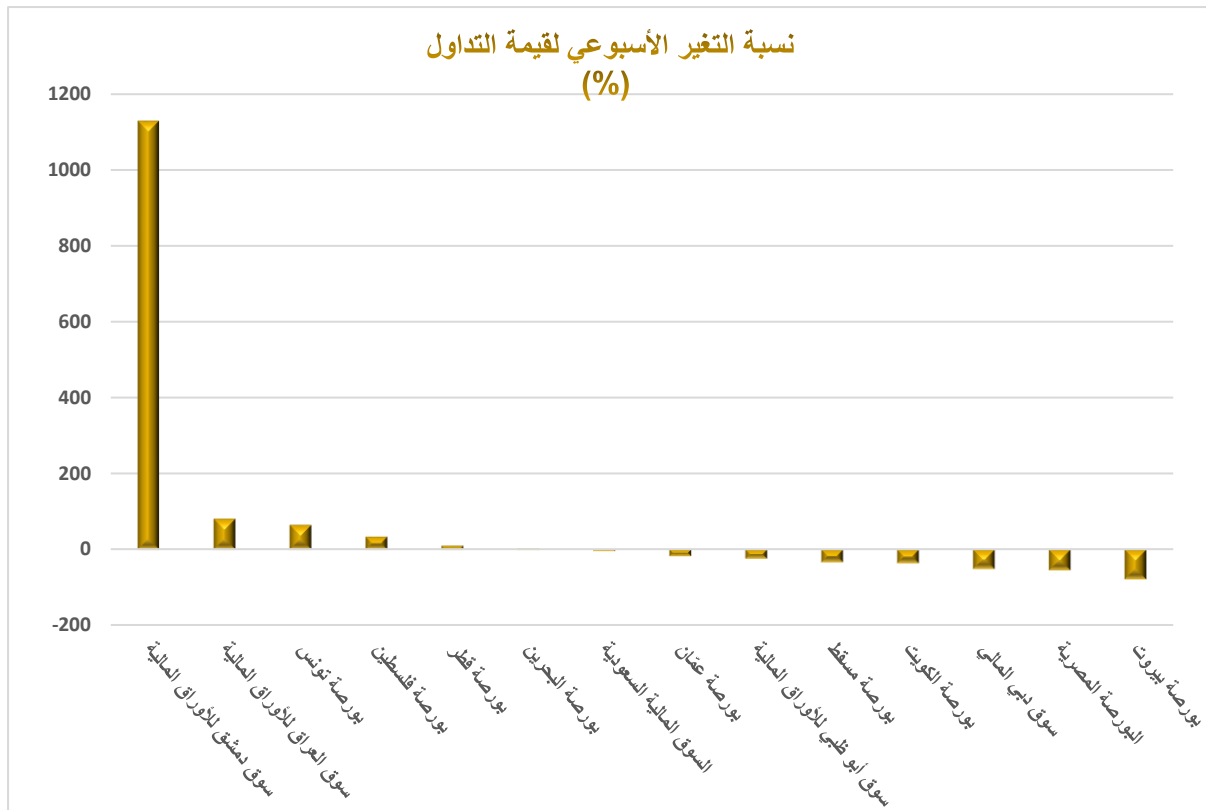
المصدر: البيانات الصادرة عن البورصات العربية.



جدول (3). قيمة التداول لأسواق المال العربية (دولار أمريكي)

| اتجاه التغير الأسبوعي | نسبة التغير (%) | الأسبوع المنتهي في 21 يوليو 2023 | الأسبوع المنتهي في 14 يوليو 2023 | السوق |
|-----------------------|-----------------|----------------------------------|----------------------------------|----------------------------|
| ↑ | 1,127.33 | 6,587,315 | 536,718 | سوق دمشق للأوراق المالية |
| ↑ | 80.48 | 5,447,662 | 3,018,385 | سوق العراق للأوراق المالية |
| ↑ | 64.78 | 11,657,665 | 7,074,828 | بورصة تونس |
| ↑ | 33.17 | 2,513,146 | 1,887,175 | بورصة فلسطين |
| ↑ | 9.82 | 600,367,121 | 546,685,873 | بورصة قطر |
| ↑ | 2.52 | 6,963,775 | 6,792,695 | بورصة البحرين |
| ↓ | -5.01 | 9,160,679,982 | 9,644,221,252 | السوق المالية السعودية |
| ↓ | -18.06 | 31,210,250 | 38,087,838 | بورصة عمان |
| ↓ | -24.82 | 1,128,536,937 | 1,501,064,490 | سوق أبوظبي للأوراق المالية |
| ↓ | -34.00 | 28,157,408 | 42,663,167 | بورصة مسقط |
| ↓ | -36.44 | 498,947,115 | 784,984,741 | بورصة الكويت |
| ↓ | -52.25 | 464,175,353 | 972,110,266 | سوق دبي المالي |
| ↓ | -55.59 | 215,247,136 | 484,638,556 | البورصة المصرية |
| ↓ | -79.26 | 2,589,829 | 12,489,218 | بورصة بيروت |

المصدر: البيانات الصادرة عن البورصات العربية.



جدول (4). أحجام التداول لأسواق المال العربية (ورقة مالية)

| اتجاه التغير الأسبوعي | نسبة التغير (%) | الأسبوع المنتهي في 21 يوليو 2023 | الأسبوع المنتهي في 14 يوليو 2023 | السوق |
|-----------------------|-----------------|----------------------------------|----------------------------------|----------------------------|
| ↑ | 810.40 | 4,762,068 | 523,077 | سوق دمشق للأوراق المالية |
| ↑ | 274.79 | 7,091,410,206 | 1,892,115,457 | سوق العراق للأوراق المالية |
| ↑ | 273.59 | 9,926,649 | 2,657,070 | بورصة تونس |
| ↑ | 66.41 | 1,523,856 | 915,721 | بورصة فلسطين |
| ↑ | 25.88 | 934,882,899 | 742,701,366 | بورصة قطر |
| ↓ | -14.54 | 450,357,920 | 526,999,207 | بورصة الدار البيضاء |
| ↓ | -20.21 | 13,995,149 | 17,539,773 | بورصة عمان |
| ↓ | -31.26 | 1,375,239,756 | 2,000,723,574 | السوق المالية السعودية |
| ↓ | -33.23 | 8,344,210 | 12,496,571 | بورصة البحرين |
| ↓ | -33.97 | 943,081,306 | 1,428,307,848 | سوق أبوظبي للأوراق المالية |
| ↓ | -34.24 | 2,543,720,150 | 3,868,235,768 | البورصة المصرية |
| ↓ | -36.36 | 765,921,410 | 1,203,451,129 | بورصة الكويت |
| ↓ | -56.08 | 118,461 | 269,719 | بورصة بيروت |
| ↓ | -61.78 | 1,268,148,837 | 3,318,008,447 | سوق دبي المالي |
| ↓ | -67.76 | 27,308,262 | 84,713,569 | بورصة مسقط |

المصدر: البيانات الصادرة عن البورصات العربية.

