



صندوق النقد العربي
ARAB MONETARY FUND

النشرة الشهرية لأسواق المال العربية

العدد الخامس والثلاثون

مايو 2023

صندوق النقد العربي

النشرة الشهرية لأسواق المال العربية

العدد الخامس والثلاثون - مايو 2023

محتويات العدد

- تطور مؤشر صندوق النقد العربي المُركب لأسواق المال العربية 1.....
- مؤشرات أداء أسواق المال العربية (مايو 2023) 2.....
- إحصاءات التداول الشهرية في أسواق المال العربية (مايو 2023) 4.....
- أداء المؤشرات الإقليمية والدولية والناشئة (مايو 2023) 8.....

مؤشرات أداء أسواق المال العربية

- شهدت مؤشرات أداء البورصات العربية تذبذباً في شهر مايو من عام 2023، حيث سجلت ثمان بورصات عربية تراجعاً في مؤشرات أدائها في نهاية الشهر الماضي، نتيجة انخفاض مؤشرات البنوك والاتصالات والطاقة والمواد الأساسية، التي أسهمت بدورها في تراجع مؤشرات القيمة السوقية ومؤشرات حجم التداول.
- أدى تراجع نشاط الاستثمار الأجنبي بشقيه الفردي والمؤسسي في انخفاض مؤشرات أداء عدد من البورصات العربية. كما كان للضغوط البيعية المتعلقة لعمليات جني الأرباح بعد انتهاء موسم نتائج الأعمال الفصلية للشركات المدرجة دور أسهم في تراجع عدد من مؤشرات أداء البورصات العربية.
- جاء تباين أداء مؤشرات البورصات العربية منسجماً مع حالة التباين التي غلب عليها التراجع المسجل في غالبية الأسواق المالية العالمية، والبورصات الناشئة.
- أسهمت أزمة سقف الدين الأمريكي خلال شهر مايو 2023، إضافة إلى التوقعات قبيل اجتماع (أوبك+) المرتبطة بحجم الإنتاج في تراجع مؤشر قطاع الطاقة في عدد من البورصات العربية.
- سجلت ست بورصات عربية ارتفاعاً بسبب تحسن مؤشرات قطاعات الأدوية، وخدمات المستهلك، والتأمين، والخدمات المالية التي أسهمت في ارتفاع قيم التداول في عدد منها.
- واصلت البورصات العربية مساعيها خلال شهر مايو 2023 نحو توسعة قاعدة الأسواق الرئيسية، وبورصات الشركات الصغيرة والمتوسطة من خلال عمليات الإدراج الجديدة التي دعمت البورصات ورفعت من مستويات السيولة في عدد منها.

تطور مؤشر صندوق النقد العربي المُركب لأسواق

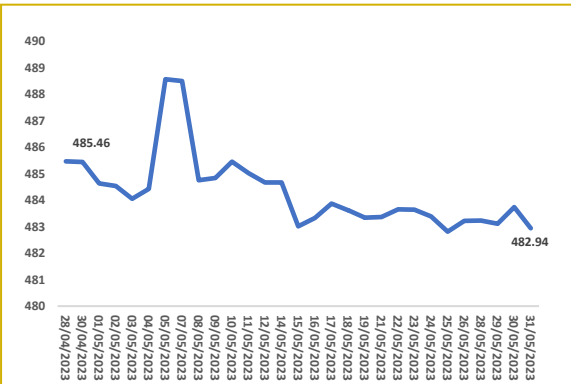
المال العربية

أنهى المؤشر المركب لصندوق النقد العربي لأسواق المال العربية تعاملات شهر مايو من عام 2023 عند مستوى 482.94 نقطة، منخفضاً بنحو 0.51 في المائة ما يعادل 2.50 نقطة مقارنة بقيمة المؤشر المسجلة في نهاية شهر مايو من عام 2023، على إثر تراجع عدد من مؤشرات أداء البورصات العربية المُضمنة في المؤشر المركب.

في ضوء ما تقدم، شهدت ثمان بورصات عربية تراجعاً في مؤشرات أدائها، مقابل تسجيل ست بورصات عربية أخرى ارتفاعاً خلال شهر مايو من عام 2023.

تصدرت سوق دمشق للأوراق المالية حركة الصعود المسجلة على مستوى البورصات العربية، مع ارتفاع مؤشرها بنسبة 13.66 في المائة. كذلك شهدت مؤشرات بورصات كل من البحرين والدار البيضاء وتونس ارتفاعاً بنحو 3.10 و4.98 و5.46 في المائة على التوالي، فيما سجلت بورصتا دبي وعمان تحسناً بأقل من واحد في المائة.

مؤشر صندوق النقد العربي المُركب لأسواق المال العربية (نقطة)



التغير الشهري: -0.51 في المائة

482.94	قيمة المؤشر - إغلاق شهر مايو 2023 (نقطة)
485.44	قيمة المؤشر - إغلاق شهر أبريل 2023 (نقطة)
488.56	أعلى قيمة للمؤشر في عام 2023 (5 مايو 2023)
481.61	أدنى قيمة في عام 2023 (27 مارس 2023)

المصدر: صندوق النقد العربي، قاعدة بيانات الأسواق المالية العربية.

مؤشرات تداولات أسواق المال العربية

- على صعيد القيمة السوقية لأسواق المال العربية، فقد سجلت بنهاية شهر مايو من عام 2023 تراجعاً بنحو 3.66 في المائة، مقارنة بمستواها في نهاية شهر أبريل من عام 2023. في هذا الصدد، شهدت سبع بورصات عربية مُضمنة في المؤشر المركب لصندوق النقد العربي انخفاضاً في قيمتها السوقية، مقابل تسجيل ارتفاع في سبع بورصات عربية أخرى. تصدرت سوق دمشق للأوراق المالية البورصات العربية على مستوى القيمة السوقية مع تسجيل مؤشرها ارتفاعاً بنسبة 12.97 في المائة.
- سجلت قيمة التداولات في أسواق المال العربية ارتفاعاً بنسبة 54.30 في المائة خلال شهر مايو من عام 2023 مع تسجيل إحدى عشرة بورصة عربية ارتفاعاً في قيم تداولاتها، فيما سجلت ثلاث بورصات عربية أخرى تراجعاً في مؤشراتها.
- شهد حجم التداول في البورصات العربية انخفاضاً بنسبة 19.69 في المائة في نهاية شهر مايو من عام 2023، في ظل تحسن مؤشرات إثني عشرة بورصة عربية، مقابل تسجيله تراجعاً في ثلاث بورصات عربية أخرى.

التغير الشهري في مؤشرات أسواق المال العربية

القيمة السوقية: -3.66 في المائة ↓ قيم التداول: 54.30 في المائة ↑ أحجام التداول: 19.69 في المائة ↓

التغير الشهري لمؤشرات أداء الأسواق العالمية

(ستاندرد أند بورز): 0.25 في المائة ↑ (نيكي): 7.04 في المائة ↑ (فوتسي): 5.39 في المائة ↓ (كاك 40): 5.24 في المائة ↓ (مورجان ستانلي): 2.19 في المائة ↓

التغير الشهري لمؤشرات (مورجان ستانلي) للأسواق الناشئة

آسيا: 1.22 في المائة ↓ أوروبا: 1.35 في المائة ↓ أمريكا اللاتينية: 1.41 في المائة ↓ الدول العربية (مؤشر مركب): 3.80 في المائة ↓

مؤشر صندوق النقد العربي المُركب لأسواق المال العربية

يقوم صندوق النقد العربي منذ عام 1995 باحتساب مؤشر مركب يقيس تطور أداء الأسواق المالية العربية مجتمعة، علاوة على احتساب مؤشر خاص بكل سوق. وهذه المؤشرات مرجحة بالقيمة السوقية باستخدام رقم باش المتسلسل، والمحسوبة بالدولار الأمريكي في نهاية الفترة. يتم بشكل دوري تحديث عينة الشركات المدرجة في المؤشر بما يعكس التغيرات في القيمة السوقية الناتجة عن إضافة أو حذف أي من الشركات المدرجة في الأسواق المالية العربية. يضم المؤشر حالياً سبعة عشر سوقاً مالياً عربياً.

فريق الأعداد

جمال قاسم

كريم زايد

صبري الفران

نشرة شهرية موجزة تصدر عن صندوق النقد العربي وتنتظر إلى أهم التطورات في أسواق المال العربية

مؤشرات أداء أسواق المال العربية

شهد شهر مايو من عام 2023 تسجيل البورصات العربية تبايناً في مؤشرات أدائها، تزامناً مع حالة التباين التي غلب عليها التراجع في عدد من الأسواق المالية العالمية والبورصات الناشئة. في هذا الإطار، سجلت ثمان بورصات عربية انخفاضاً في مؤشرات أدائها في نهاية الشهر الماضي، نتيجة انخفاض مؤشرات البنوك والاتصالات والطاقة والمواد الأساسية، التي أسهمت بدورها في تراجع مؤشرات القيمة السوقية ومؤشرات حجم التداول.

في ذات الصدد، أدى تراجع نشاط الاستثمار الأجنبي بشقيه الفردي والمؤسسي في انخفاض مؤشرات أداء عدد من البورصات العربية. كما كان للضغوط البيعية المتعلقة في عمليات جني الأرباح بعد انتهاء موسم نتائج الأعمال الفصلية للشركات المدرجة دور أسهم في تراجع عدد من مؤشرات أداء البورصات العربية.

جاء تباين أداء مؤشرات البورصات العربية منسجماً مع حالة التباين التي غلب عليها التراجع والمسجلة في غالبية الأسواق المالية العالمية، والبورصات الناشئة، حيث أسهمت أزمة سقف الدين الأمريكي خلال شهر مايو 2023، إضافة إلى التوقعات قبيل اجتماع (أوبك+) والمرتبطة في حجم الإنتاج في تراجع مؤشر قطاع الطاقة في عدد من البورصات العالمية والعربية.

في المقابل، سجلت ست بورصات عربية ارتفاعاً بسبب تحسن مؤشرات قطاعات الأدوية، وخدمات المستهلك، والتأمين، والخدمات المالية التي أسهمت في ارتفاع قيم التداول في عدد منها. كما واصلت البورصات العربية مساعيها خلال شهر مايو 2023 نحو توسعة قاعدة الأسواق الرئيسية، وبورصات الشركات الصغيرة والمتوسطة من خلال عمليات الإدراجات الجديدة التي دعمت البورصات ورفعت من مستويات السيولة في عدد منها.

تصدرت سوق دمشق للأوراق المالية حركة الارتفاعات المسجلة على مستوى مؤشرات الأداء في البورصات العربية في شهر مايو من عام 2023، حيث سجل مؤشر البورصة الرئيس ارتفاعاً بنسبة 13.66 في المائة، نتيجة تحسن نشاط التداول في مؤشرات قطاعات كل من البنوك والصناعة والاتصالات، الأمر الذي عزز من نشاط السوق، ورفع من مستويات السيولة. كما سجل مؤشر بورصة تونس الرئيس ارتفاعاً بنسبة 5.46 في المائة، نتيجة ارتفاع مؤشرات قطاعي الشركات المالية وخدمات المستهلك.

* استناداً إلى البيانات الصادرة عن أسواق المال العربية.

مؤشرات أداء أسواق المال العربية

على صعيد القيمة السوقية للأسواق المالية العربية المدرجة في قاعدة بيانات المؤشر المركب لصندوق النقد العربي، فقد شهدت انخفاضاً بنحو 3.66 في المائة في نهاية شهر مايو من عام 2023، مقارنةً بنهاية شهر أبريل من عام 2023، حيث سجلت تراجعاً في سبع بورصات عربية، مقابل تسجيلها ارتفاعاً في سبع بورصات. تقدمت سوق دمشق للأوراق المالية البورصات العربية على صعيد الارتفاع المسجل في القيمة السوقية، حيث ارتفع مؤشرها بنسبة 12.97 في المائة. كذلك شهدت بورصة الدار البيضاء ارتفاعاً بنحو 4.47 في المائة، كما سجلت بورصات كل من البحرين وتونس وقطر وعمّان ارتفاعاً بنسب تراوحت بين 1.02 و 3.10 في المائة. فيما شهدت بورصة فلسطين تحسناً بأقل من واحد في المائة.

على مستوى قيمة التداولات في البورصات العربية، فقد شهد شهر مايو من عام 2023 ارتفاعاً في قيمة تداولات الأسواق المالية العربية المدرجة بقاعدة بيانات صندوق النقد العربي بنسبة 54.30 في المائة، مقارنةً بمستوياتها المسجلة في نهاية شهر أبريل من عام 2023، نتيجة ارتفاع قيمة تداولات إحدى عشرة بورصة عربية، فيما سجلت ثلاث بورصات عربية أخرى تراجعاً خلال ذات الشهر. تقدمت سوق دمشق للأوراق المالية البورصات العربية على مستوى قيمة التداولات مسجلةً ارتفاعاً بنسبة 247.72 في المائة. كما سجلت بورصتا قطر والبحرين ارتفاعاً بنسب بلغت 142.10 و 148.01 في المائة على الترتيب. كذلك شهدت بورصات كل من الكويت والسعودية وبيروت ودبي ارتفاعاً بنسب بلغت 46.23 و 52.94 و 68.47 و 69.60 في المائة على التوالي. فيما شهدت بورصات كل من أبوظبي ومصر وتونس وعمّان ارتفاعاً بنسب تراوحت بين 3.24 و 41.61 في المائة.

على صعيد حجم التداول في البورصات العربية، فقد سجل تراجعاً بنحو 19.69 في المائة في نهاية شهر مايو من عام 2023، نتيجة انخفاض حجم التداول في ثلاث بورصات عربية، مقابل تسجيله ارتفاعاً في اثنتي عشرة بورصة عربية في نهاية نفس الشهر الماضي. تصدرت سوق دمشق للأوراق المالية البورصات العربية على صعيد أحجام التداولات، كذلك سجلت بورصات كل من دبي ومصر وبيروت والدار البيضاء وقطر ارتفاعاً بنسب بلغت 107.11 و 120.42 و 159.28 و 164.10 و 164.43 في المائة على التوالي. كما شهدت بورصات كل من أبوظبي وعمّان والسعودية والكويت والبحرين وتونس ارتفاعاً بنسب تراوحت بين 6.27 و 65.74 في المائة.

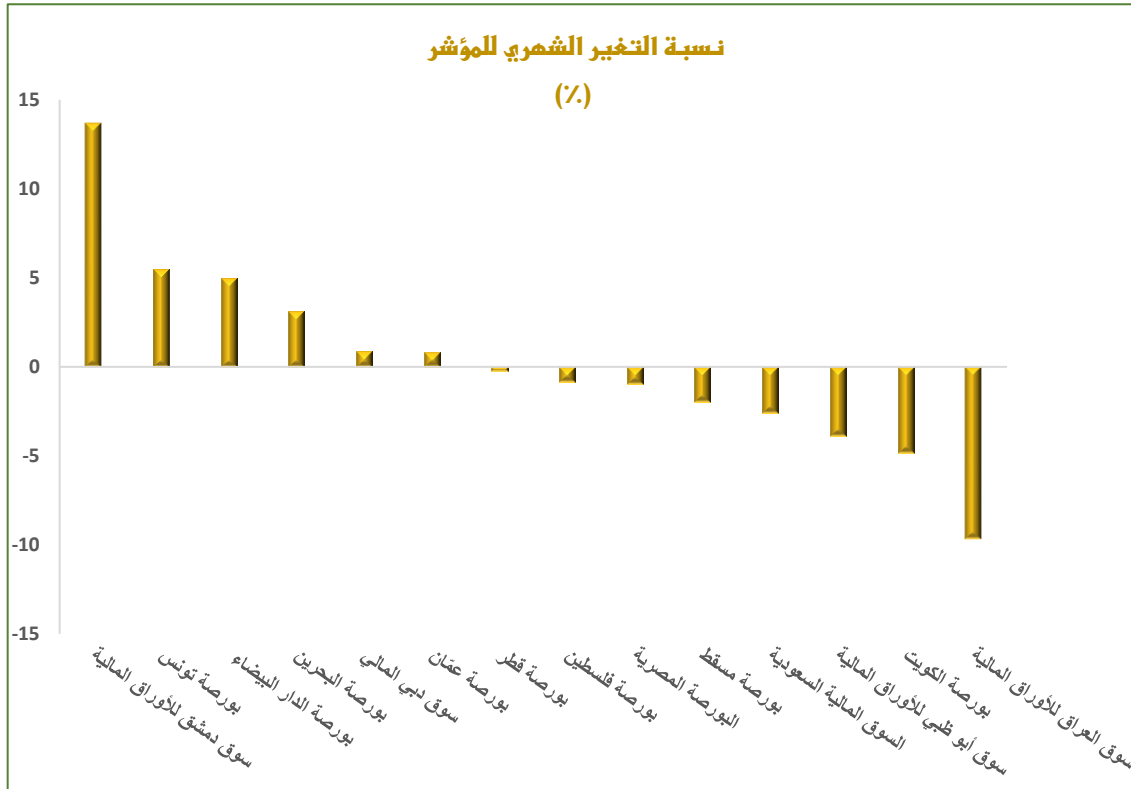
* استناداً إلى البيانات الصادرة عن أسواق المال العربية.

إحصاءات التداول الشهرية في أسواق المال العربية

أداء مؤشرات أسواق المال العربية (نقطة)

اتجاه التغير الشهري	نسبة التغير (%)	نهاية شهر مايو 2023	نهاية شهر أبريل 2023	المؤشر	السوق
↑	13.66	37,861.08	33,309.36	DWX	سوق دمشق للأوراق المالية
↑	5.46	8,730.71	8,278.66	TUNINDEX	بورصة تونس
↑	4.98	11049.08	10525.22	MASI	بورصة الدار البيضاء
↑	3.10	1,963.51	1,904.39	BHBX	بورصة البحرين
↑	0.90	3,576.63	3,544.79	DFMGI	سوق دبي المالي
↑	0.81	2,481.35	2,461.48	ASE100	بورصة عمان
↓	-0.26	10,154.81	10,181.23	QE	بورصة قطر
↓	-0.86	648.73	654.33	ALQUDS	بورصة فلسطين
↓	-0.97	17,495.77	17,667.74	EGX30	البورصة المصرية
↓	-1.94	4,626.40	4,718.08	MSX30	بورصة مسقط
↓	-2.60	11,014.13	11,307.77	TASI	السوق المالية السعودية
↓	-3.91	9,406.57	9,789.17	FADGI	سوق أبو ظبي للأوراق المالية
↓	-4.84	6,796.79	7,142.45	BK	بورصة الكويت
↓	-9.69	628.55	695.96	ISX60	سوق العراق للأوراق المالية

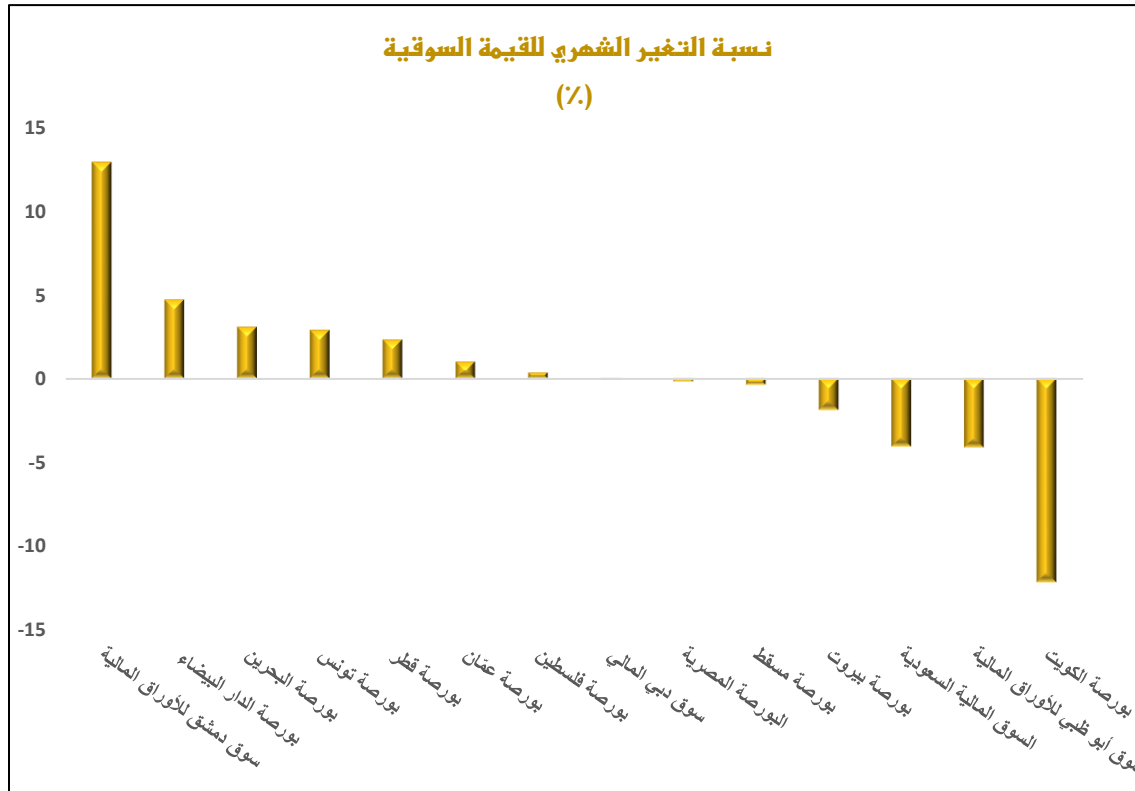
المصدر: الإحصاءات الرسمية لأسواق المال العربية المدرجة.



القيمة السوقية لأسواق المال العربية (دولار أمريكي)

اتجاه التغير الشهري	نسبة التغير الشهري (%)	نهاية شهر مايو 2023	نهاية شهر أبريل 2023	السوق
↑	12.97	2,695,145,039	2,385,788,212	سوق دمشق للأوراق المالية
↑	4.74	56,044,207,621	53,509,568,444	بورصة الدار البيضاء
↑	3.10	31,348,602,273	30,404,621,499	بورصة البحرين
↑	2.92	7,964,918,239	7,738,669,285	بورصة تونس
↑	2.34	166,009,908,600	162,209,989,364	بورصة قطر
↑	1.02	24,936,498,884	24,685,547,139	بورصة عمان
↑	0.37	5,017,282,669	4,998,830,671	بورصة فلسطين
↓	-0.08	169,272,459,644	169,406,717,346	سوق دبي المالي
↓	-0.19	36,757,729,639	36,828,338,936	البورصة المصرية
↓	-0.38	61,477,397,427	61,709,849,062	بورصة مسقط
↓	-1.89	18,930,759,814	19,295,643,689	بورصة بيروت
↓	-4.07	2,821,835,832,384	2,941,552,473,446	السوق المالية السعودية
↓	-4.12	731,252,904,732	762,695,628,811	سوق أبوظبي للأوراق المالية
↓	-12.19	131,246,888,222	149,474,779,325	بورصة الكويت

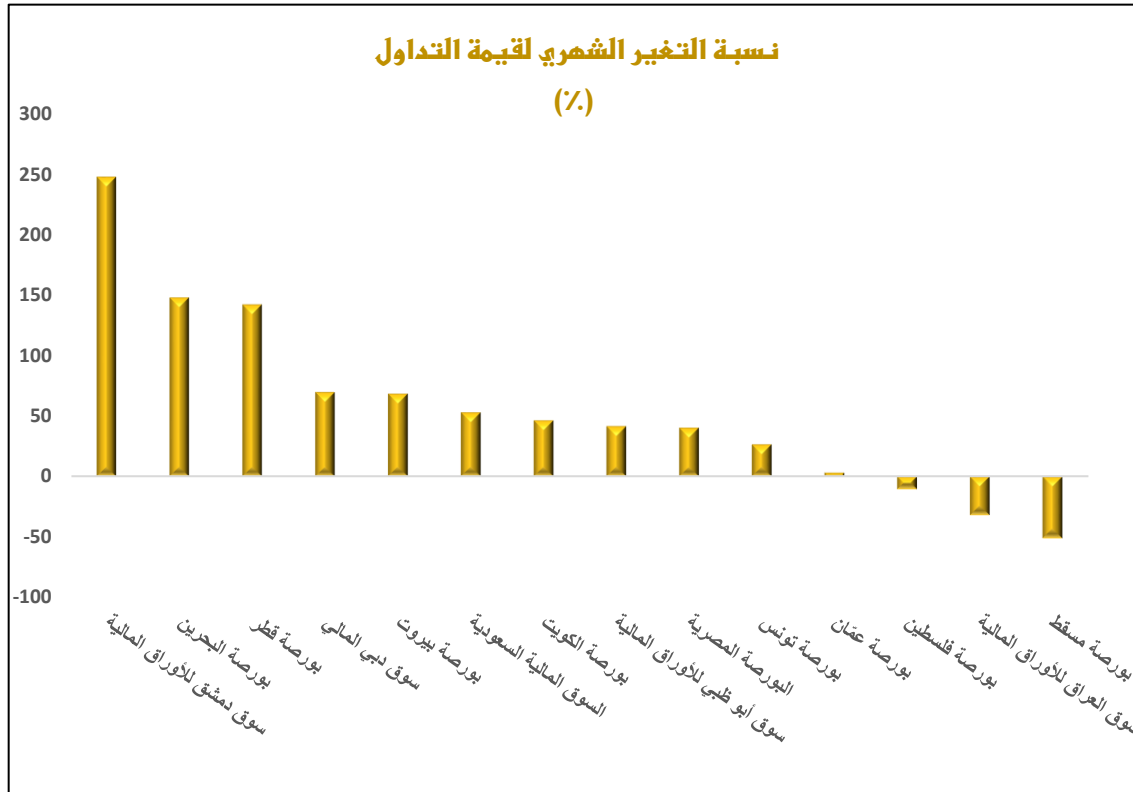
المصدر: الإحصاءات الرسمية لأسواق المال العربية المدرجة



قيمة التداول لأسواق المال العربية (دولار أمريكي)

اتجاه التغير الشهري	نسبة التغير الشهري (%)	نهاية شهر مايو 2023	نهاية شهر أبريل 2023	السوق
↑	247.72	5,284,471	1,519,740	سوق دمشق للأوراق المالية
↑	148.01	78,851,294	31,793,841	بورصة البحرين
↑	142.10	4,425,173,996	1,827,859,293	بورصة قطر
↑	69.60	2,802,557,878	1,652,487,884	سوق دبي المالي
↑	68.47	29,115,048	17,282,146	بورصة بيروت
↑	52.94	36,258,375,053	23,708,139,282	السوق المالية السعودية
↑	46.23	3,074,133,855	2,102,326,270	بورصة الكويت
↑	41.61	7,968,217,445	5,626,989,284	سوق أبوظبي للأوراق المالية
↑	40.19	2,086,714,986	1,488,482,702	البورصة المصرية
↑	26.34	83,916,323	66,418,982	بورصة تونس
↑	3.24	162,300,481	157,200,795	بورصة عمان
↓	-10.65	15,150,433	16,955,963	بورصة فلسطين
↓	-32.07	22,807,976	33,575,617	سوق العراق للأوراق المالية
↓	-51.24	155,112,786	318,145,569	بورصة مسقط

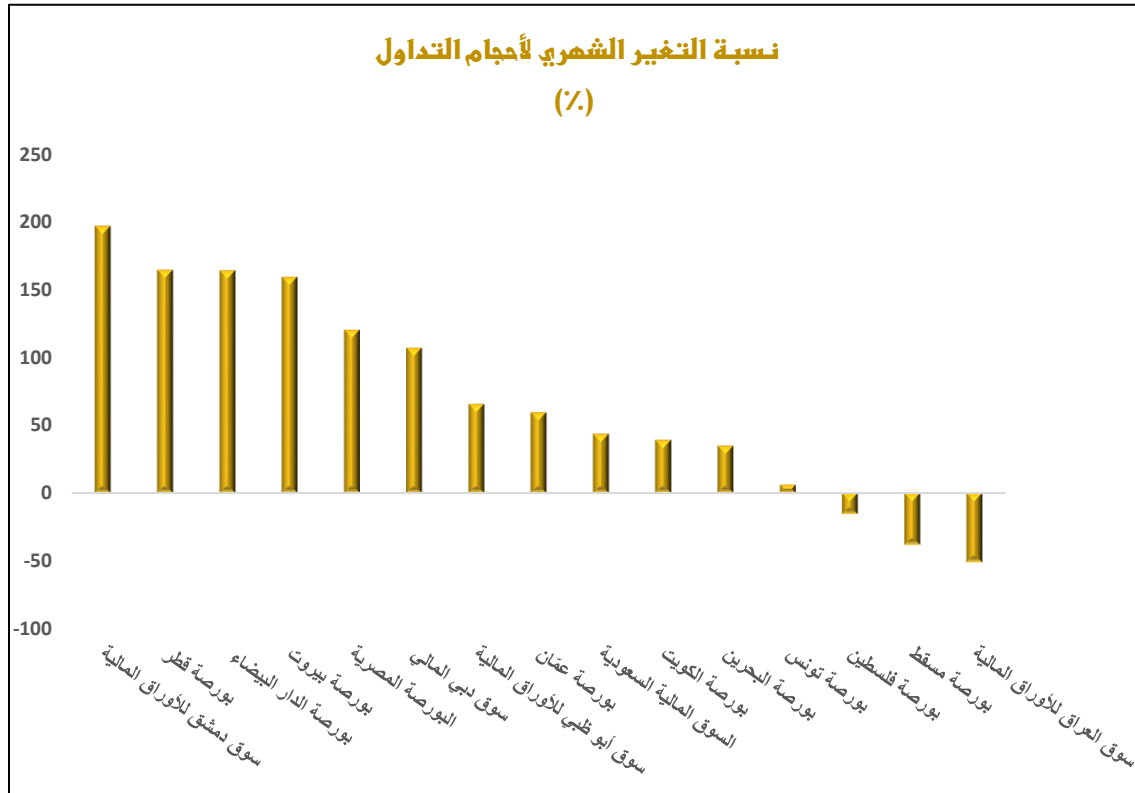
المصدر: الإحصاءات الرسمية لأسواق المال العربية المدرجة.



أحجام التداول لأسواق المال العربية (ورقة مالية)

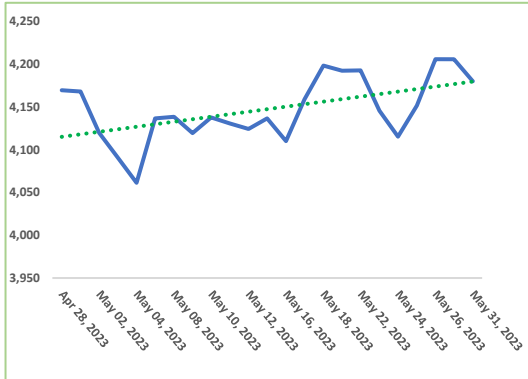
اتجاه التغير الشهري	نسبة التغير الشهري (%)	نهاية شهر مايو 2023	نهاية شهر أبريل 2023	السوق
↑	196.80	4,231,412	1,425,683	سوق دمشق للأوراق المالية
↑	164.43	6,489,765,765	2,454,230,534	بورصة قطر
↑	164.10	3,401,599,083	1,287,991,040	بورصة الدار البيضاء
↑	159.28	817,904	315,447	بورصة بيروت
↑	120.42	16,107,267,318	7,307,385,155	البورصة المصرية
↑	107.11	6,495,204,039	3,136,130,181	سوق دبي المالي
↑	65.74	6,321,975,463	3,814,421,890	سوق أبو ظبي للأوراق المالية
↑	59.65	102,398,963	64,139,017	بورصة عمان
↑	43.72	4,720,484,742	3,284,439,906	السوق المالية السعودية
↑	39.35	2,965,947,105	2,128,370,575	بورصة الكويت
↑	35.07	79,229,827	58,656,754	بورصة البحرين
↑	6.27	24,464,126	23,021,783	بورصة تونس
↓	-15.51	7,235,092	8,563,475	بورصة فلسطين
↓	-38.25	237,483,913	384,600,761	بورصة مسقط
↓	-51.08	43,211,903,805	88,327,414,383	سوق العراق للأوراق المالية

المصدر: الإحصاءات الرسمية لأسواق المال العربية المدرجة.

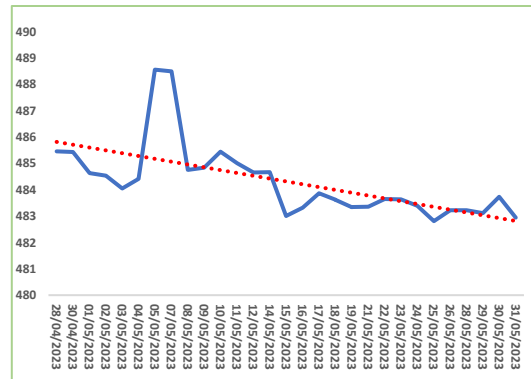


أداء المؤشرات الإقليمية والدولية والناشئة (نقطة)

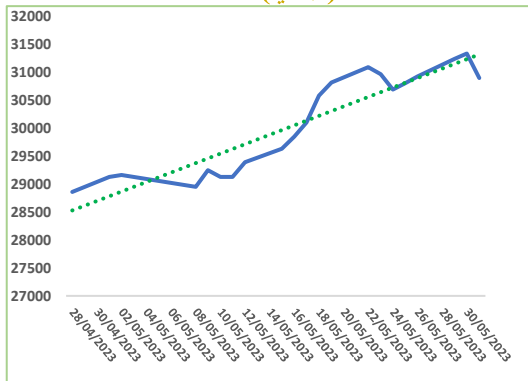
(ستاندرد أند بورز)



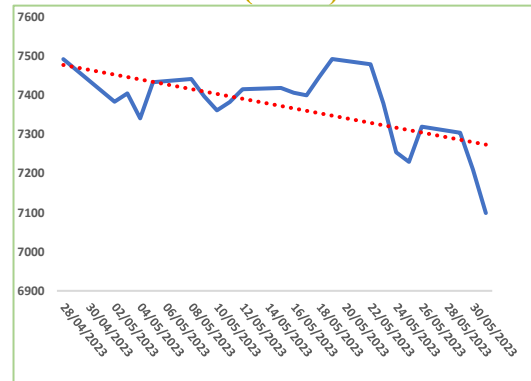
مؤشر صندوق النقد العربي المركب
لأسواق المال العربية



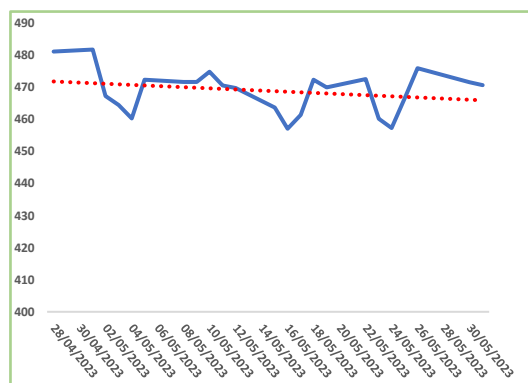
(نيكاي)



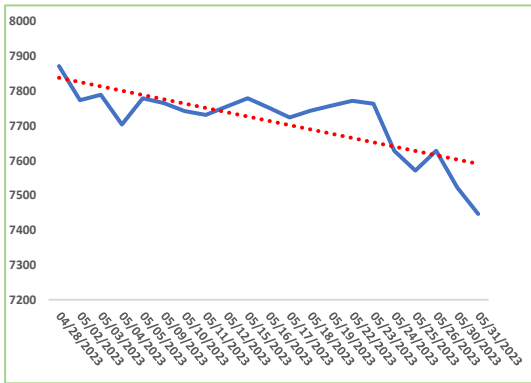
(كك 40)



مؤشر مورجان ستانلي (الأسواق المتقدمة)



(فوتسي)

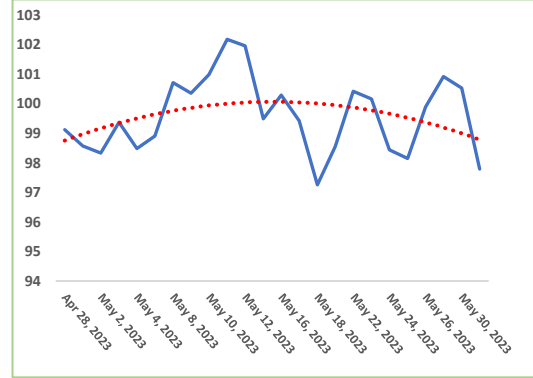


أداء المؤشرات الإقليمية والدولية والناشئة (نقطة)

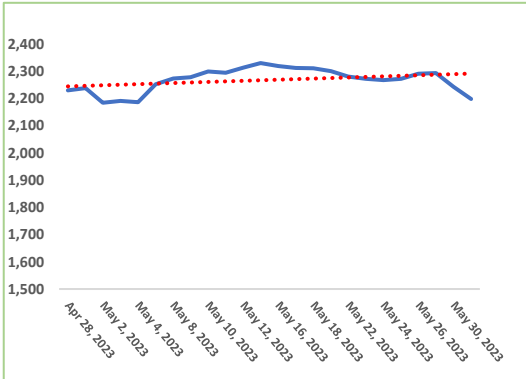
مؤشر مورجان ستانلي (الدول العربية)



مؤشر مورجان ستانلي (أوروبا)



مؤشر مورجان ستانلي (أمريكا اللاتينية)



مؤشر مورجان ستانلي (آسيا)

