

## تطور مؤشر صندوق النقد العربي المركب

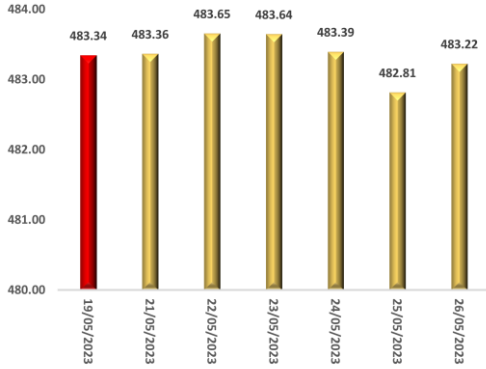
### لأسواق المال العربية

أنهى المؤشر المركب لصندوق النقد العربي للأسواق المالية العربية تعاملات الأسبوع المنتهي في السادس والعشرون من شهر مايو 2023 منخفضاً بنحو 0.02 في المائة ما يعادل 0.12 نقطة ليصل إلى حوالي 483.22 نقطة، مقارنة بالأسبوع السابق عليه، بسبب تراجع غالبية مؤشرات أداء البورصات العربية المتضمنة في المؤشر.

شهدت تسع بورصات عربية تراجعاً في مؤشرات أدائها خلال الأسبوع المنتهي في السادس والعشرون من مايو 2023، مقابل تسجيل ارتفاع في خمس بورصات عربية أخرى مقارنة بالأسبوع المنتهي في 19 مايو 2023.

تصدرت سوق دمشق للأوراق المالية البورصات العربية على مستوى مؤشرات الأداء، مسجلة ارتفاعاً بنسبة 3.35 في المائة، كذلك سجلت بورصات كل من تونس والدار البيضاء ومصر ارتفاعاً بنسب بلغت 1.57 و1.66 و1.78 في المائة على التوالي. فيما شهدت بورصة البحرين تحسناً بأقل من واحد في المائة.

### مؤشر صندوق النقد العربي المركب لأسواق المال العربية (نقطة)



### التغير الأسبوعي: 0.02 في المائة

483.22	قيمة المؤشر للأسبوع المنتهي في 26 مايو 2023 (نقطة)
483.34	قيمة المؤشر للأسبوع المنتهي في 19 مايو 2023 (نقطة)
488.56	أعلى قيمة للمؤشر في عام 2023 (5 مايو 2023)
481.61	أدنى قيمة في عام 2023 (27 مارس 2023)

المصدر: صندوق النقد العربي، قاعدة بيانات الأسواق المالية العربية.

## أسواق المال العربية في أسبوع

شهدت مؤشرات أداء البورصات العربية المتضمنة في المؤشر المركب لصندوق النقد العربي تبايناً غلب عليه الانخفاض في الأسبوع المنتهي في السادس والعشرون من شهر مايو 2023، ذلك انسجاماً مع حالة التباين المسجلة في الأسواق المالية العالمية خلال الأسبوع الماضي، حيث شهدت الأسواق الأمريكية ارتفاعاً في مؤشرات أدائها على خلفية التقدم المحرز في المحادثات المتعلقة برفع سقف الدين الأميركي، فيما سجلت غالبية الأسواق المالية الأوروبية، وعدد من البورصات الناشئة تراجعاً في نهاية الأسبوع الماضي. في هذا الصدد، سجلت تسع بورصات عربية تراجعاً في مؤشرات أدائها، نتيجة تراجع مؤشرات قطاعات البنوك والخدمات والنقل في عدد منها، والتي أسهمت بدورها في تراجع أداء مؤشرات القيمة السوقية ومؤشرات قيم التداول. إضافة لذلك، أدى تراجع نشاط الاستثمار الأجنبي خلال الأسبوع الماضي إلى انخفاض مؤشرات أداء عدد من البورصات العربية.

في المقابل، سجلت خمس بورصات عربية ارتفاعاً في مؤشرات أدائها نتيجة تحسن مؤشرات قطاعات العقارات، والنقل، والتأمين، والسياحة التي عززت من ارتفاع مؤشرات حجم التداول في عدد من البورصات. كما كان للتحسن المسجل في الأسعار العالمية للنظ في نهاية الأسبوع الماضي أثر إيجابي أسهم في تحسن مؤشر قطاع الطاقة في عدد من البورصات العربية.

## التغير الأسبوعي في مؤشرات أسواق المال العربية

القيمة السوقية: -1.11 في المائة ↓ قيم التداول: -3.37 في المائة ↓ أحجام التداول: 1.30 في المائة ↑

## أداء مؤشرات القيمة السوقية لأسواق المال العربية

- شهدت القيمة السوقية للأسواق المالية العربية المتضمنة في قاعدة بيانات المؤشر المركب لصندوق النقد العربي تراجعاً في نهاية الأسبوع المنتهي في السادس والعشرون من مايو 2023 بنحو 1.11 في المائة، نتيجة انخفاضها في ست بورصات عربية، مقابل تسجيلها ارتفاعاً في سبع بورصات عربية أخرى.
- تقدمت بورصة بيروت الارتفاع المسجل على مستوى القيمة السوقية بنسبة 3.58 في المائة، كما سجلت سوق دمشق للأوراق المالية ارتفاعاً بنحو 3.19 في المائة. كذلك سجلت بورصتي مصر والدار البيضاء ارتفاعاً بنحو 1.24 و1.62 في المائة على الترتيب. في حين شهدت بورصات كل من البحرين وفلسطين ومسقط تحسناً بأقل من واحد في المائة.

## أداء مؤشرات تداولات أسواق المال العربية

- شهدت قيمة تداولات أسواق المال العربية تراجعاً في نهاية الأسبوع المنتهي في السادس والعشرون من مايو 2023 بنحو 3.37 في المائة، نتيجة انخفاض قيمة التداول في تسع بورصات عربية، مقابل تسجيلها ارتفاعاً في خمس بورصات أخرى.
- سجلت بورصة تونس أكبر الارتفاعات في قيمة التداول بنسبة 116.01 في المائة. كما شهدت بورصات كل من أبوظبي وقطر والكويت ارتفاعاً بنسب بلغت 5.42 و18.31 و32.88 في المائة على التوالي. فيما سجل سوق دبي المالي تحسناً بأقل من واحد في المائة.
- سجل حجم تداول البورصات العربية المتضمنة في قاعدة بيانات صندوق النقد العربي تحسناً بنحو 1.30 في المائة، نتيجة ارتفاعه في سبع بورصات عربية، مقابل تسجيله تراجعاً في ثمان بورصات عربية أخرى.
- تقدمت بورصة قطر البورصات العربية على مستوى حجم التداول بنحو 58.90 في المائة. كذلك شهدت بورصة الدار البيضاء ارتفاعاً بنحو 52.02 في المائة. كما سجلت بورصات كل من الكويت ومصر وبيروت وأبوظبي والبحرين ارتفاعاً بنسب تراوحت بين 16.95 و41.77 في المائة.

## أبرز مؤشرات أداء أسواق المال العربية خلال الأسبوع الماضي

### مؤشر سوق دمشق للأوراق المالية الرئيس يقود الارتفاعات المسجلة على مستوى البورصات العربية

أنهى مؤشر سوق دمشق للأوراق المالية الرئيس تداولات الأسبوع المنتهي في السادس والعشرون من شهر مايو 2023 مرتفعاً بنحو 3.35 في المائة، نتيجة ارتفاع مؤشرات قطاع البنوك بشكل رئيس. على مستوى القيمة السوقية، فقد حققت السوق مكاسباً للأسبوع الماضي بنحو 82.95 مليون دولار أمريكي مقارنة بالأسبوع السابق عليه، لتصل إلى نحو 2.68 مليار دولار أمريكي. على صعيد القيمة المتداولة، فقد سجلت تراجعاً في نهاية الأسبوع لتصل إلى حوالي 1.05 مليون دولار أمريكي، مقابل 1.19 مليون دولار أمريكي في الأسبوع السابق عليه. كما شهد حجم التداول انخفاضاً بنحو 0.15 مليون ورقة مالية، ليصل إلى حوالي 0.98 مليون ورقة مالية، مقارنة بنحو 1.13 مليون ورقة مالية في الأسبوع الماضي.

### مؤشر صندوق النقد العربي المركب لأسواق المال العربية

يقوم صندوق النقد العربي منذ عام 1995 باحتساب مؤشر مركب يقيس تطور أداء الأسواق المالية العربية مجتمعة، علاوة على احتساب مؤشر خاص بكل سوق. هذه المؤشرات مرجحة بالقيمة السوقية باستخدام رقم باس المتسلسل، والمحسبة بالدولار الأمريكي في نهاية الفترة. يتم بشكل دوري تحديث عينة الشركات المدرجة في المؤشر بما يعكس التغيرات في القيمة السوقية الناتجة عن إضافة أو حذف أي من الشركات المدرجة في الأسواق المالية العربية. يضم المؤشر حالياً سبعة عشر سوقاً مالياً عربياً.

فريق إعداد النشرة

جمال قاسم

كريم زايد

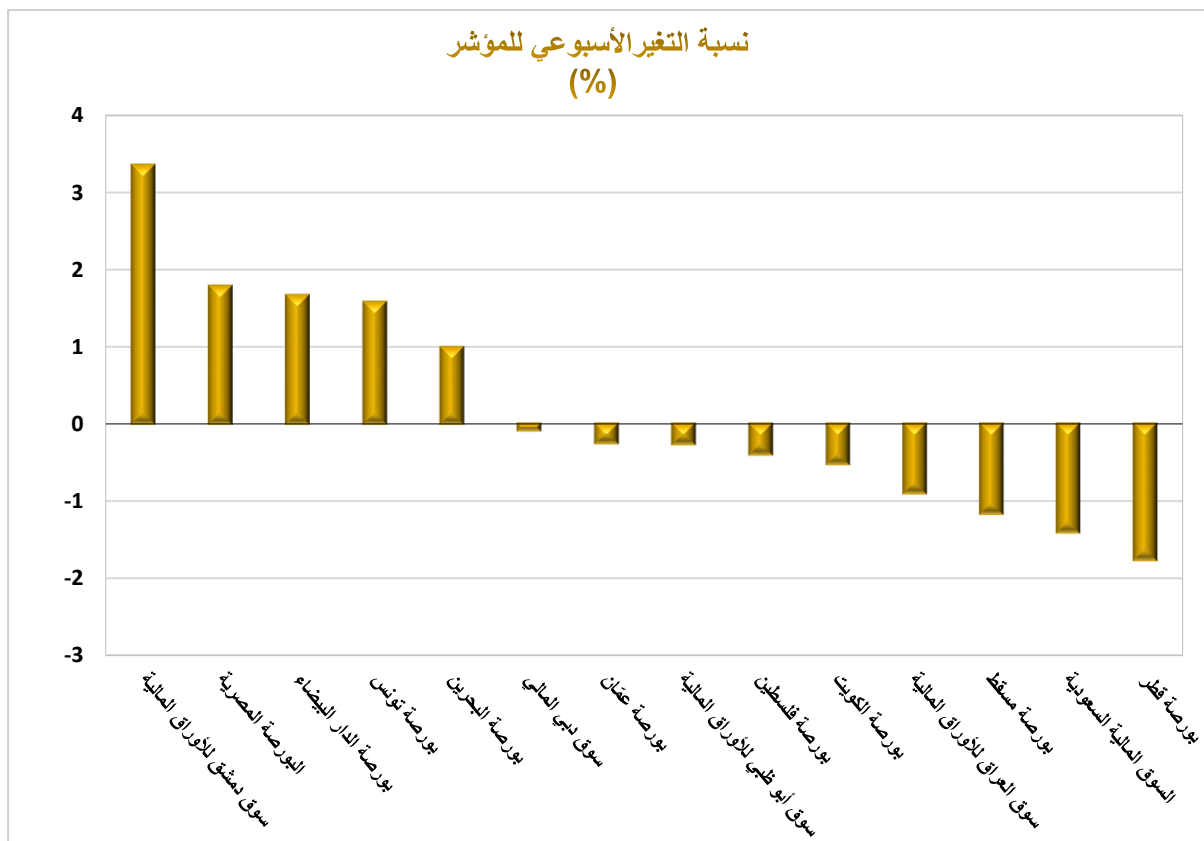
صبري الفران

## مؤشرات التداول الأسبوعية

جدول (1). الأداء الأسبوعي لمؤشرات أسواق المال العربية (نقطة)

السوق	المؤشر	الأسبوع المنتهي في 19 مايو 2023	الأسبوع المنتهي في 26 مايو 2023	نسبة التغير (%)	اتجاه التغير الأسبوعي
سوق دمشق للأوراق المالية	DWX	36,433.21	37,652.27	3.35	↑
البورصة المصرية	EGX30	16,745.54	17,043.62	1.78	↑
بورصة الدار البيضاء	MASI	10,764.97	10,943.66	1.66	↑
بورصة تونس	TUNINDEX	8,542.71	8,676.90	1.57	↑
بورصة البحرين	BHBX	1,943.05	1,962.27	0.99	↑
سوق دبي المالي	DFMGI	3,544.53	3,541.41	-0.09	↓
بورصة عمان	ASE100	2,490.19	2,483.86	-0.25	↓
سوق أبوظبي للأوراق المالية	FADGI	9,478.69	9,453.42	-0.27	↓
بورصة فلسطين	ALQUDS	653.97	651.37	-0.40	↓
بورصة الكويت	BK	6,800.58	6,764.93	-0.52	↓
سوق العراق للأوراق المالية	ISX60	650.25	644.38	-0.90	↓
بورصة مسقط	MSX30	4,696.61	4,641.78	-1.17	↓
السوق المالية السعودية	TASI	11,344.40	11,184.57	-1.41	↓
بورصة قطر	QE	10,643.94	10,456.02	-1.77	↓

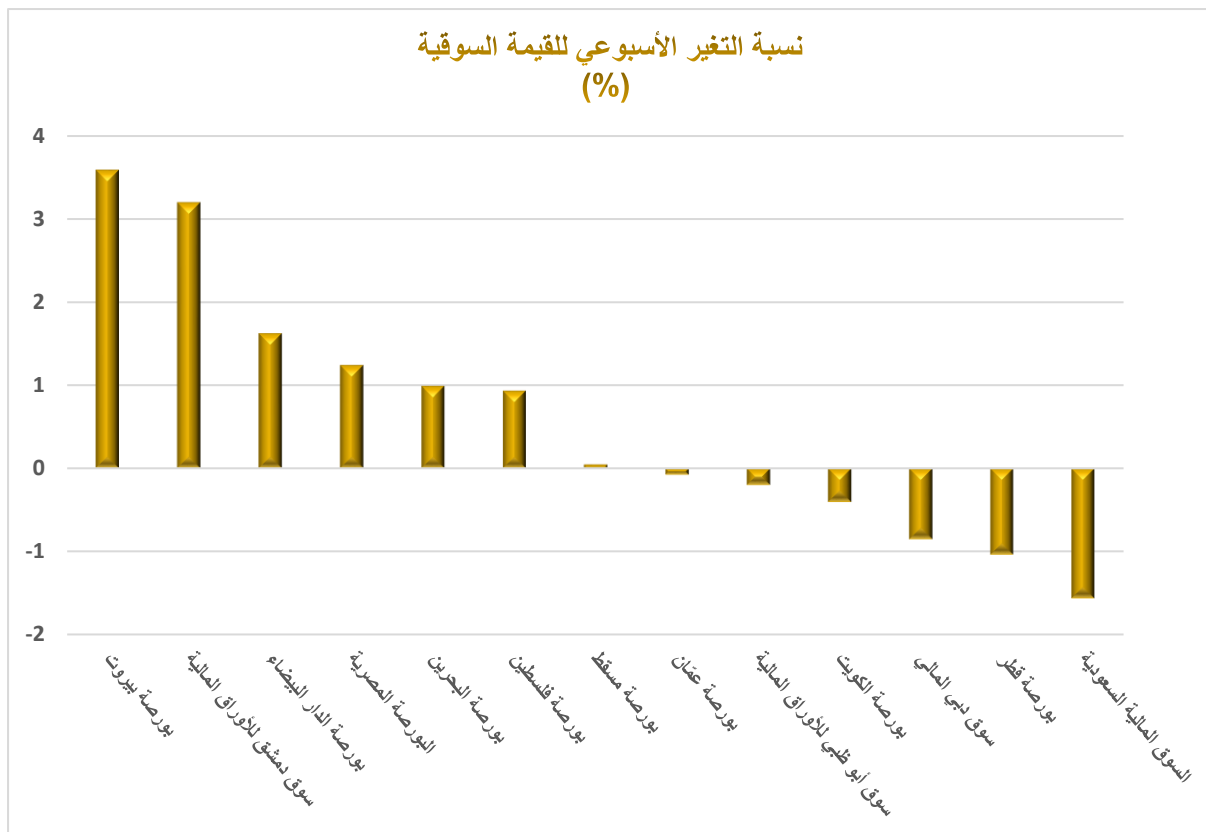
المصدر: البيانات الصادرة عن البورصات العربية.



جدول (2). القيمة السوقية لأسواق المال العربية (دولار أمريكي)

السوق	الأسبوع المنتهي في 19 مايو 2023	الأسبوع المنتهي في 26 مايو 2023	نسبة التغير (%)	اتجاه التغير الأسبوعي
بورصة بيروت	18,359,720,924	19,017,616,517	3.58	↑
سوق دمشق للأوراق المالية	2,597,986,808	2,680,937,130	3.19	↑
بورصة الدار البيضاء	54,492,100,379	55,376,423,537	1.62	↑
البورصة المصرية	35,310,990,451	35,748,717,891	1.24	↑
بورصة البحرين	31,021,920,873	31,328,745,268	0.99	↑
بورصة فلسطين	4,986,690,300	5,033,118,999	0.93	↑
بورصة مسقط	61,441,747,539	61,470,317,238	0.05	↑
بورصة عمان	25,019,441,917	25,000,211,829	-0.08	↓
سوق أبوظبي للأوراق المالية	734,532,272,928	733,042,367,770	-0.20	↓
بورصة الكويت	142,332,980,939	141,753,278,262	-0.41	↓
سوق دبي المالي	169,105,503,737	167,661,370,098	-0.85	↓
بورصة قطر	172,691,166,206	170,900,057,531	-1.04	↓
السوق المالية السعودية	2,906,174,977,523	2,860,761,259,281	-1.56	↓

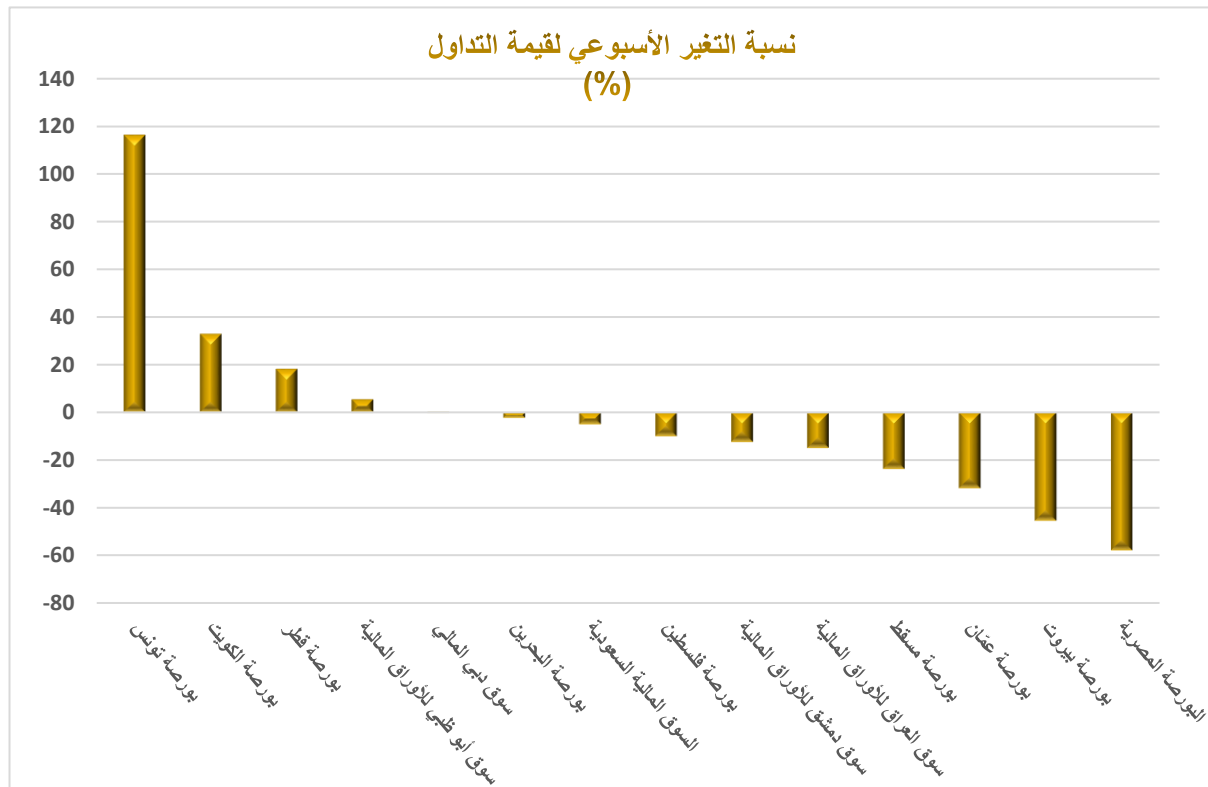
المصدر: البيانات الصادرة عن البورصات العربية.



جدول (3). قيمة التداول لأسواق المال العربية (دولار أمريكي)

اتجاه التغير الأسبوعي	نسبة التغير (%)	الأسبوع المنتهي في 26 مايو 2023	الأسبوع المنتهي في 19 مايو 2023	السوق
↑	116.01	38,079,806	17,629,097	بورصة تونس
↑	32.88	770,414,747	579,791,195	بورصة الكويت
↑	18.31	1,007,806,458	851,859,685	بورصة قطر
↑	5.42	1,398,996,527	1,327,032,293	سوق أبوظبي للأوراق المالية
↑	0.08	525,754,121	525,338,603	سوق دبي المالي
↓	-2.25	14,355,905	14,686,401	بورصة البحرين
↓	-5.03	7,709,009,660	8,117,601,597	السوق المالية السعودية
↓	-9.97	3,260,365	3,621,362	بورصة فلسطين
↓	-12.38	1,050,251	1,198,647	سوق دمشق للأوراق المالية
↓	-14.96	2,275,448	2,675,745	سوق العراق للأوراق المالية
↓	-23.67	28,563,119	37,421,736	بورصة مسقط
↓	-31.70	26,425,626	38,690,994	بورصة عمان
↓	-45.27	4,478,130	8,182,796	بورصة بيروت
↓	-57.72	305,588,934	722,753,897	البورصة المصرية

المصدر: البيانات الصادرة عن البورصات العربية.



جدول (4). أحجام التداول لأسواق المال العربية (ورقة مالية)

الاتجاه التغير الأسبوعي	نسبة التغير (%)	الأسبوع المنتهي في 26 مايو 2023	الأسبوع المنتهي في 19 مايو 2023	السوق
↑	58.90	1,747,349,979	1,099,668,232	بورصة قطر
↑	52.02	555,853,762	365,647,258	بورصة الدار البيضاء
↑	41.77	759,745,318	535,887,092	بورصة الكويت
↑	36.40	3,906,042,051	2,863,760,608	البورصة المصرية
↑	22.11	166,761	136,569	بورصة بيروت
↑	21.05	1,046,649,232	864,618,909	سوق أبوظبي للأوراق المالية
↑	16.95	19,479,061	16,656,211	بورصة البحرين
↓	-9.47	939,560,464	1,037,829,470	السوق المالية السعودية
↓	-13.42	984,115	1,136,709	سوق دمشق للأوراق المالية
↓	-15.76	953,951,466	1,132,364,819	سوق دبي المالي
↓	-29.17	1,330,664	1,878,597	بورصة فلسطين
↓	-30.65	17,772,186	25,626,695	بورصة عمان
↓	-31.57	3,872,522,147	5,659,411,052	سوق العراق للأوراق المالية
↓	-48.70	31,028,608	60,488,779	بورصة مسقط
↓	-53.39	7,958,900	17,074,200	بورصة تونس

المصدر: البيانات الصادرة عن البورصات العربية.

