

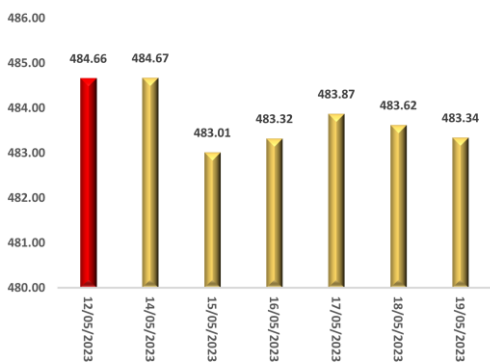
## تطور مؤشر صندوق النقد العربي المركب لأسواق المال العربية

أنهى المؤشر المركب لصندوق النقد العربي للأسواق المالية العربية تعاملات الأسبوع المنتهي في التاسع عشر من شهر مايو 2023 منخفضاً بنحو 0.27 في المائة ما يعادل 1.32 نقطة ليصل إلى حوالي 483.34 نقطة، مقارنة بالأسبوع السابق عليه، نتيجة تباين مؤشرات أداء البورصات العربية المُتضمنة في المؤشر.

شهدت سبع بورصات عربية ارتفاعاً في مؤشرات أدائها خلال الأسبوع المنتهي في التاسع عشر من مايو 2023، مقابل تسجيل تراجع في سبع بورصات عربية أخرى مقارنة بالأسبوع المنتهي في 12 مايو 2023.

تصدرت سوق دمشق للأوراق المالية البورصات العربية على مستوى مؤشرات الأداء، مسجلة ارتفاعاً بنسبة 3.32 في المائة، كذلك سجلت بورصة تونس ارتفاعاً بنحو 2.23 في المائة. فيما شهدت بورصات كل من مسقط وعمان والبحرين والدار البيضاء وفلسطين تحسناً بأقل من واحد في المائة.

## مؤشر صندوق النقد العربي المركب لأسواق المال العربية (نقطة)



## التغير الأسبوعي: 0.27 في المائة ↓

483.34	قيمة المؤشر للأسبوع المنتهي في 19 مايو 2023 (نقطة)
484.66	قيمة المؤشر للأسبوع المنتهي في 12 مايو 2023 (نقطة)
488.56	أعلى قيمة للمؤشر في عام 2023 (15 مايو 2023)
481.61	أدنى قيمة في عام 2023 (27 مارس 2023)

المصدر: صندوق النقد العربي، قاعدة بيانات الأسواق المالية العربية.

## أسواق المال العربية في أسبوع

شهدت مؤشرات أداء البورصات العربية المُتضمنة في المؤشر المركب لصندوق النقد العربي تبايناً غلب عليه التراجع في الأسبوع المنتهي في التاسع عشر من شهر مايو 2023، ذلك اتساقاً مع حالة التباين التي سجلتها الأسواق المالية العالمية خلال الأسبوع الماضي، حيث شهدت الأسواق الأمريكية تبايناً في مؤشرات أدائها، في حين سجلت الأسواق المالية الأوروبية تحسناً. في هذا الصدد، سجلت سبع بورصات عربية تراجعاً في مؤشرات أدائها، نتيجة تراجع مؤشرات قطاعات الاتصالات والمواد الأساسية والنقل والعقارات في عدد منها، والتي أسهمت بدورها في تراجع أداء مؤشرات القيمة السوقية ومؤشرات حجم التداول. كما كان لعمليات جني الأرباح بعد انتهاء موسم نتائج الأعمال الفصلية للشركات المدرجة، إضافة إلى تراجع نشاط الاستثمار الأجنبي خلال الأسبوع الماضي أثرٌ أسهم في انخفاض مؤشرات أداء عدد من البورصات العربية.

في المقابل، سجلت سبع بورصات عربية ارتفاعاً في مؤشرات أدائها نتيجة تحسن مؤشرات قطاعات البنوك والتأمين والقطاع المالي. كما كان للتحسن المسجل في الأسعار العالمية للنقطة الأسبوع الماضي أثرٌ إيجابي عزز من تحسن مؤشر قطاع الطاقة في عدد من البورصات العربية.

## التغير الأسبوعي في مؤشرات أسواق المال العربية

القيمة السوقية: -2.26 في المائة ↓ قيم التداول: 5.88 في المائة ↑ أحجام التداول: -62.83 في المائة ↓

## أداء مؤشرات القيمة السوقية لأسواق المال العربية

- شهدت القيمة السوقية للأسواق المالية العربية المُتضمنة في قاعدة بيانات المؤشر المركب لصندوق النقد العربي تراجعاً في نهاية الأسبوع المنتهي في التاسع عشر من مايو 2023 بنحو 2.26 في المائة، نتيجة انخفاضها في ثمان بورصات عربية، مقابل تسجيلها تحسناً في خمس بورصات عربية أخرى.
- تصدرت سوق دمشق للأوراق المالية الارتفاع المسجل على مستوى القيمة السوقية بنسبة 3.14 في المائة، كما سجلت بورصة بيروت ارتفاعاً بنحو 1.53 في المائة. في حين شهدت بورصات كل من عمان والبحرين والدار البيضاء تحسناً بأقل من واحد في المائة.

## أداء مؤشرات تداولات أسواق المال العربية

- شهدت قيمة تداولات أسواق المال العربية تحسناً في نهاية الأسبوع المنتهي في التاسع عشر من مايو 2023 بنحو 5.88 في المائة، نتيجة ارتفاع قيمة التداول في ست بورصات عربية، مقابل تسجيلها تراجعاً في ثمان بورصات أخرى.
- سجلت البورصة المصرية المالية أكبر الارتفاعات في قيمة التداول بنسبة 67.61 في المائة. كما شهدت بورصات كل من فلسطين والكويت وديبي والسعودية ومسقط ارتفاعاً بنسب تراوحت بين 6.42 و 10.47 في المائة.
- سجل حجم تداول البورصات العربية المُتضمنة في قاعدة بيانات صندوق النقد العربي انخفاضاً بنحو 62.83 في المائة، نتيجة تراجعه في عشر بورصات عربية، مقابل تسجيله تحسناً في خمس بورصات عربية أخرى.
- تقدمت بورصة تونس البورصات العربية على مستوى حجم التداول بنحو 341.32 في المائة. كما سجلت بورصات كل من مسقط والكويت ودمشق وفلسطين ارتفاعاً بنسب بلغت 5.06 و 7.04 و 12.34 و 31.30 في المائة على التوالي.

## أبرز مؤشرات أداء أسواق المال العربية خلال الأسبوع الماضي

### مؤشر سوق دمشق للأوراق المالية الرئيس يتصدر الارتفاعات المسجلة على مستوى البورصات العربية

أنهى مؤشر سوق دمشق للأوراق المالية الرئيس تداولات الأسبوع المنتهي في التاسع عشر من شهر مايو 2023 مرتفعاً بنحو 3.32 في المائة، نتيجة ارتفاع مؤشرات قطاعات البنوك والتأمين والصناعة. على مستوى القيمة السوقية، فقد حققت السوق مكاسباً للأسبوع الماضي بنحو 79.16 مليون دولار أمريكي مقارنة بالأسبوع السابق عليه، لتصل إلى نحو 2.59 مليار دولار أمريكي. على صعيد القيمة المتداولة، فقد سجلت تراجعاً في نهاية الأسبوع لتصل إلى حوالي 1.19 مليار دولار أمريكي، مقابل 1.68 مليار دولار أمريكي في الأسبوع السابق عليه. فيما شهد حجم التداول تحسناً بنحو 0.12 مليون ورقة مالية، ليصل إلى حوالي 1.13 مليون ورقة مالية، مقارنة بنحو 1.01 مليون ورقة مالية في الأسبوع الماضي.

### مؤشر صندوق النقد العربي المركب لأسواق المال العربية

يقوم صندوق النقد العربي منذ عام 1995 باحتساب مؤشر مركب يقيس تطور أداء الأسواق المالية العربية مجتمعة، علاوة على احتساب مؤشر خاص بكل سوق. هذه المؤشرات مرجحة بالقيمة السوقية باستخدام رقم باس، المتسلسل، والمحسوبة بالدولار الأمريكي في نهاية الفترة. يتم بشكل دوري تحديث عينة الشركات المدرجة في المؤشر بما يعكس التغيرات في القيمة السوقية الناتجة عن إضافة أو حذف أي من الشركات المدرجة في الأسواق المالية العربية. يضم المؤشر حالياً سبعة عشر سوقاً مالياً عربياً.

فريق إعداد النشرة

جمال قاسم

كريم زايد

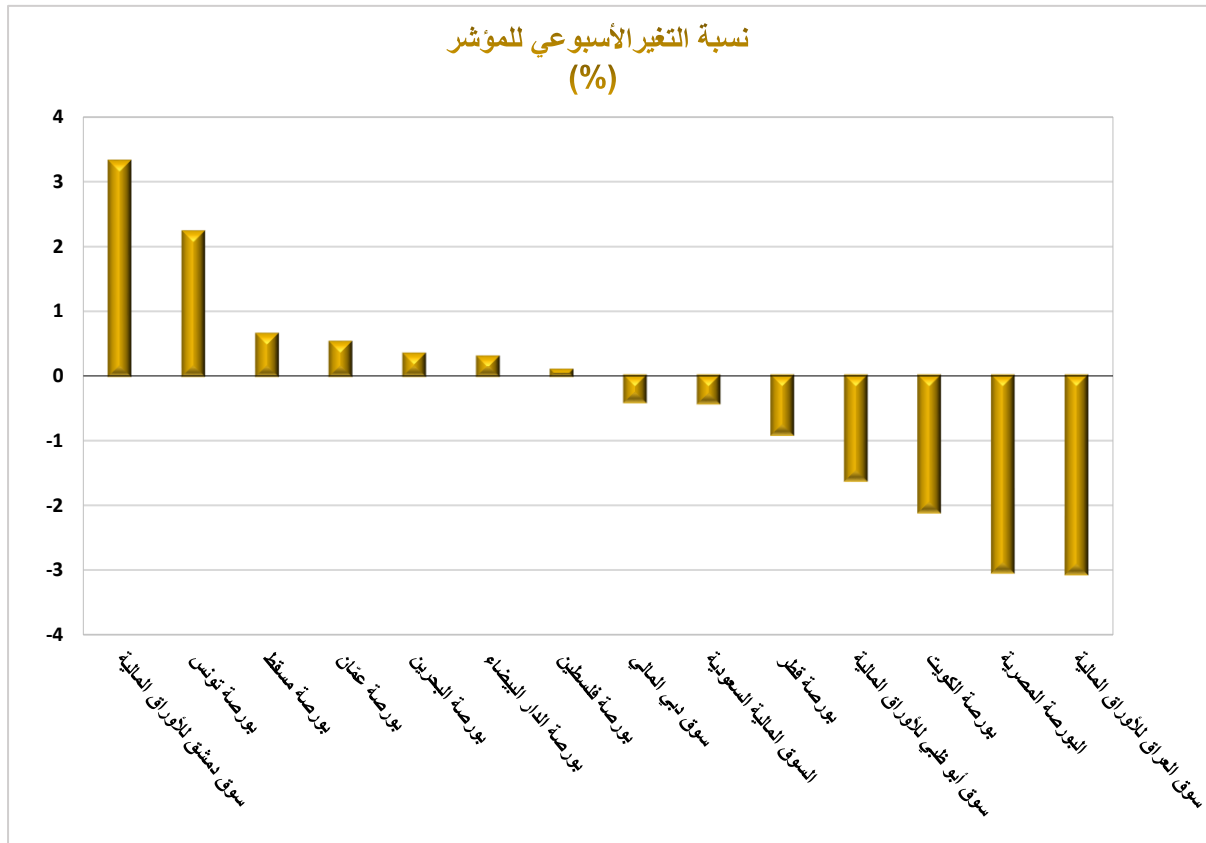
صبري الفران

## مؤشرات التداول الأسبوعية

جدول (1). الأداء الأسبوعي لمؤشرات أسواق المال العربية (نقطة)

السوق	المؤشر	الأسبوع المنتهي في 12 مايو 2023	الأسبوع المنتهي في 19 مايو 2023	نسبة التغير (%)	اتجاه التغير الأسبوعي
سوق دمشق للأوراق المالية	DWX	35,264.13	36,433.21	3.32	↑
بورصة تونس	TUNINDEX	8,356.64	8,542.71	2.23	↑
بورصة مسقط	MSX30	4,666.72	4,696.61	0.64	↑
بورصة عمان	ASE100	2,477.38	2,490.19	0.52	↑
بورصة البحرين	BHBX	1,936.53	1,943.05	0.34	↑
بورصة الدار البيضاء	MASI	10,733.63	10,764.97	0.29	↑
بورصة فلسطين	ALQUDS	653.40	653.97	0.09	↑
سوق دبي المالي	DFMGI	3,559.09	3,544.53	-0.41	↓
السوق المالية السعودية	TASI	11,392.78	11,344.40	-0.42	↓
بورصة قطر	QE	10,741.82	10,643.94	-0.91	↓
سوق أبوظبي للأوراق المالية	FADGI	9,634.80	9,478.69	-1.62	↓
بورصة الكويت	BK	6,946.97	6,800.58	-2.11	↓
البورصة المصرية	EGX30	17,270.69	16,745.54	-3.04	↓
سوق العراق للأوراق المالية	ISX60	670.79	650.25	-3.06	↓

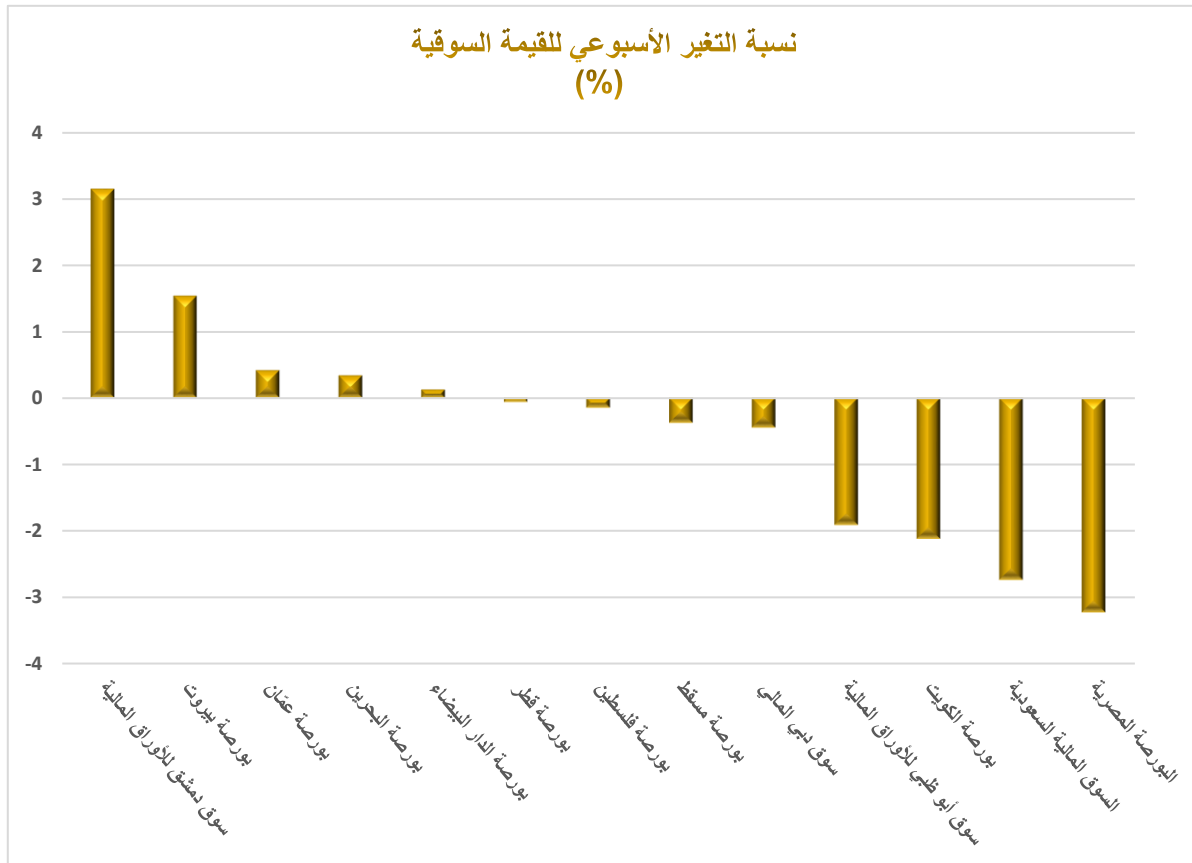
المصدر: البيانات الصادرة عن البورصات العربية.



جدول (2). القيمة السوقية لأسواق المال العربية (دولار أمريكي)

اتجاه التغير الأسبوعي	نسبة التغير (%)	الأسبوع المنتهي في 19 مايو 2023	الأسبوع المنتهي في 12 مايو 2023	السوق
↑	3.14	2,597,986,808	2,518,820,252	سوق دمشق للأوراق المالية
↑	1.53	18,359,720,924	18,082,467,529	بورصة بيروت
↑	0.41	25,019,441,917	24,916,590,580	بورصة عمان
↑	0.34	31,021,920,873	30,917,864,281	بورصة البحرين
↑	0.13	54,617,604,070	54,548,504,535	بورصة الدار البيضاء
↓	-0.07	172,691,166,206	172,804,562,792	بورصة قطر
↓	-0.15	4,986,690,300	4,994,074,737	بورصة فلسطين
↓	-0.38	61,441,747,539	61,674,066,692	بورصة مسقط
↓	-0.45	169,105,503,737	169,872,297,112	سوق دبي المالي
↓	-1.91	734,532,272,928	748,858,769,738	سوق أبوظبي للأوراق المالية
↓	-2.12	142,332,980,939	145,411,547,628	بورصة الكويت
↓	-2.73	2,906,174,977,523	2,987,885,971,082	السوق المالية السعودية
↓	-3.23	35,311,218,773	36,488,126,607	البورصة المصرية

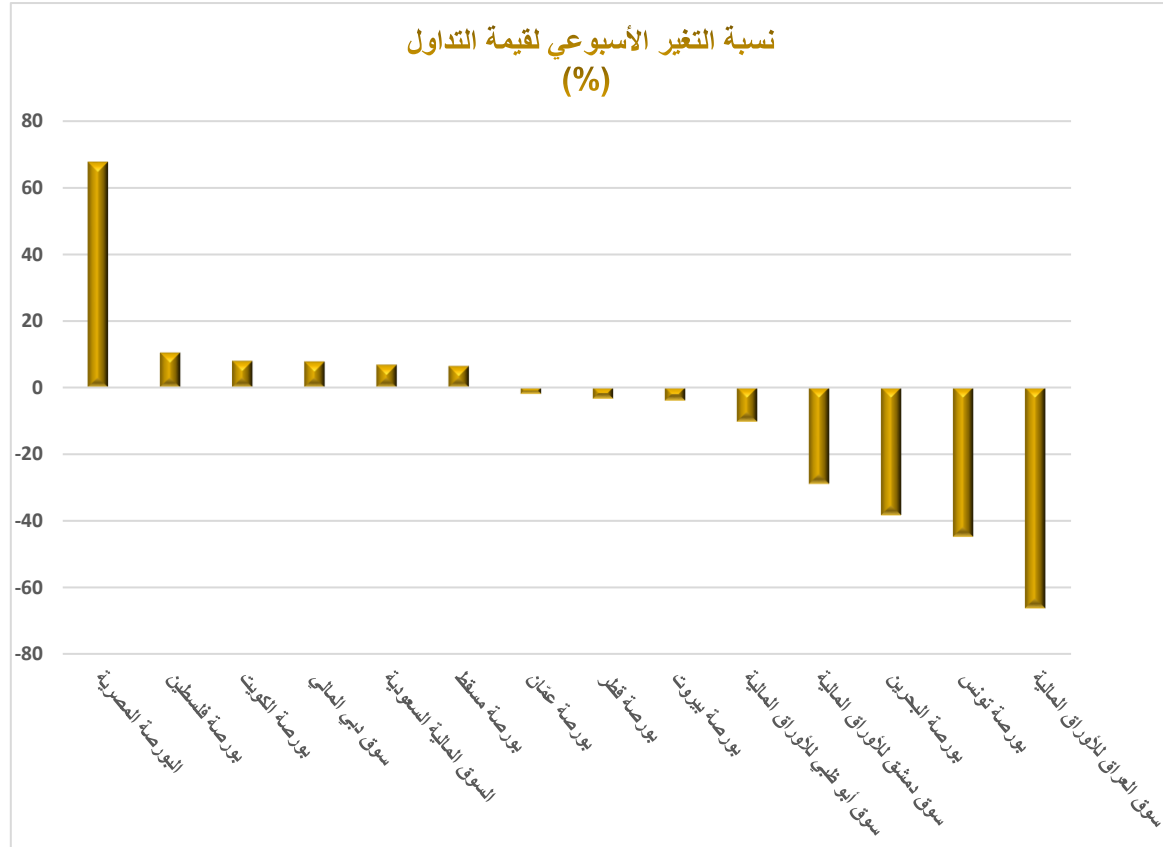
المصدر: البيانات الصادرة عن البورصات العربية.



جدول (3). قيمة التداول لأسواق المال العربية (دولار أمريكي)

اتجاه التغير الأسبوعي	نسبة التغير (%)	الأسبوع المنتهي في 19 مايو 2023	الأسبوع المنتهي في 12 مايو 2023	السوق
↑	67.61	722,758,570	431,212,562	البورصة المصرية
↑	10.47	3,621,362	3,277,994	بورصة فلسطين
↑	7.92	579,791,195	537,224,154	بورصة الكويت
↑	7.73	525,338,603	487,639,615	سوق دبي المالي
↑	6.83	8,117,601,597	7,598,893,071	السوق المالية السعودية
↑	6.42	37,421,736	35,162,872	بورصة مسقط
↓	-1.98	38,690,994	39,471,890	بورصة عمان
↓	-3.41	851,859,685	881,906,116	بورصة قطر
↓	-4.01	8,182,796	8,524,197	بورصة بيروت
↓	-10.32	1,327,032,293	1,479,659,832	سوق أبو ظبي للأوراق المالية
↓	-28.98	1,198,647	1,687,872	سوق دمشق للأوراق المالية
↓	-38.38	14,686,401	23,835,546	بورصة البحرين
↓	-44.88	17,686,149	32,084,790	بورصة تونس
↓	-66.30	2,675,745	7,939,028	سوق العراق للأوراق المالية

المصدر: البيانات الصادرة عن البورصات العربية.



جدول (4). أحجام التداول لأسواق المال العربية (ورقة مالية)

اتجاه التغير الأسبوعي	نسبة التغير (%)	الأسبوع المنتهي في 19 مايو 2023	الأسبوع المنتهي في 12 مايو 2023	السوق
↑	341.32	17,074,200	3,868,900	بورصة تونس
↑	31.30	1,878,597	1,430,751	بورصة فلسطين
↑	12.34	1,136,709	1,011,819	سوق دمشق للأوراق المالية
↑	7.04	535,887,092	500,633,194	بورصة الكويت
↑	5.06	60,488,779	57,574,551	بورصة مسقط
↓	-4.64	1,037,829,470	1,088,341,827	السوق المالية السعودية
↓	-9.47	25,626,695	28,308,170	بورصة عمان
↓	-12.16	2,863,760,608	3,260,258,153	البورصة المصرية
↓	-22.73	16,656,211	21,555,215	بورصة البحرين
↓	-23.10	1,132,364,819	1,472,497,054	سوق دبي المالي
↓	-24.32	1,099,668,232	1,453,112,334	بورصة قطر
↓	-29.46	864,618,909	1,225,791,979	سوق أبوظبي للأوراق المالية
↓	-44.49	365,647,258	658,739,589	بورصة الدار البيضاء
↓	-66.29	136,569	405,109	بورصة بيروت
↓	-79.07	5,659,411,052	27,036,974,845	سوق العراق للأوراق المالية

المصدر: البيانات الصادرة عن البورصات العربية.

