

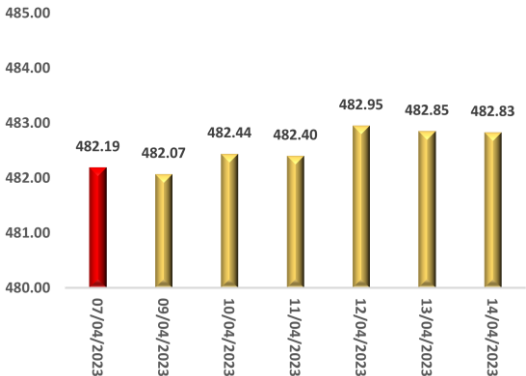
تطور مؤشر صندوق النقد العربي المركب لأسواق المال العربية

أنهى المؤشر المركب لصندوق النقد العربي للأسواق المالية العربية تعاملات الأسبوع المنتهي في الرابع عشر من أبريل 2023 مرتفعاً بنحو 0.13 في المائة ما يعادل 0.64 نقطة ليصل إلى حوالي 482.83 نقطة، مقارنة بالأسبوع السابق عليه، بسبب ارتفاع غالبية مؤشرات أداء البورصات العربية المتضمنة في المؤشر.

شهدت تسع بورصات عربية ارتفاعاً في مؤشرات أدائها خلال الأسبوع المنتهي في الرابع عشر من أبريل 2023، مقابل تسجيل تراجع في ست بورصات عربية أخرى مقارنة بالأسبوع المنتهي في 7 أبريل 2023.

تقدمت البورصة المصرية البورصات العربية على مستوى مؤشرات الأداء، مسجلة ارتفاعاً بنسبة 5.76 في المائة، كذلك سجلت سوق العراق للأوراق المالية ارتفاعاً بنحو 4.38 في المائة. كما سجلت بورصات كل من دبي وأبوظبي والخرطوم ومسقط ارتفاعاً بنسب تراوحت بين 1.15 و 2.39 في المائة. فيما شهدت بورصات كل من السعودية والكويت والدار البيضاء تحسناً بأقل من واحد في المائة.

مؤشر صندوق النقد العربي المركب لأسواق المال العربية (نقطة)



التغير الأسبوعي: 0.13 في المائة

482.83	قيمة المؤشر للأسبوع المنتهي في 14 أبريل 2023 (نقطة)
482.19	قيمة المؤشر للأسبوع المنتهي في 7 أبريل 2023 (نقطة)
488.42	أعلى قيمة للمؤشر في عام 2023 (13 فبراير 2023)
481.61	أدنى قيمة في عام 2023 (27 مارس 2023)

المصدر: صندوق النقد العربي، قاعدة بيانات الأسواق المالية العربية.

أسواق المال العربية في أسبوع

سجلت غالبية مؤشرات أداء البورصات العربية المتضمنة في المؤشر المركب لصندوق النقد العربي ارتفاعاً في الأسبوع المنتهي في الرابع عشر من شهر أبريل 2023، في هذا الصدد، شهدت تسع بورصات عربية ارتفاعاً نتيجة تحسن مؤشرات قطاعات البنوك والاتصالات والنقل والصناعة، التي عززت من رفع معدلات السيولة في عدد من البورصات وتحسن ارتفاع مؤشرات القيمة السوقية في عدد منها. في ذات السياق، أدت نتائج قرار تحالف "أوبك+" المتعلق بخفض إنتاج النفط إلى مواصلة ارتفاع الأسعار العالمية للنفط للأسبوع الثاني على التوالي، مما أسهم في ارتفاع مؤشر قطاع الطاقة في عدد من البورصات العربية. في ذات الإطار، تماثل أداء عدد من البورصات العربية مع التحسن المسجل في معظم الأسواق المالية العالمية، خاصة الأمريكية والأوروبية منها. كما كان لتحسن نشاط الاستثمار الأجنبي خلال الأسبوع الماضي أثر إيجابي أسهم في تحسن مؤشرات أداء عدد من البورصات العربية.

في المقابل، سجلت ست بورصات عربية تراجعاً في مؤشرات أدائها، نتيجة تراجع مؤشرات قطاعات الفنادق والسياحة والترفيه والمقاولات في عدد منها.

التغير الأسبوعي في مؤشرات أسواق المال العربية

القيمة السوقية: 0.59 في المائة ↑ قيم التداول: -11.92 في المائة ↓ أحجام التداول: 27.06 في المائة ↑

أداء مؤشرات القيمة السوقية لأسواق المال العربية

- حققت القيمة السوقية للأسواق المالية العربية المتضمنة في قاعدة بيانات المؤشر المركب لصندوق النقد العربي مكاسباً في نهاية الأسبوع المنتهي في الرابع عشر من أبريل 2023 بنحو 0.59 في المائة، عاكسة ارتفاعها في ست بورصات عربية، مقابل تسجيلها تراجعاً في ست بورصات عربية أخرى.
- تصدرت البورصة المصرية الارتفاع المسجل على مستوى القيمة السوقية بنسبة 3.65 في المائة، كما سجلت بورصتا أبوظبي ودبي ارتفاعاً بنحو 1.13 و 1.51 في المائة على الترتيب. في حين شهدت بورصات كل من السعودية ومسقط والكويت تحسناً بأقل من واحد في المائة.

أداء مؤشرات تداولات أسواق المال العربية

- سجلت قيمة تداولات أسواق المال العربية تراجعاً في نهاية الأسبوع المنتهي في الرابع عشر من شهر أبريل 2023 بنحو 11.92 في المائة، مقارنة بالأسبوع السابق عليه، نتيجة انخفاض قيمة التداول في تسع بورصات عربية، مقابل تسجيلها تحسناً في أربع بورصات أخرى.
- شهدت سوق العراق للأوراق المالية أكبر الارتفاعات في قيمة التداول بنسبة 102.93 في المائة، كذلك سجل سوق دبي المالي ارتفاعاً بنحو 41.40 في المائة، فيما شهدت بورصتا أبوظبي والبحرين ارتفاعاً بنحو 2.22 و 9.74 في المائة على الترتيب.
- سجل حجم تداول البورصات العربية المتضمنة في قاعدة بيانات صندوق النقد العربي ارتفاعاً بنحو 27.06 في المائة، نتيجة ارتفاعه في سبع بورصات عربية، مقابل تسجيله تراجعاً في سبع بورصات عربية أخرى.
- تقدمت بورصة تونس البورصات العربية على مستوى حجم التداول. كما سجلت بورصات كل من دبي والدار البيضاء والعراق وأبوظبي والبحرين ارتفاعاً بنسب تراوحت بين 6.53 و 55.68 في المائة. فيما شهدت السوق المالية السعودية تحسناً بأقل من واحد في المائة.

أبرز مؤشرات أداء أسواق المال العربية خلال الأسبوع الماضي

مؤشر البورصة المصرية الرئيس يتقدم الارتفاعات المسجلة على مستوى البورصات العربية

أنهى مؤشر البورصة المصرية الرئيس تداولات الأسبوع المنتهي في الرابع عشر من شهر أبريل 2023 مرتفعاً بنحو 5.76 في المائة، نتيجة ارتفاع مؤشرات قطاعات خدمات الشحن، والبنوك، والتجارة، والمنسوجات. على مستوى القيمة السوقية، فقد حققت السوق مكاسباً للأسبوع الماضي بنحو 1.27 مليار دولار أمريكي، لتصل إلى نحو 36.07 مليار دولار أمريكي مقارنة بالأسبوع السابق عليه. على صعيد القيمة المتداولة فقد سجلت تراجعاً خلال نفس الأسبوع لتصل إلى حوالي 402.18 مليار دولار أمريكي، مقابل 666.05 مليار دولار أمريكي في الأسبوع السابق عليه. كما شهد حجم التداول تراجعاً بنحو 482.08 مليون ورقة مالية، ليصل إلى حوالي 2.06 مليار ورقة مالية، مقارنة بنحو 2.54 مليار ورقة مالية في الأسبوع الماضي.

مؤشر صندوق النقد العربي المركب لأسواق المال العربية

يقوم صندوق النقد العربي منذ عام 1995 بإحتساب مؤشر مركب يقيس تطور أداء الأسواق المالية العربية مجتمعة، علاوة على إحتساب مؤشر خاص بكل سوق. هذه المؤشرات مرجحة بالقيمة السوقية باستخدام رقم باس المتسلسل، والمحسبة بالدولار الأمريكي في نهاية الفترة. يتم بشكل دوري تحديث عينة الشركات المدرجة في المؤشر بما يعكس التغيرات في القيمة السوقية الناتجة عن إضافة أو حذف أي من الشركات المدرجة في الأسواق المالية العربية. يضم المؤشر حالياً سبعة عشر سوقاً مالياً عربياً.

فريق إعداد النشرة

جمال قاسم

كريم زايد

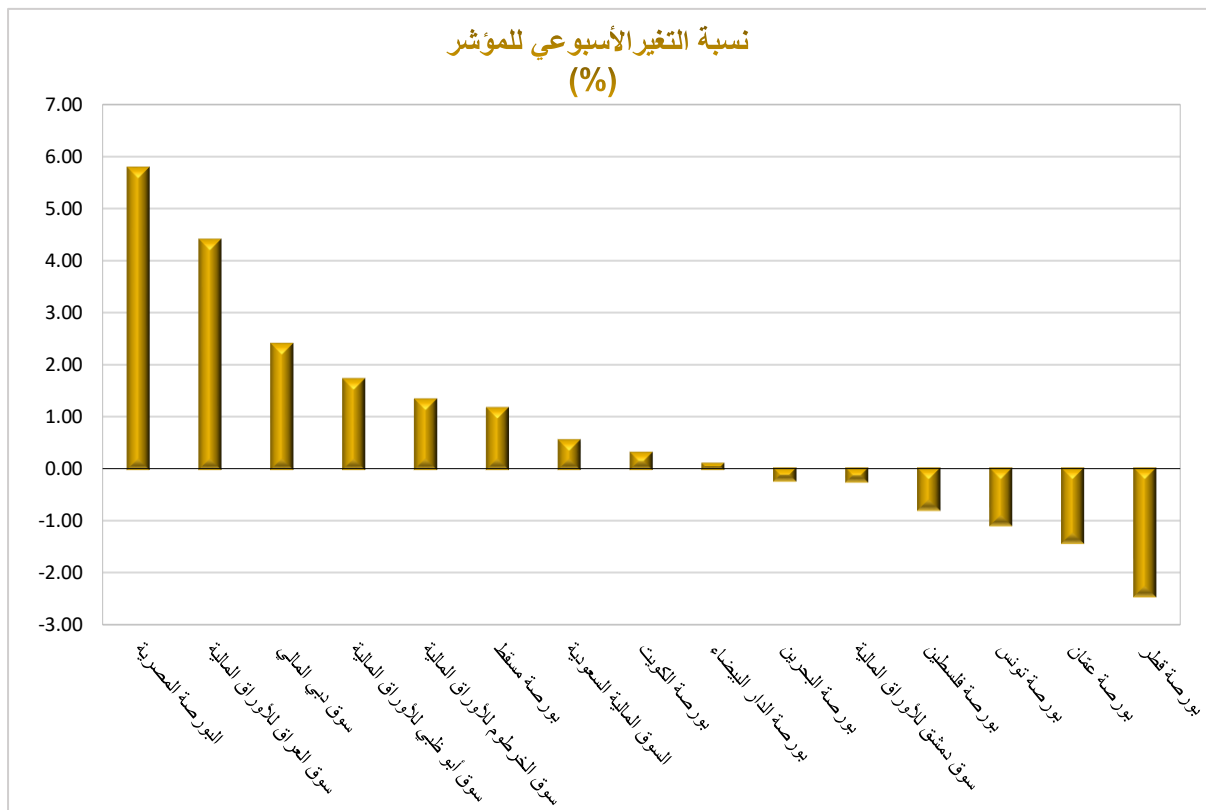
صبري الفران

مؤشرات التداول الأسبوعية

جدول (1). الأداء الأسبوعي لمؤشرات أسواق المال العربية (نقطة)

السوق	المؤشر	الأسبوع المنتهي في 7 أبريل 2023	الأسبوع المنتهي في 14 أبريل 2023	نسبة التغير (%)	اتجاه التغير الأسبوعي
البورصة المصرية	EGX30	16,709.28	17,671.27	5.76	↑
سوق العراق للأوراق المالية	ISX60	634.30	662.07	4.38	↑
سوق دبي المالي	DFMGI	3,410.51	3,491.93	2.39	↑
سوق أبوظبي للأوراق المالية	FADGI	9,461.69	9,623.05	1.71	↑
سوق الخرطوم للأوراق المالية	KSE30	57,782.55	58,543.76	1.32	↑
بورصة مسقط	MSX30	4,756.36	4,811.17	1.15	↑
السوق المالية السعودية	TASI	10,906.15	10,964.67	0.54	↑
بورصة الكويت	BK	6,969.18	6,989.87	0.30	↑
بورصة الدار البيضاء	MASI	10,461.41	10,470.49	0.09	↑
بورصة البحرين	BHBX	1,885.82	1,881.55	-0.23	↓
سوق دمشق للأوراق المالية	DWX	32,990.17	32,909.88	-0.24	↓
بورصة فلسطين	ALQUDS	660.93	655.76	-0.78	↓
بورصة تونس	TUNINDEX	8,237.99	8,149.20	-1.08	↓
بورصة عمان	ASE100	2,505.30	2,469.81	-1.42	↓
بورصة قطر	QE	10,342.43	10,090.01	-2.44	↓

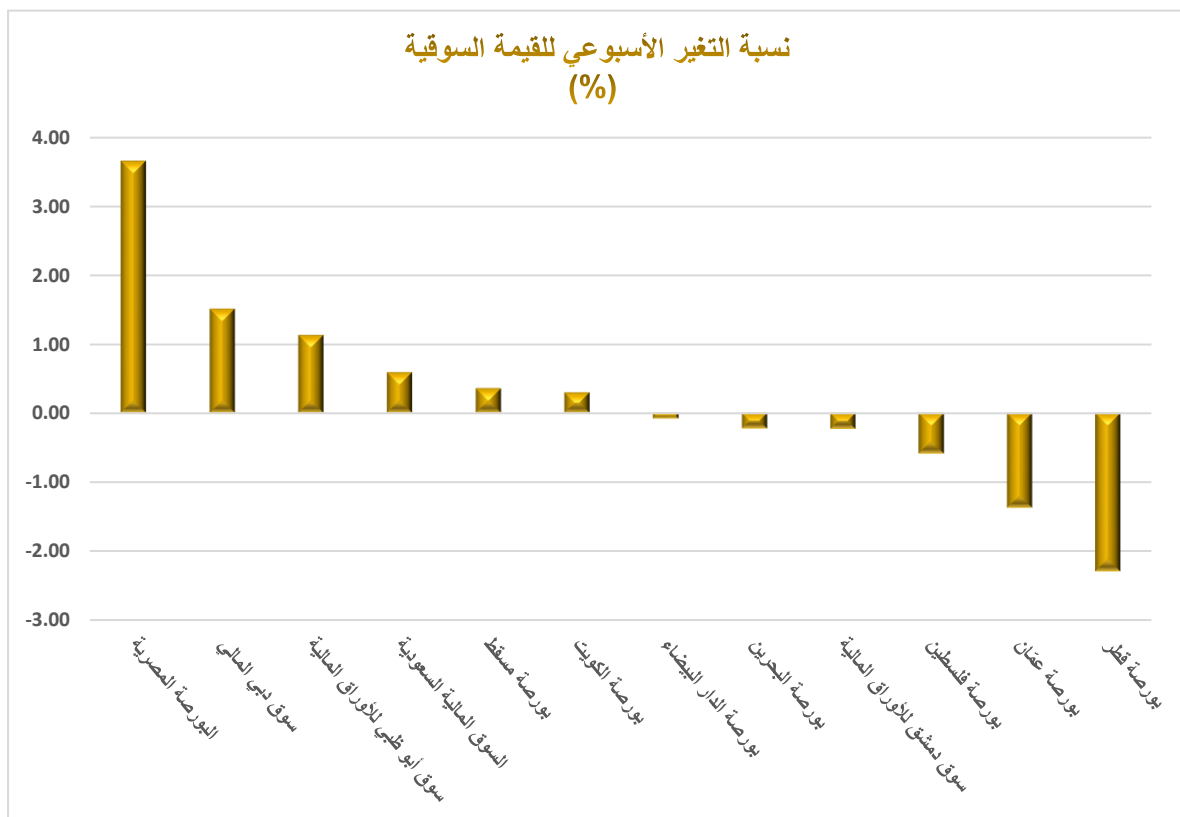
المصدر: البيانات الصادرة عن البورصات العربية.



جدول (2). القيمة السوقية لأسواق المال العربية (دولار أمريكي)

السوق	الأسبوع المنتهي في 7 أبريل 2023	الأسبوع المنتهي في 14 أبريل 2023	نسبة التغير (%)	اتجاه التغير الأسبوعي
البورصة المصرية	34,807,925,008	36,078,065,176	3.65	↑
سوق دبي المالي	164,214,670,925	166,695,834,222	1.51	↑
سوق أبوظبي للأوراق المالية	731,574,627,988	739,826,391,794	1.13	↑
السوق المالية السعودية	2,704,574,832,000	2,720,513,386,469	0.59	↑
بورصة مسقط	61,685,278,238	61,906,787,406	0.36	↑
بورصة الكويت	145,889,789,639	146,319,721,365	0.29	↑
بورصة الدار البيضاء	53,889,231,776	53,843,311,752	-0.09	↓
بورصة البحرين	30,108,137,019	30,039,979,202	-0.23	↓
سوق دمشق للأوراق المالية	2,369,821,522	2,364,343,263	-0.23	↓
بورصة فلسطين	5,028,535,560	4,998,733,220	-0.59	↓
بورصة عمان	25,146,922,096	24,800,481,454	-1.38	↓
بورصة قطر	165,240,010,460	161,449,049,868	-2.29	↓

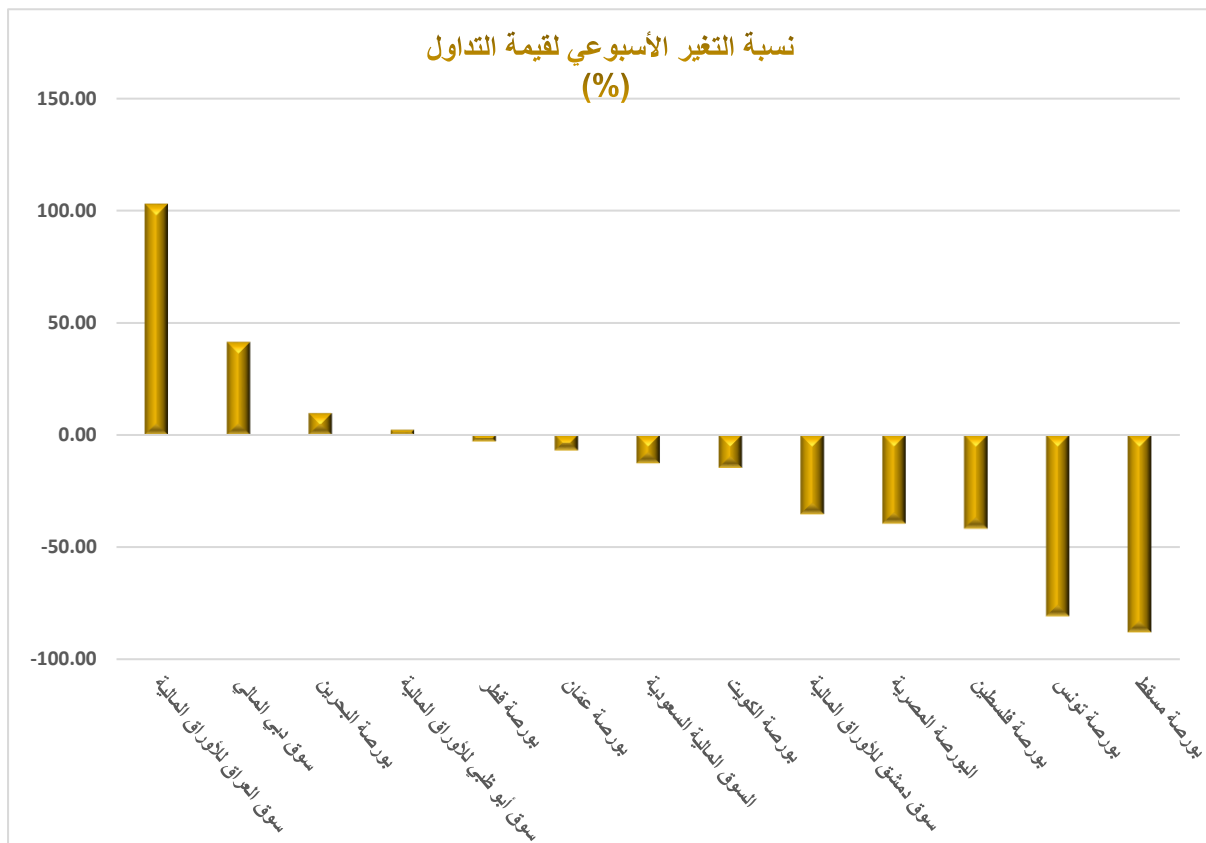
المصدر: البيانات الصادرة عن البورصات العربية.



جدول (3). قيمة التداول لأسواق المال العربية (دولار أمريكي)

السوق	الأسبوع المنتهي في 7 أبريل 2023	الأسبوع المنتهي في 14 أبريل 2023	نسبة التغير (%)	اتجاه التغير الأسبوعي
سوق العراق للأوراق المالية	6,403,881	12,995,231	102.93	↑
سوق دبي المالي	344,460,689	487,063,886	41.40	↑
بورصة البحرين	6,459,488	7,088,923	9.74	↑
سوق أبوظبي للأوراق المالية	1,489,618,617	1,522,684,771	2.22	↑
بورصة قطر	539,233,098	523,259,682	-2.96	↓
بورصة عمان	36,087,068	33,567,876	-6.98	↓
السوق المالية السعودية	7,746,994,512	6,757,715,432	-12.77	↓
بورصة الكويت	588,883,039	502,089,705	-14.74	↓
سوق دمشق للأوراق المالية	639,201	412,978	-35.39	↓
البورصة المصرية	666,050,064	402,185,153	-39.62	↓
بورصة فلسطين	6,597,133	3,836,009	-41.85	↓
بورصة تونس	20,657,025	3,960,325	-80.83	↓
بورصة مسقط	223,153,786	26,936,850	-87.93	↓

المصدر: البيانات الصادرة عن البورصات العربية.



جدول (4). أحجام التداول لأسواق المال العربية (ورقة مالية)

اتجاه التغير الأسبوعي	نسبة التغير (%)	الأسبوع المنتهي في 14 أبريل 2023	الأسبوع المنتهي في 7 أبريل 2023	السوق
↑	113.77	12,048,100	5,636,100	بورصة تونس
↑	55.68	1,001,930,828	643,581,857	سوق دبي المالي
↑	42.11	495,012,120	348,326,437	بورصة الدار البيضاء
↑	35.62	31,919,558,266	23,536,355,024	سوق العراق للأوراق المالية
↑	25.88	1,064,130,931	845,364,966	سوق أبوظبي للأوراق المالية
↑	6.53	15,062,981	14,140,286	بورصة البحرين
↑	0.96	1,024,735,648	1,014,964,227	السوق المالية السعودية
↓	-7.56	688,351,233	744,680,947	بورصة قطر
↓	-18.91	2,066,938,674	2,549,022,463	البورصة المصرية
↓	-20.10	464,651,124	581,511,337	بورصة الكويت
↓	-26.72	427,074	582,808	سوق دمشق للأوراق المالية
↓	-27.77	13,204,361	18,280,577	بورصة عمان
↓	-39.35	1,993,490	3,286,875	بورصة فلسطين
↓	-80.67	46,660,290	241,417,155	بورصة مسقط

المصدر: البيانات الصادرة عن البورصات العربية.

