

## تطور مؤشر صندوق النقد العربي المركب

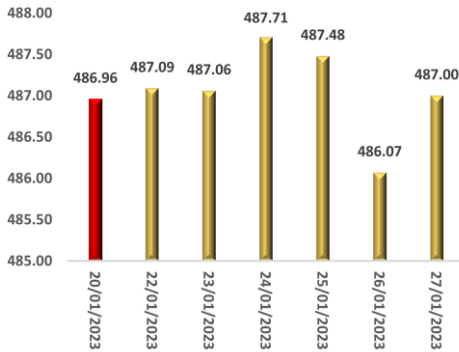
### لأسواق المال العربية

أنهى المؤشر المركب لصندوق النقد العربي للأسواق المالية العربية تعاملات الأسبوع المنتهي في السابع والعشرين من يناير 2023 مرتفعاً بنحو 0.01 في المائة ما يعادل 0.04 نقطة ليصل إلى حوالي 487 نقطة، مقارنة بالأسبوع السابق عليه، نتيجة تحسن غالبية مؤشرات أداء البورصات العربية المُتضمنة في المؤشر.

شهدت تسع بورصات عربية ارتفاعاً خلال الأسبوع المنتهي في السابع والعشرين من يناير 2023، مقابل تراجع مؤشرات أداء خمس بورصات عربية أخرى مقارنة بالأسبوع المنتهي في 20 يناير 2022.

تصدرت البورصة المصرية البورصات العربية على مستوى مؤشرات الأداء، مسجلة ارتفاعاً بنسبة 4.51 في المائة. كذلك شهدت بورصة قطر ارتفاعاً بنحو 2.77 في المائة، كما سجلت بورصات كل من تونس والسعودية والعراق ارتفاعاً بنسب بلغت 1.24 و 1.31 و 1.90 في المائة على التوالي، فيما سجلت بورصات كل من عمان والكويت ودمشق والبحرين تحسناً بأقل من واحد في المائة.

### مؤشر صندوق النقد العربي المركب لأسواق المال العربية (نقطة)



### التغير الأسبوعي: 0.01 في المائة

487.00	قيمة المؤشر للأسبوع المنتهي في 27 يناير 2023 (نقطة)
486.96	قيمة المؤشر للأسبوع المنتهي في 20 يناير 2023 (نقطة)
487.93	أعلى قيمة للمؤشر في عام 2023 (16 يناير 2023)
485.41	أدنى قيمة في عام 2023 (6 يناير 2023)

المصدر: صندوق النقد العربي، قاعدة بيانات الأسواق المالية العربية.

## أسواق المال العربية في أسبوع

شهدت مؤشرات أداء البورصات العربية المُتضمنة في المؤشر المركب لصندوق النقد العربي تبايناً غلب عليه الارتفاع في الأسبوع المنتهي في السابع والعشرين من شهر يناير 2023، حيث سجلت تسع بورصات عربية ارتفاعاً بسبب تحسن مؤشرات القيمة السوقية، ومعدلات الاستثمار الأجنبي، ومؤشرات قطاعات البنوك والاستثمار والنقل بشكل رئيس. جاء ذلك الارتفاع تزامناً مع المكاسب الأسبوعية التي سجلتها غالبية الأسواق المالية العالمية، خاصة الأمريكية والأوروبية منها، إضافة إلى عدد من البورصات الناشئة.

في المقابل، سجلت خمس بورصات عربية تراجعاً في مؤشرات أدائها، متأثرة بتراجع مؤشرات قيم وأحجام التداول. كما كان للانخفاض النسبي المسجل في الأسعار العالمية للنفط للأسبوع الماضي أثر ساهم في تراجع عدد من القطاعات الرئيسية في البورصات العربية، منها الطاقة والبتروكيماويات.

## التغير الأسبوعي في مؤشرات أسواق المال العربية

القيمة السوقية: 0.55 في المائة ↑ قيم التداول: -16.74 في المائة ↓ أحجام التداول: -67.94 في المائة ↓

## أداء مؤشرات القيمة السوقية لأسواق المال العربية

- شهدت القيمة السوقية للأسواق المالية العربية المُتضمنة في قاعدة بيانات المؤشر المركب لصندوق النقد العربي ارتفاعاً في نهاية الأسبوع المنتهي في السابع والعشرين من شهر يناير 2023 بنحو 0.55 في المائة، نتيجة ارتفاعها في ثمان بورصات عربية، مقابل تسجيلها تراجعاً في خمس بورصات عربية.
- تصدرت البورصة المصرية الارتفاع المسجل على مستوى القيمة السوقية بنسبة 2.78 في المائة في نهاية الأسبوع المنتهي في السابع والعشرين من شهر يناير 2023، كما شهدت بورصة قطر ارتفاعاً بنحو 2.62 في المائة. كذلك سجلت بورصات كل من بيروت وعمان والسعودية ارتفاعاً بنسب تراوحت بين 1.73 و 1.80 في المائة، في حين شهدت بورصات كل من الكويت والبحرين ودمشق تحسناً بأقل من واحد في المائة في نهاية الأسبوع الماضي.

## أداء مؤشرات تداولات أسواق المال العربية

- سجلت قيمة تداولات أسواق المال العربية تراجعاً في نهاية الأسبوع المنتهي في السابع والعشرين من شهر يناير 2023 بنسبة 16.74 في المائة، مقارنة بالأسبوع المنتهي في العشرين من شهر يناير 2023، نتيجة انخفاض قيمة التداول في إثني عشرة بورصة عربية، مقابل تسجيلها ارتفاعاً في بورصتان عربيتان.
- شهدت سوق دمشق للأوراق المالية أكبر الارتفاعات في قيمة التداول بنسبة 280.21 في المائة، كما شهدت بورصة البحرين ارتفاعاً بنحو 21.06 في المائة.
- سجل حجم تداول البورصات العربية المُتضمنة في قاعدة بيانات صندوق النقد العربي انخفاضاً بنحو 67.94 في المائة، نتيجة تراجعه في إحدى عشرة بورصة عربية، مقابل تسجيله ارتفاعاً في أربع بورصات عربية أخرى.
- تقدمت سوق دمشق للأوراق المالية البورصات العربية على مستوى حجم التداول بنسبة 224.87 في المائة. كذلك شهدت بورصات كل من الكويت وبيروت وعمان ارتفاعاً بنحو 19.39 و 25.93 و 34.83 في المائة على التوالي.

## أبرز مؤشرات أداء أسواق المال العربية خلال الأسبوع الماضي

### مؤشر البورصة المصرية الرئيس يتقدم الارتفاعات المسجلة على مستوى البورصات العربية

أنهى مؤشر البورصة المصرية الرئيس تداولات الأسبوع الماضي بارتفاع بلغت نسبته 4.51 في المائة، ليصل إلى مستوى 16791.11 نقطة، نتيجة ارتفاع مؤشرات قطاعات البنوك، والعقارات، والخدمات المالية، والخدمات، ونسب تراوحت بين 3.1 و 8.3 في المائة. على صعيد القيمة السوقية، حققت البورصة المصرية مكاسباً بنحو 978.04 مليون دولار أمريكي، لتصل إلى حوالي 36.15 مليار دولار أمريكي في نهاية الأسبوع المنتهي في السابع والعشرين من شهر يناير 2023، فيما شهد حجم التداول تراجعاً بنحو 1.26 مليار ورقة مالية ليصل إلى حوالي 2.52 مليار ورقة مالية في نهاية الأسبوع الماضي. كما سجلت القيمة المتداولة تراجعاً خلال نفس الأسبوع لتصل إلى حوالي 428.03 مليون دولار أمريكي، مقابل 568.76 مليون دولار أمريكي في الأسبوع السابق عليه.

### مؤشر صندوق النقد العربي المركب لأسواق المال العربية

يقوم صندوق النقد العربي منذ عام 1995 باحتساب مؤشر مركب يقيس تطور أداء الأسواق المالية العربية مجتمعة، علاوة على احتساب مؤشر خاص بكل سوق. هذه المؤشرات مرجحة بالقيمة السوقية باستخدام رقم باس المتسلسل، والمحسوبة بالدولار الأمريكي في نهاية الفترة. يتم بشكل دوري تحديث عينة الشركات المدرجة في المؤشر بما يعكس التغيرات في القيمة السوقية الناتجة عن إضافة أو حذف أي من الشركات المدرجة في الأسواق المالية العربية. يضم المؤشر حالياً سبعة عشر سوقاً مالياً عربياً.

فريق إعداد النشرة

جمال قاسم

كريم زايد

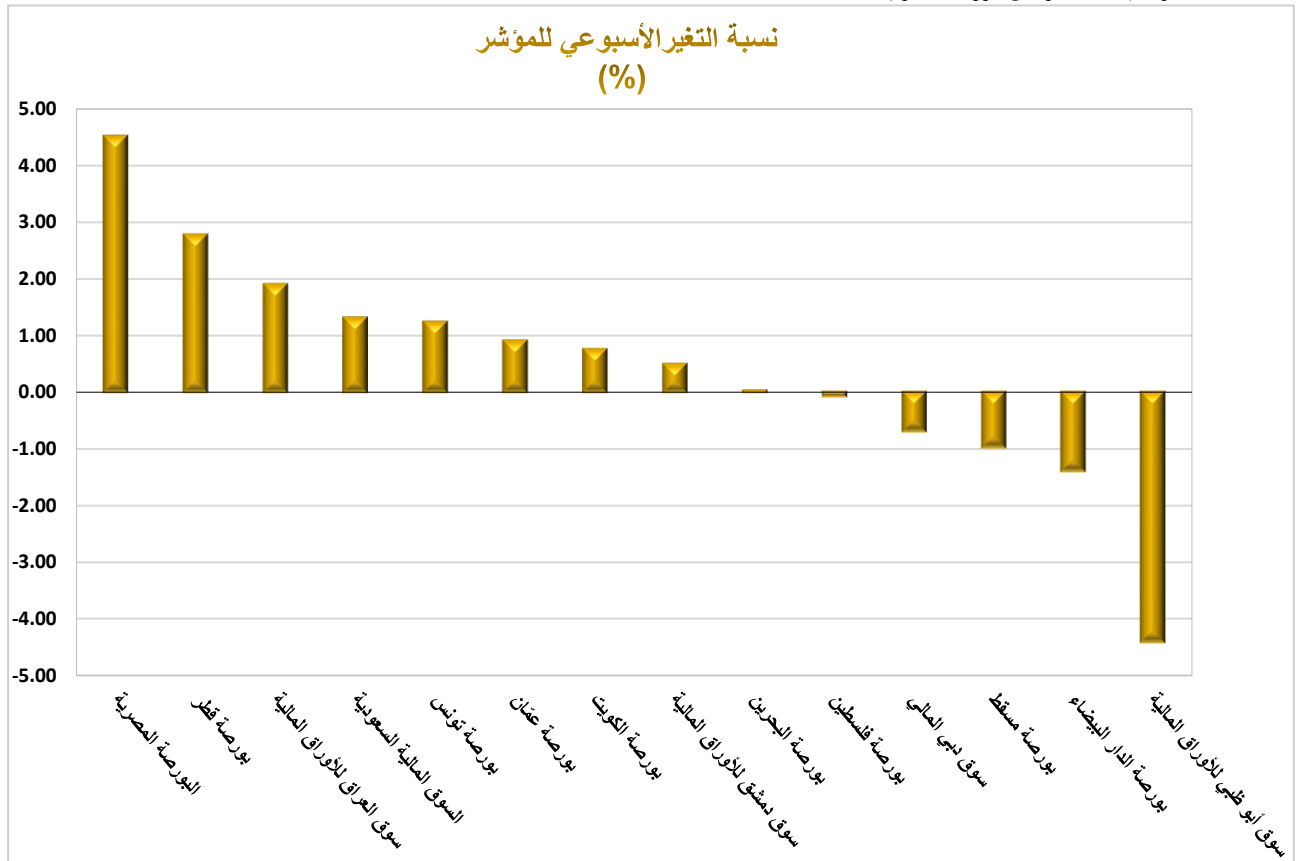
صبري الفران

## مؤشرات التداول الأسبوعية

جدول (1). الأداء الأسبوعي لمؤشرات أسواق المال العربية (نقطة)

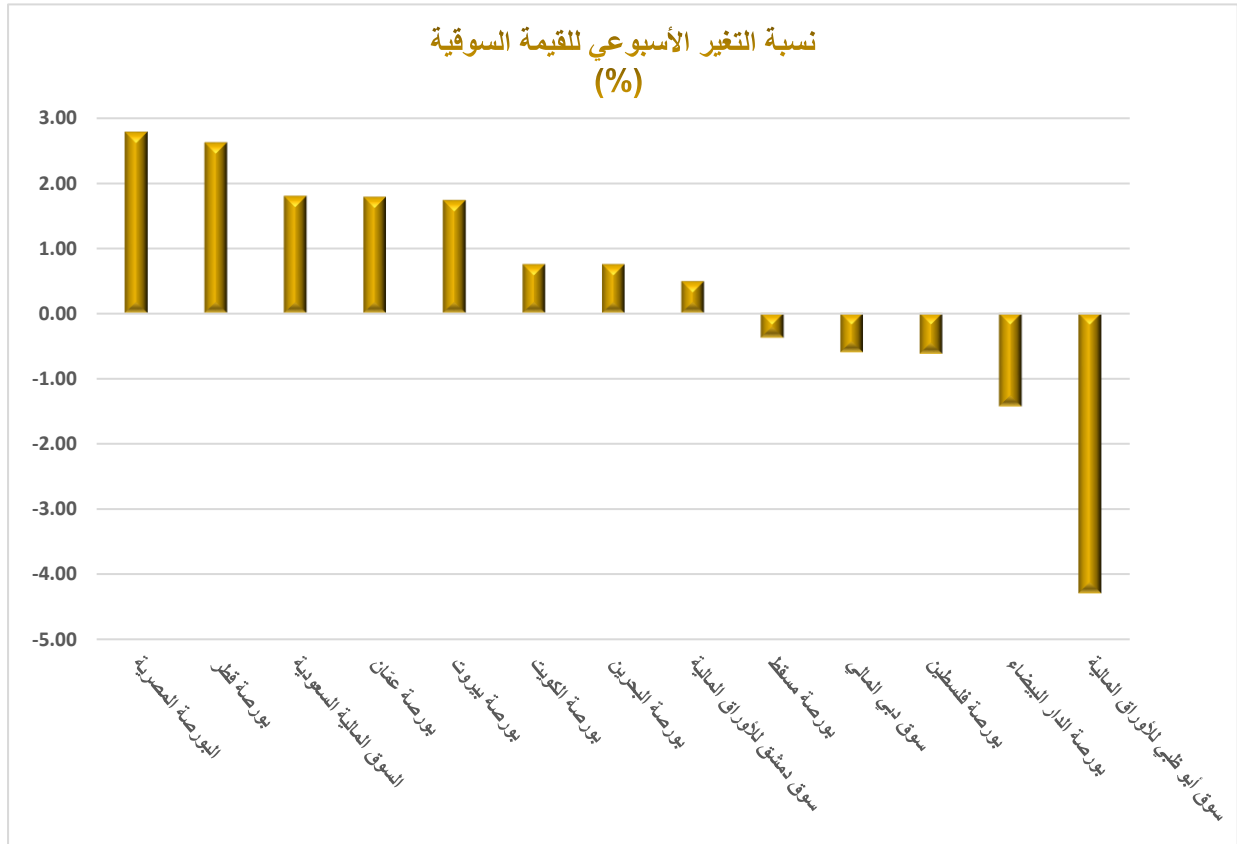
السوق	المؤشر	الأسبوع المنتهي في 20 يناير 2023	الأسبوع المنتهي في 27 يناير 2023	نسبة التغير (%)	اتجاه التغير الأسبوعي
البورصة المصرية	EGX30	16,065.98	16,791.11	4.51	↑
بورصة قطر	QE	10,810.57	11,110.16	2.77	↑
سوق العراق للأوراق المالية	ISX60	606.56	618.06	1.90	↑
السوق المالية السعودية	TASI	10,682.01	10,821.65	1.31	↑
بورصة تونس	TUNINDEX	8,248.48	8,350.48	1.24	↑
بورصة عمان	ASE100	2,655.89	2,679.83	0.90	↑
بورصة الكويت	BK	7,256.91	7,311.43	0.75	↑
سوق دمشق للأوراق المالية	DWX	34,406.37	34,574.13	0.49	↑
بورصة البحرين	BHBX	1,927.19	1,927.63	0.02	↑
بورصة فلسطين	ALQUDS	646.66	646.18	-0.07	↓
سوق دبي المالي	DFMGI	3,352.50	3,329.19	-0.70	↓
بورصة مسقط	MSX30	4,798.46	4,751.49	-0.98	↓
بورصة الدار البيضاء	MASI	10,212.84	10,070.12	-1.40	↓
سوق أبو ظبي للأوراق المالية	FADGI	10,186.71	9,737.59	-4.41	↓

المصدر: البيانات الصادرة عن البورصات العربية.



جدول (2). القيمة السوقية لأسواق المال العربية (دولار أمريكي)

السوق	الأسبوع المنتهي في 20 يناير 2023	الأسبوع المنتهي في 27 يناير 2023	نسبة التغير (%)	اتجاه التغير الأسبوعي
البورصة المصرية	35,181,368,209	36,159,414,094	2.78	↑
بورصة قطر	168,755,174,062	173,170,652,589	2.62	↑
السوق المالية السعودية	2,659,964,613,948	2,707,737,890,104	1.80	↑
بورصة عمان	27,136,875,291	27,620,673,726	1.78	↑
بورصة بيروت	14,612,984,734	14,865,925,709	1.73	↑
بورصة الكويت	152,023,068,853	153,164,827,041	0.75	↑
بورصة البحرين	30,541,802,196	30,770,840,703	0.75	↑
سوق دمشق للأوراق المالية	2,350,693,189	2,362,154,334	0.49	↑
بورصة مسقط	61,487,050,226	61,254,035,954	-0.38	↓
سوق دبي المالي	159,207,160,891	158,250,944,078	-0.60	↓
بورصة فلسطين	4,928,943,511	4,898,126,970	-0.63	↓
بورصة الدار البيضاء	52,767,131,334	52,011,619,335	-1.43	↓
سوق أبوظبي للأوراق المالية	715,447,436,247	684,707,316,069	-4.30	↓

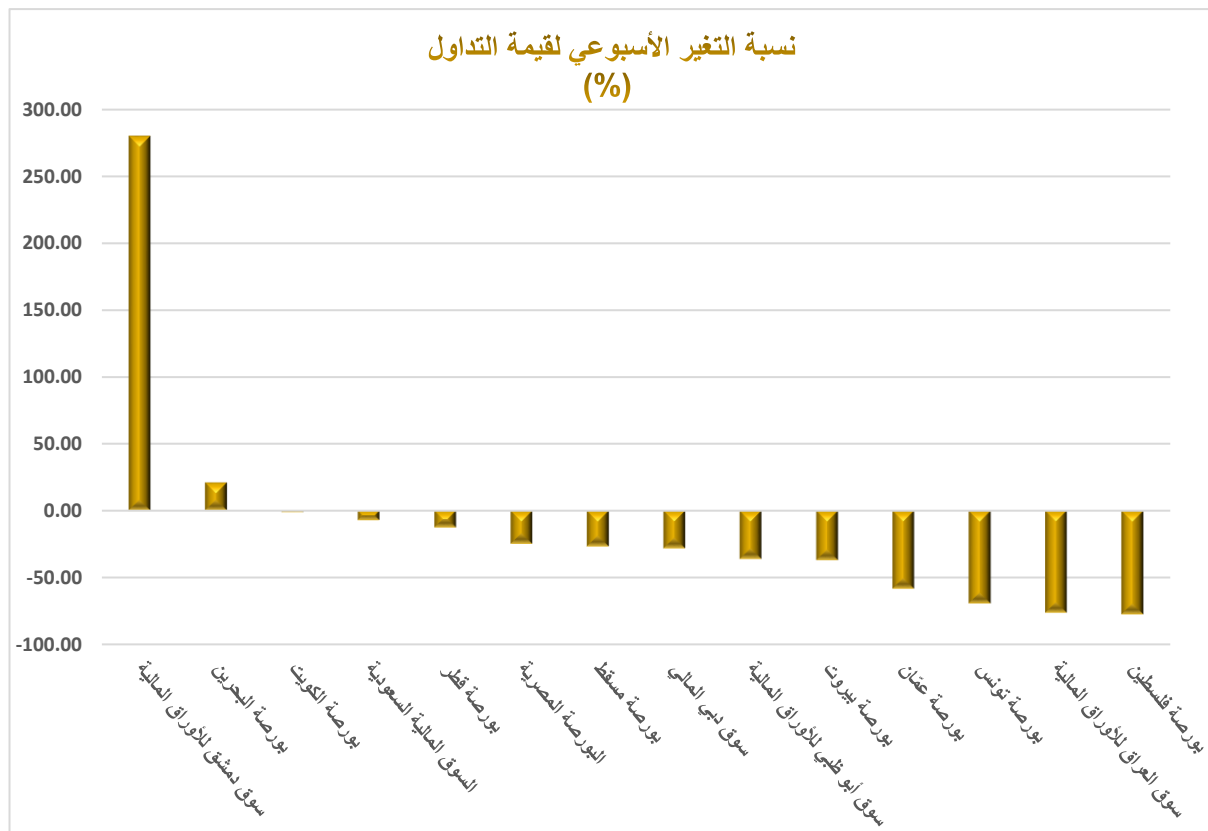


المصدر: البيانات الصادرة عن البورصات العربية

جدول (3). قيمة التداول لأسواق المال العربية (دولار أمريكي)

اتجاه التغير الأسبوعي	نسبة التغير (%)	الأسبوع المنتهي في 27 يناير 2023	الأسبوع المنتهي في 20 يناير 2023	السوق
↑	280.21	3,998,410	1,051,624	سوق دمشق للأوراق المالية
↑	21.06	16,491,000	13,621,811	بورصة البحرين
↓	-1.19	893,553,476	904,308,924	بورصة الكويت
↓	-7.03	4,776,704,631	5,138,023,408	السوق المالية السعودية
↓	-12.59	638,245,613	730,185,201	بورصة قطر
↓	-24.74	428,036,349	568,768,538	البورصة المصرية
↓	-26.87	28,668,641	39,204,662	بورصة مسقط
↓	-28.25	253,815,806	353,771,663	سوق دبي المالي
↓	-35.99	1,727,023,573	2,698,032,969	سوق أبوظبي للأوراق المالية
↓	-37.18	6,687,619	10,645,433	بورصة بيروت
↓	-58.33	29,602,460	71,037,918	بورصة عمان
↓	-69.27	12,015,173	39,093,840	بورصة تونس
↓	-76.36	4,279,778	18,107,067	سوق العراق للأوراق المالية
↓	-77.56	2,049,134	9,131,161	بورصة فلسطين

المصدر: البيانات الصادرة عن البورصات العربية



جدول (4). أحجام التداول لأسواق المال العربية (ورقة مالية)

اتجاه التغير الأسبوعي	نسبة التغير (%)	الأسبوع المنتهي في 27 يناير 2023	الأسبوع المنتهي في 20 يناير 2023	السوق
↑	224.87	2,956,523	910,068	سوق دمشق للأوراق المالية
↑	34.83	40,752,289	30,225,625	بورصة عمان
↑	25.93	250,426	198,868	بورصة بيروت
↑	19.39	1,030,838,781	863,406,960	بورصة الكويت
↓	-5.33	854,359,876	902,422,752	سوق أبوظبي للأوراق المالية
↓	-5.45	677,674,964	716,718,758	بورصة قطر
↓	-10.90	613,129,337	688,159,896	السوق المالية السعودية
↓	-22.81	9,953,481	12,895,501	بورصة البحرين
↓	-24.79	487,936,954	648,737,227	سوق دبي المالي
↓	-33.35	2,523,761,761	3,786,683,445	البورصة المصرية
↓	-33.76	46,156,938	69,676,575	بورصة مسقط
↓	-46.08	264,901,665	491,245,825	بورصة الدار البيضاء
↓	-71.36	1,024,338	3,575,996	بورصة فلسطين
↓	-82.67	3,070,000	17,719,000	بورصة تونس
↓	-83.46	4,172,760,325	25,231,076,516	سوق العراق للأوراق المالية

المصدر: البيانات الصادرة عن البورصات العربية

