



صندوق النقد العربي
ARAB MONETARY FUND

النشرة الشهرية لأسواق المال العربية

العدد الثلاثون

ديسمبر 2022

صندوق النقد العربي

النشرة الشهرية لأسواق المال العربية

العدد الثلاثون - ديسمبر 2022

محتويات العدد

- 1. تطور مؤشر صندوق النقد العربي المركب لأسواق المال العربية
- 2. مؤشرات أداء أسواق المال العربية (ديسمبر 2022)
- 4. إحصاءات التداول الشهرية في أسواق المال العربية (ديسمبر 2022)
- 8. التغيير الشهري في مؤشرات الأداء الإقليمية والدولية والناشئة (ديسمبر 2022)

تطور مؤشر صندوق النقد العربي المركب لأسواق

المال العربية

أنهى المؤشر المركب لصندوق النقد العربي لأسواق المال العربية تعاملات شهر ديسمبر من عام 2022 عند مستوى 486.27 نقطة، منخفضاً بنحو 0.51 في المائة ما يعادل 2.47 نقطة مقارنة بقيمة المؤشر المسجلة في نهاية شهر نوفمبر من عام 2022، نتيجة تباين مؤشرات أداء البورصات العربية المضمنة في المؤشر المركب.

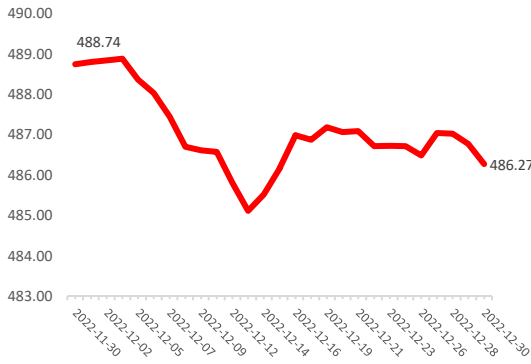
في ضوء ما تقدم، شهدت ست بورصات عربية تراجعاً في مؤشرات أدائها، مقابل تسجيل ثمان بورصات عربية ارتفاعاً في مؤشراتها خلال شهر ديسمبر من عام 2022.

تقدمت البورصة المصرية حركة الصعود المسجلة على مستوى البورصات العربية، مع ارتفاع مؤشرها بنسبة 10.10 في المائة، عاكساً ارتفاع مؤشري الخدمات التعليمية والمنسوجات بشكل رئيس. كذلك شهدت مؤشرات بورصات كل من دمشق ومسقط والبحرين وفلسطين ارتفاعات تراوحت بين 1.26 و 8.64 في المائة. فيما سجلت بورصات كل من دبي وعمان وتونس تحسناً بأقل من واحد في المائة.

مؤشرات أداء أسواق المال العربية

- شهدت مؤشرات أداء البورصات العربية تبايناً في شهر ديسمبر من عام 2022، حيث سجلت ست بورصات عربية تراجعاً في مؤشرات أدائها في نهاية الشهر الماضي، نتيجة تراجع مؤشرات القيمة السوقية ومؤشرات حجم وقيم التداول، إضافة إلى تراجع نشاط الاستثمار الأجنبي على المستويين الفردي والمؤسسي في عدد من البورصات العربية.
- جاء تراجع مؤشرات أداء عدد من البورصات العربية متماشياً مع الانخفاضات المسجلة في غالبية الأسواق المالية العالمية، وعدد من البورصات الناشئة، علاوة على تأثر عدد من البورصات جراء خفض توقعات معدلات النمو من قبل عدد من المؤسسات الدولية خلال الشهر الماضي.
- أسهم إعلان نتائج اجتماع البنك الفيدرالي الأمريكي المتعلق برفع أسعار الفائدة، وما تبعها من رفع لأسعار الفائدة على المستوى العالمي وعلى مستوى الدول العربية، في تراجع مؤشرات أداء عدد من البورصات العربية، كما ألقى التراجع المسجل في الأسعار العالمية للنفط بظلاله خلال شهر ديسمبر 2022 على انخفاض مؤشرات أداء عدد من البورصات العربية، وخاصة مؤشر قطاع الطاقة.
- في المقابل، سجلت ثمان بورصات عربية تحسناً خلال الشهر الماضي عاكساً ارتفاع معدلات السيولة، نتيجة ارتفاع أحجام التداول، إضافة إلى مواصلة نشاط الطروحات الأولية وارتفاع مؤشرات قطاعات البنوك والاتصالات والخدمات في عدد من البورصات العربية.

مؤشر صندوق النقد العربي المركب لأسواق المال العربية



التغيير الشهري: -0.51 في المائة

486.27	قيمة المؤشر - إغلاق شهر ديسمبر 2022 (نقطة)
488.74	قيمة المؤشر - إغلاق شهر نوفمبر 2022 (نقطة)
510.12	أعلى قيمة للمؤشر في عام 2022 (10 أبريل 2022)
486.84	أدنى قيمة في عام 2022 (3 نوفمبر 2022)

المصدر: صندوق النقد العربي، قاعدة بيانات الأسواق المالية العربية.

مؤشرات تداولات أسواق المال العربية

- على صعيد القيمة السوقية لأسواق المال العربية، فقد سجلت بنهاية شهر ديسمبر من عام 2022 تراجعاً بنحو 2.86 في المائة، مقارنة بمستواها في نهاية شهر نوفمبر من عام 2022. في هذا الصدد، شهدت سبع بورصات عربية مضمنة في المؤشر المركب لصندوق النقد العربي تراجعاً في قيمتها السوقية، مقابل تسجيلها ارتفاعاً في ست بورصات عربية. تصدرت البورصة المصرية البورصات العربية على مستوى القيمة السوقية مع تسجيل مؤشرها ارتفاعاً بنسبة بلغت 10.48 في المائة.
- شهدت قيمة التداولات في أسواق المال العربية انخفاضاً بنسبة 0.94 في المائة خلال شهر ديسمبر من عام 2022 مع تسجيل سبع بورصات عربية تراجعاً في قيم تداولاتها، فيما سجلت سبع بورصات عربية أخرى ارتفاعاً في نهاية الشهر الماضي.
- شهد حجم التداول في البورصات العربية ارتفاعاً بنسبة 57.39 في المائة في نهاية شهر ديسمبر من عام 2022، في ظل ارتفاع مؤشرات تسع بورصات عربية، مقابل تسجيله تراجعاً في ست بورصات عربية.

التغيير الشهري في مؤشرات أسواق المال العربية

القيمة السوقية: -2.86 في المائة ↓ قيم التداول: -0.94 في المائة ↓ أحجام التداول: 57.39 في المائة ↑

التغيير الشهري لمؤشرات أداء الأسواق العالمية

(ستاندرد أند بورز): -5.90 في المائة ↓ (نيكي): -6.70 في المائة ↓ (فتوسي): -1.60 في المائة ↓ (كاك 40): -3.93 في المائة ↓ (مورجان ستانلي): -8.40 في المائة ↓

التغيير الشهري لمؤشرات (مورجان ستانلي) للأسواق الناشئة

آسيا: -1.04 في المائة ↓ أوروبا: 5.95 في المائة ↑ أمريكا اللاتينية: -4.70 في المائة ↓ الدول العربية (مؤشر مركب): -4.91 في المائة ↓

مؤشر صندوق النقد العربي المركب لأسواق المال العربية

يقوم صندوق النقد العربي منذ عام 1995 بإحساب مؤشر مركب يقيس تطور أداء الأسواق المالية العربية مجتمعة، علاوة على احتساب مؤشر خاص بكل سوق. وهذه المؤشرات مرجحة بالقيمة السوقية باستخدام رقم باش المتسلسل، والمحسوبة بالدولار الأمريكي في نهاية الفترة. يتم بشكل دوري تحديث عينة الشركات المدرجة في المؤشر بما يعكس التغيرات في القيمة السوقية الناتجة عن إضافة أو حذف أي من الشركات المدرجة في الأسواق المالية العربية. يضم المؤشر حالياً سبعة عشر سوقاً مالياً عربياً.

جمال قاسم

كريم زايد

صبري الفران

مؤشرات أداء أسواق المال العربية

شهد شهر ديسمبر من عام 2022 تسجيل البورصات العربية حالة من التباين في مؤشرات أدائها في ظل تسجيل ست بورصات عربية انخفاضاً في مؤشراتها، عاكسةً تراجع مؤشرات القيمة السوقية ومؤشرات قيم التداول. كما تزامن تراجع مؤشرات أداء عدد من البورصات العربية مع الانخفاضات المسجلة في غالبية الأسواق المالية العالمية، وعدد من البورصات الناشئة، علاوة على تأثر عدد من البورصات من جراء خفض توقعات معدلات النمو من قبل عدد من المؤسسات الدولية خلال الشهر الماضي. في ذات السياق، ساهم الانخفاض المسجل في الأسعار العالمية للنفط في الشهر الماضي في تراجع عدد من القطاعات الرئيسية في البورصات العربية منها الطاقة بشكل رئيس، كما تراجع معدلات السيولة في عدد من البورصات العربية في نهاية شهر ديسمبر 2022، نتيجة ترقب المستثمرين للتناجح السنوية عن عام 2022 للشركات المدرجة.

في المقابل، سجلت ثمان بورصات عربية تحسناً خلال الشهر الماضي عاكسةً ارتفاع معدلات السيولة، نتيجة ارتفاع أحجام التداول، علاوة على مواصلة نشاط الطروحات الأولية وارتفاع مؤشرات قطاعات البنوك والاتصالات والخدمات في عدد من البورصات العربية. في هذا الإطار، تصدرت البورصة المصرية حركة الارتفاعات المسجلة على مستوى **مؤشرات الأداء في البورصات العربية** في شهر ديسمبر من عام 2022، حيث سجل مؤشر البورصة الرئيس ارتفاعاً بنسبة 10.10 في المائة، ليصل إلى مستوى 14598.53 نقطة، نتيجة تحسّن نشاط التداول في قطاعات الخدمات، والمنسوجات، والمواد الأساسية، والأغذية والمشروبات بنسب تراوحت بين 12.2 و 21.8 في المائة. كما سجل مؤشر سوق دمشق للأوراق المالية الرئيس ارتفاعاً بنسبة 8.64 في المائة، ليصل إلى مستوى 30244.68 نقطة في شهر ديسمبر من عام 2022، نتيجة ارتفاع مؤشرات قطاعي البنوك والتأمين، الأمر الذي حفّز نشاط السوق، ورفع من مستويات السيولة.

* استناداً إلى البيانات الصادرة عن أسواق المال العربية.

مؤشرات تداولات أسواق المال العربية

على صعيد القيمة السوقية للأسواق المالية العربية المدرجة في قاعدة بيانات المؤشر المركب لصندوق النقد العربي، فقد شهدت انخفاضاً بنحو 2.86 في المائة في نهاية شهر ديسمبر من عام 2022، مقارنةً بنهاية شهر نوفمبر من عام 2022، حيث سجلت تراجعاً في سبع بورصات عربية، مقابل تسجيلها ارتفاعاً في ست بورصات. تقدمت البورصة المصرية البورصات العربية على صعيد الارتفاع المسجل في القيمة السوقية، حيث ارتفع مؤشرها بنسبة 10.48 في المائة، مدعوماً بشكل رئيس بارتفاع مؤشرات قطاعات الخدمات، والمنسوجات، والمواد الأساسية. كذلك شهدت بورصتي بيروت ودمشق ارتفاعاً في قيمتها السوقية بنحو 8.48 و8.64 في المائة على الترتيب، كما سجلت بورصات كل من مسقط وفلسطين والبحرين ارتفاعاً بنسب بلغت 0.97 و1.53 و1.63 في المائة على التوالي.

على صعيد قيمة التداولات في البورصات العربية، فقد شهد شهر ديسمبر من عام 2022 تراجعاً في قيمة تداولات الأسواق المالية العربية المدرجة بقاعدة بيانات صندوق النقد العربي بنسبة 0.94 في المائة، مقارنة بمستوياتها المسجلة في نهاية شهر نوفمبر من عام 2022، نتيجة انخفاض قيمة تداولات سبع بورصات عربية، فيما سجلت سبع بورصات عربية أخرى ارتفاعاً خلال الشهر الماضي. تقدمت بورصة تونس البورصات العربية على مستوى قيمة التداولات مسجلة ارتفاعاً بنسبة 508.38 في المائة. كما سجلت بورصتا مصر وبيروت ارتفاعاً بنحو 180.97 و251.21 في المائة على الترتيب. كذلك شهدت بورصات كل من مسقط وأبوظبي ودمشق والعراق ارتفاعاً بنسب تراوحت بين 4.87 و46.09 في المائة.

على مستوى حجم التداول في البورصات العربية، فقد سجل ارتفاعاً بنحو 57.39 في المائة في شهر ديسمبر من عام 2022، نتيجة تراجع حجم التداول في ست بورصات عربية، مقابل تسجيله ارتفاعاً في تسع بورصات عربية في نهاية الشهر الماضي. تصدرت بورصة الدار البيضاء البورصات العربية على صعيد أحجام التداولات، كذلك سجلت بورصات كل من العراق وبيروت وتونس ارتفاعاً بنسب بلغت 96.58 و116.17 و207.38 في المائة على التوالي. كما سجلت بورصات كل من مصر والسعودية ومسقط ودمشق وفلسطين ارتفاعاً تراوح بين 2.70 و50.65 في المائة.

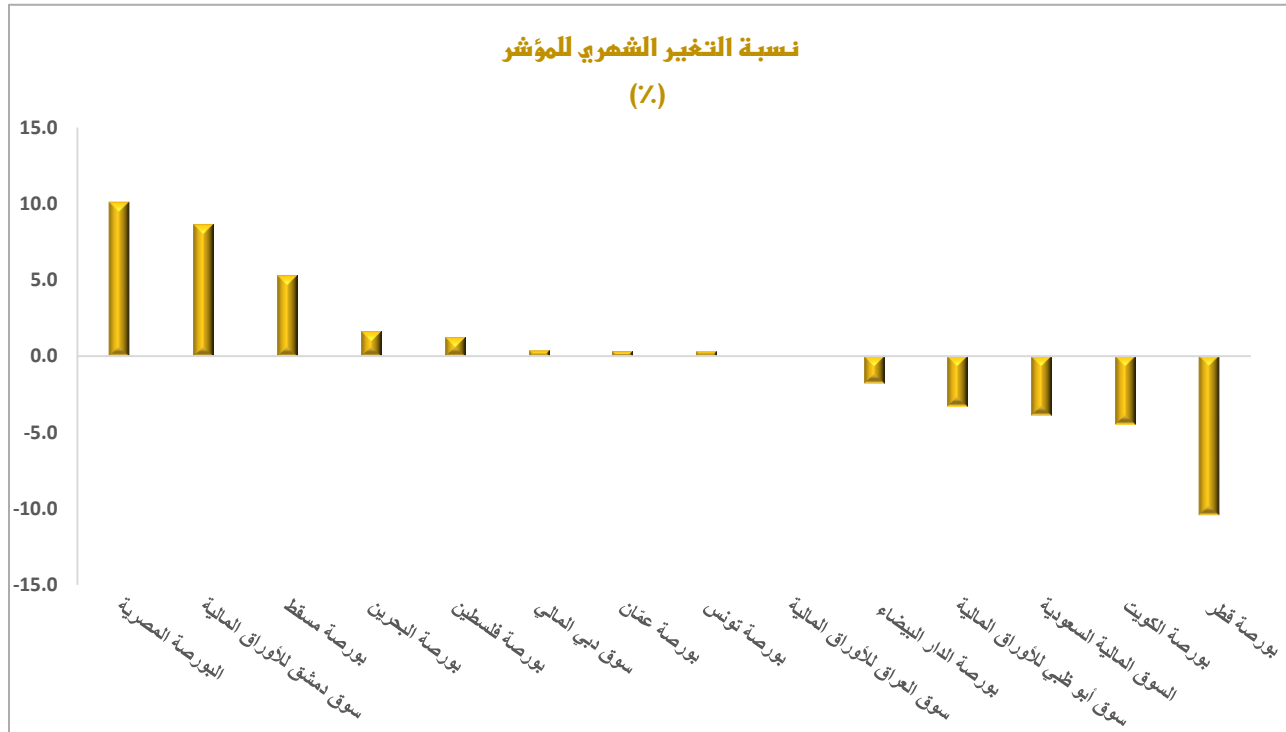
* استناداً إلى البيانات الصادرة عن أسواق المال العربية.

مؤشرات التداول الشهري

أداء مؤشرات أسواق المال العربية (نقطة)

السوق	المؤشر	نهاية شهر نوفمبر 2022	نهاية شهر ديسمبر 2022	نسبة التغير (%)	اتجاه التغير الشهري
البورصة المصرية	EGX30	13,259.26	14,598.53	10.10	↑
سوق دمشق للأوراق المالية	DWX	27,840.26	30,244.68	8.64	↑
بورصة مسقط	MSM30	4,613.72	4,857.44	5.28	↑
بورصة البحرين	BSEX	1,864.91	1,895.27	1.63	↑
بورصة فلسطين	ALQUDS	631.76	639.71	1.26	↑
سوق دبي المالي	DFMGI	3,323.96	3,336.07	0.36	↑
بورصة عمان	ASE	2,492.90	2,501.60	0.35	↑
بورصة تونس	TUNINDEX	8,084.58	8,109.68	0.31	↑
سوق العراق للأوراق المالية	ISX	586.00	585.95	-0.01	↓
بورصة الدار البيضاء	MASI	10910.91	10720.25	-1.75	↓
سوق أبو ظبي للأوراق المالية	ADI	10,552.37	10,211.09	-3.23	↓
السوق المالية السعودية	TASI	10,896.91	10,478.46	-3.84	↓
بورصة الكويت	Premier market	8,491.90	8,115.68	-4.43	↓
بورصة قطر	QE	11,925.98	10,681.07	-10.44	↓

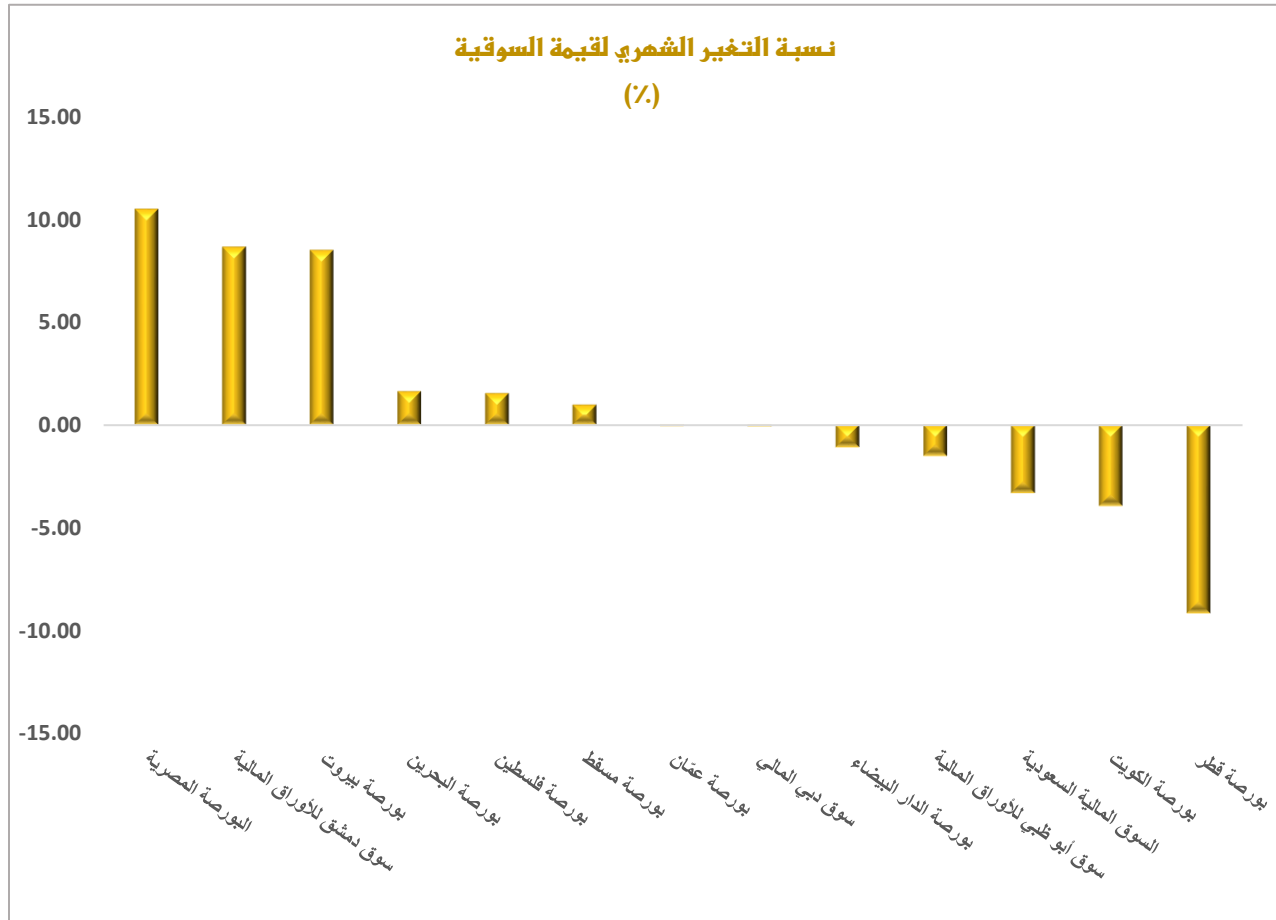
المصدر: الإحصاءات الرسمية لأسواق المال العربية المدرجة.



القيمة السوقية لأسواق المال العربية (دولار أمريكي)

اتجاه التغير الشهري	نسبة التغير الشهري (%)	نهاية شهر ديسمبر 2022	نهاية شهر نوفمبر 2022	السوق
↑	10.48	38,845,734,762	35,161,136,461	البورصة المصرية
↑	8.64	2,066,366,519	1,902,097,158	سوق دمشق للأوراق المالية
↑	8.48	14,482,778,326	13,350,409,777	بورصة بيروت
↑	1.63	30,254,274,243	29,769,610,461	بورصة البحرين
↑	1.53	4,896,117,627	4,822,109,982	بورصة فلسطين
↑	0.97	61,685,826,364	61,090,360,687	بورصة مسقط
↓	-0.07	25,411,092,607	25,428,169,805	بورصة عمان
↓	-0.07	158,447,144,086	158,565,085,513	سوق دبي المالي
↓	-1.10	53,615,104,820	54,209,998,598	بورصة الدار البيضاء
↓	-1.52	714,607,942,981	725,609,098,466	سوق أبوظبي للأوراق المالية
↓	-3.32	2,633,598,538,705	2,724,164,175,412	السوق المالية السعودية
↓	-3.94	152,785,800,863	159,059,198,472	بورصة الكويت
↓	-9.15	167,092,281,122	183,929,885,714	بورصة قطر

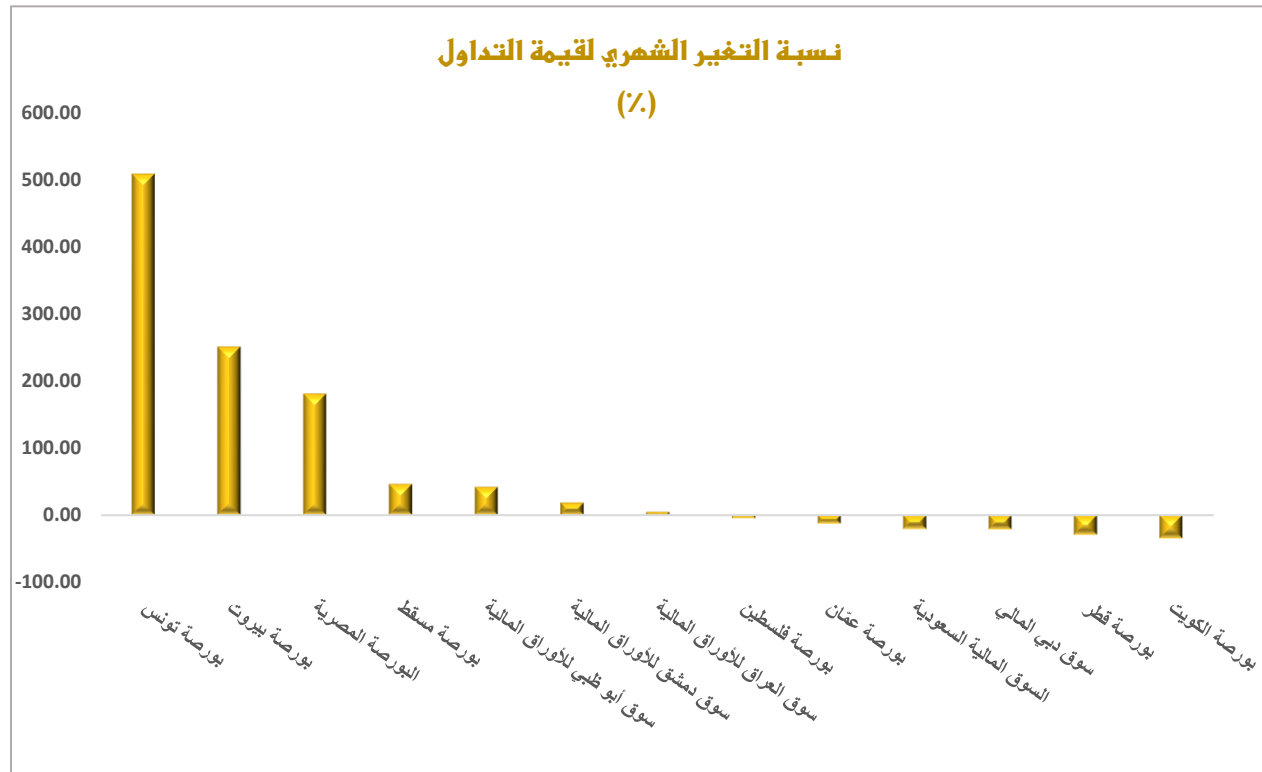
المصدر: الإحصاءات الرسمية لأسواق المال العربية المدرجة



قيمة التداول لأسواق المال العربية (دولار أمريكي)

اتجاه التغير الشهري	نسبة التغير الشهري (%)	نهاية شهر ديسمبر 2022	نهاية شهر نوفمبر 2022	السوق
↑	508.38	224,043,297	36,826,141	بورصة تونس
↑	251.21	78,462,990	22,340,996	بورصة بيروت
↑	180.97	5,039,327,673	1,793,528,792	البورصة المصرية
↑	46.09	219,586,910	150,304,273	بورصة مسقط
↑	41.96	15,685,898,815	11,049,543,391	سوق أبوظبي للأوراق المالية
↑	18.65	3,893,895	3,281,899	سوق دمشق للأوراق المالية
↑	4.87	12,338,720	11,765,528	سوق العراق للأوراق المالية
↓	-4.77	20,877,670	21,922,914	بورصة فلسطين
↓	-13.03	128,479,649	147,731,509	بورصة عمان
↓	-21.05	22,450,021,953	28,436,666,108	السوق المالية السعودية
↓	-21.43	1,720,476,606	2,189,834,182	سوق دبي المالي
↓	-29.58	1,988,684,746	2,823,938,569	بورصة قطر
↓	-35.00	2,499,525,594	3,845,608,279	بورصة الكويت
↓	-43.06	16,757,221	29,427,245	بورصة البحرين

المصدر: الإحصاءات الرسمية لأسواق المال العربية المدرجة.



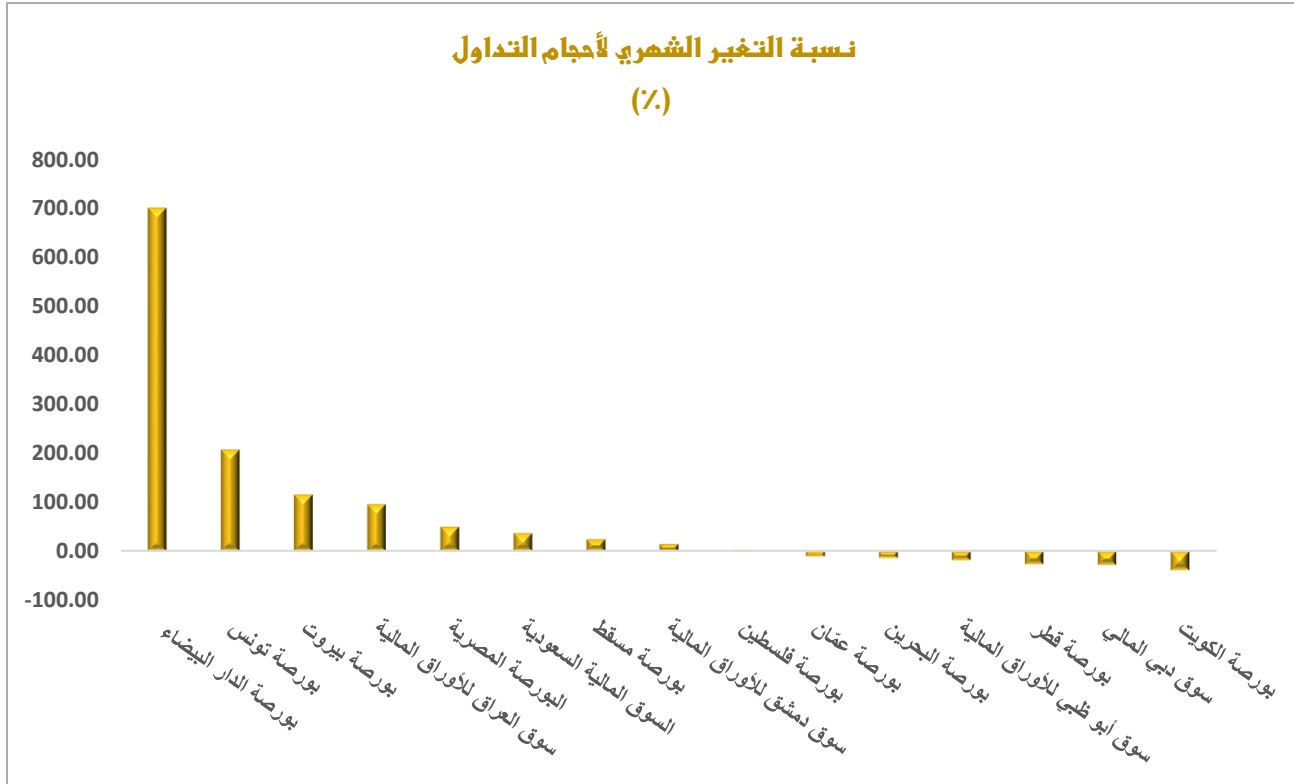
أحجام التداول لأسواق المال العربية (ورقة مالية)

اتجاه التغير الشهري	نسبة التغير الشهري (%)	نهاية شهر ديسمبر 2022	نهاية شهر نوفمبر 2022	السوق
↑	700.63	19,515,337,557	2,437,510,095	بورصة الدار البيضاء
↑	207.38	40,844,533	13,288,000	بورصة تونس
↑	116.17	2,122,328	981,783	بورصة بيروت
↑	96.58	12,398,569,898	6,307,069,311	سوق العراق للأوراق المالية
↑	50.65	20,940,103,927	13,899,379,448	البورصة المصرية
↑	37.62	3,704,196,219	2,691,703,202	السوق المالية السعودية
↑	25.28	350,113,838	279,462,667	بورصة مسقط
↑	15.13	4,490,338	3,900,184	سوق دمشق للأوراق المالية
↑	2.70	11,095,564	10,804,060	بورصة فلسطين
↓	-10.59	79,317,868	88,711,608	بورصة عمان
↓	-13.91	25,547,087	29,674,049	بورصة البحرين
↓	-18.33	6,431,744,022	7,875,495,616	سوق أبوظبي للأوراق المالية
↓	-26.53	1,867,721,017	2,542,250,421	بورصة قطر
↓	-27.79	3,269,210,257	4,527,669,327	سوق دبي المالي
↓	-38.56	2,926,278,643	4,763,177,879	بورصة الكويت

المصدر: الإحصاءات الرسمية لأسواق المال العربية المدرجة.

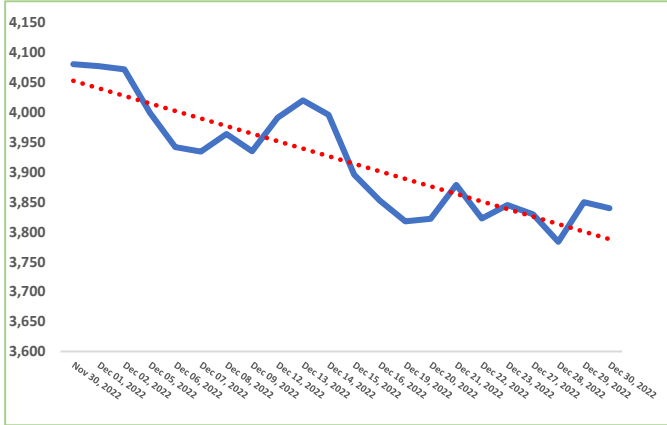
نسبة التغير الشهري لأحجام التداول

(%)

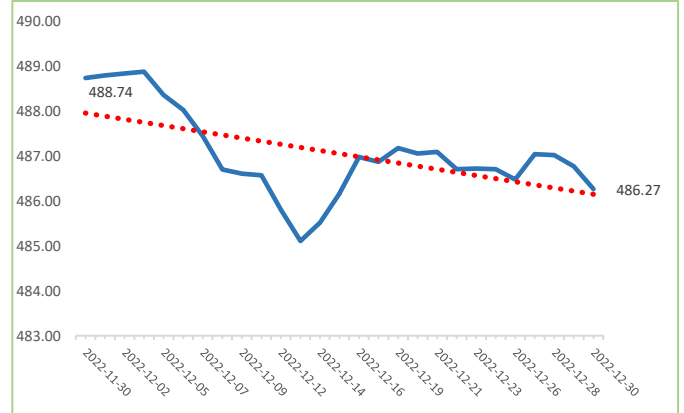


أداء المؤشرات الإقليمية والدولية والناشئة (نقطة)

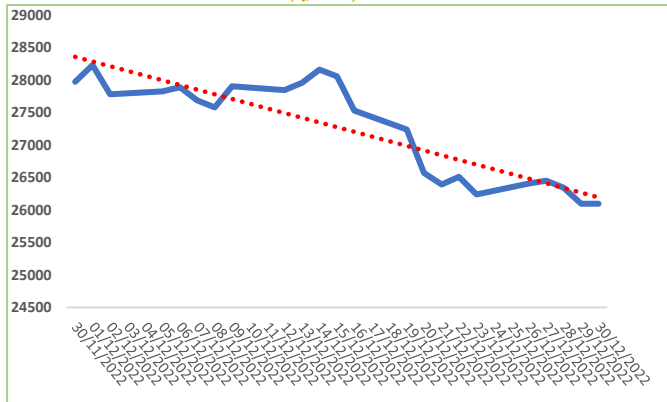
(ستاندرد أند بورز)



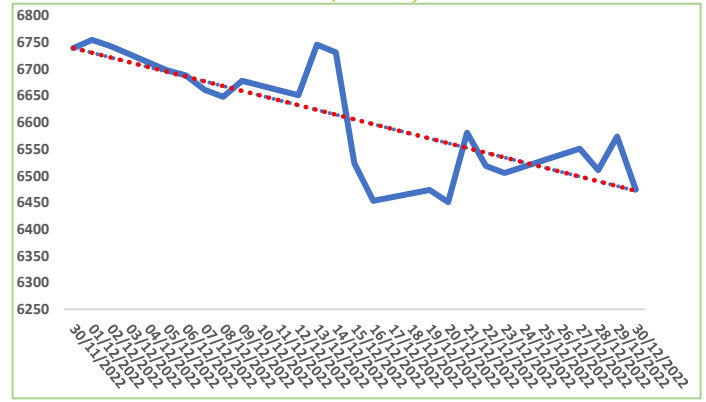
مؤشر صندوق النقد العربي المركب لأسواق المال العربية



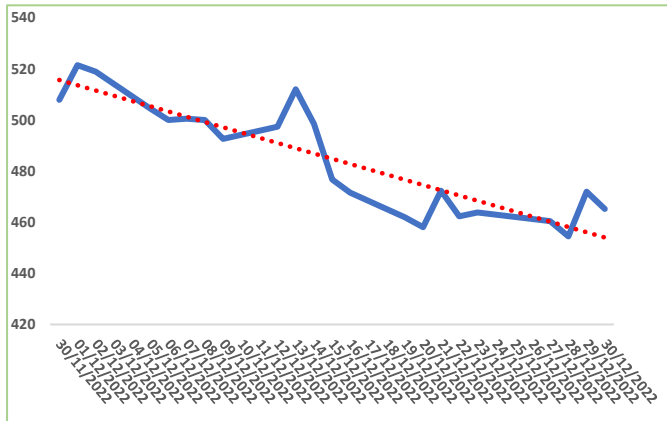
(نيكاي)



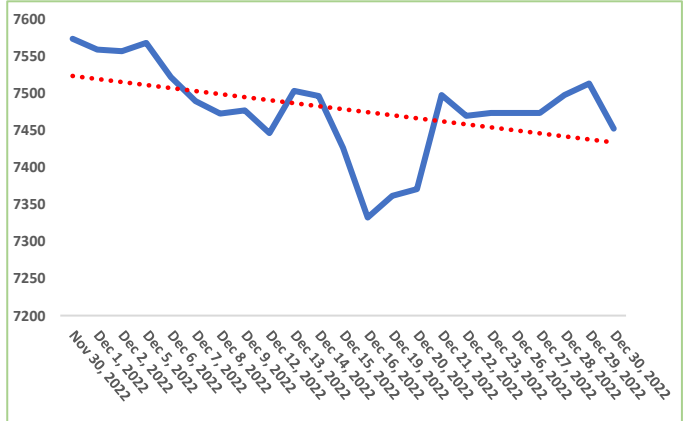
(كك 40)



مؤشر مورجان ستانلي (الأسواق المتقدمة)

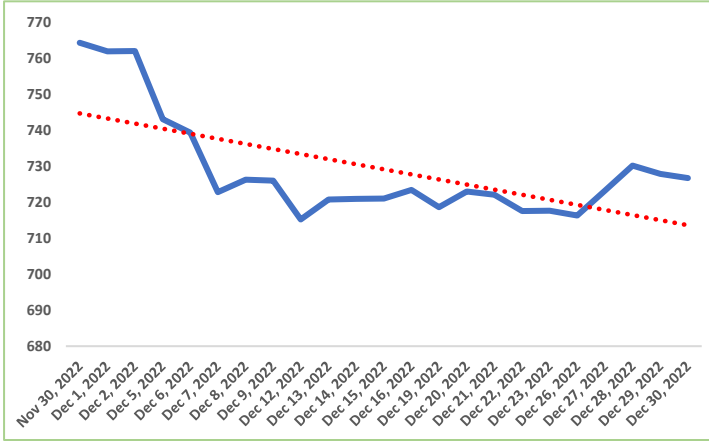


(فوتسي)

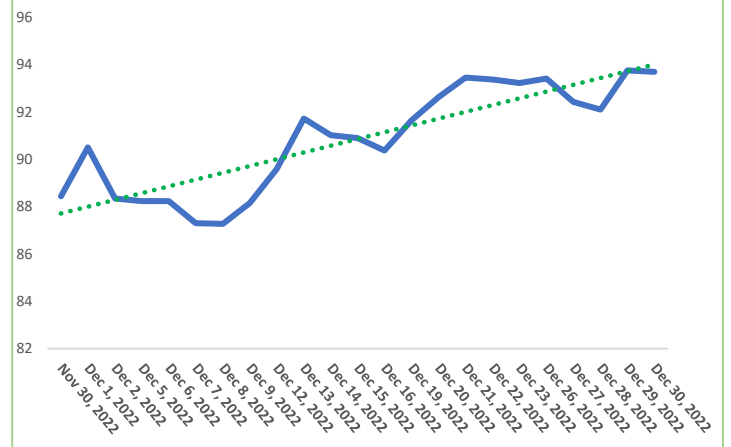


أداء المؤشرات الإقليمية والدولية والناشئة (نقطة)

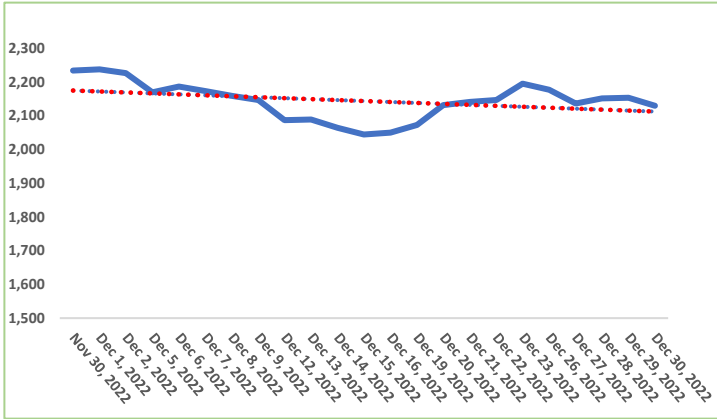
مؤشر مورجان ستانلي (الدول العربية)



مؤشر مورجان ستانلي (أوروبا)



مؤشر مورجان ستانلي (أمريكا اللاتينية)



مؤشر مورجان ستانلي (آسيا)

