

## تطور مؤشر صندوق النقد العربي المركب

### لأسواق المال العربية

أنهى المؤشر المركب لصندوق النقد العربي للأسواق المالية العربية تعاملات الأسبوع المنتهي في التاسع من ديسمبر 2022 منخفضاً بنحو 0.46 في المائة ما يعادل 2.23 نقطة ليصل إلى حوالي 486.61 نقطة، مقارنة بنحو 488.84 نقطة بنهاية الأسبوع المنتهي في 2 ديسمبر 2022، نتيجة تباين مؤشرات أداء البورصات العربية المتضمنة في المؤشر. في ضوء ما تقدم، شهدت سبع بورصات عربية ارتفاعاً خلال الأسبوع الماضي، مقابل تراجع مؤشرات أداء سبع بورصات أخرى، مقارنة بالأسبوع المنتهي في 2 ديسمبر 2022.

تصدرت البورصة المصرية البورصات العربية على مستوى مؤشرات الأداء، مسجلة ارتفاعاً بنسبة 8.79 في المائة نتيجة ارتفاع مؤشرات قطاعات المنتجات الصناعية، والخدمات التعليمية، والمواد الأساسية، والبنوك. كذلك سجلت بورصات كل من دمشق والدار البيضاء ومسقط ارتفاعاً بنسب بلغت 1.11 و 2.08 و 3.69 في المائة على الترتيب، فيما شهدت بورصات عمان ودبي وتونس تحسناً بأقل من واحد في المائة.

## أسواق المال العربية في أسبوع

شهدت مؤشرات أداء البورصات العربية المتضمنة في المؤشر المركب لصندوق النقد العربي تبايناً في الأسبوع المنتهي في التاسع من شهر ديسمبر 2022. في هذا الصدد، شهدت سبع بورصات عربية تراجعاً في مؤشرات أدائها تزامناً مع التراجع المسجل في عدد من الأسواق المالية العالمية، خاصة الأمريكية والأوروبية. كان لمواصلة انخفاض الأسعار العالمية للنفط للأسبوع الماضي، إضافة إلى حالة الترقب التي تسود الأسواق المالية في العالم بسبب انتظار نتائج اجتماع البنك الفيدرالي الأمريكي أثر ساهم في تراجع عدد من البورصات العالمية بشكل رئيس، وعدد من البورصات العربية، خاصة في القطاعات الرئيسية منها الطاقة والبتروكيماويات، الأمر الذي أدى لتراجع مؤشرات القيمة السوقية وانخفاض معدلات الاستثمار الأجنبي في عدد من البورصات العربية.

في المقابل، سجلت سبع بورصات عربية ارتفاعاً خلال الأسبوع الماضي نتيجة تحسن معدلات السيولة وارتفاع مؤشرات قيم وحجم التداول، مدعومة بارتفاع مؤشرات قطاعات البنوك والاستثمار والخدمات المالية.

## التغير الأسبوعي في مؤشرات أسواق المال العربية

القيمة السوقية: -3.48 في المائة ↓ قيم التداول: 85.92 في المائة ↑ أحجام التداول: 55.36 في المائة ↑

## أداء مؤشرات القيمة السوقية لأسواق المال العربية

شهدت القيمة السوقية للأسواق المالية العربية المتضمنة في قاعدة بيانات المؤشر المركب لصندوق النقد العربي تراجعاً في نهاية الأسبوع المنتهي في التاسع من شهر ديسمبر 2022 بنحو 3.48 في المائة، نتيجة انخفاضها في سبع بورصات عربية، مقابل تسجيلها ارتفاعاً في ست بورصات عربية.

تقدمت البورصة المصرية الارتفاع المسجل على مستوى القيمة السوقية بنسبة 6.84 في المائة في نهاية الأسبوع المنتهي في التاسع من شهر ديسمبر 2022. كذلك سجلت بورصتا دمشق والدار البيضاء ارتفاعاً بنسب بلغت 1.11 و 2.05 في المائة على الترتيب. فيما شهدت بورصات كل من مسقط وبيروت ودبي تحسناً بأقل من واحد في المائة في نهاية الأسبوع الماضي.

## أداء مؤشرات تداولات أسواق المال العربية

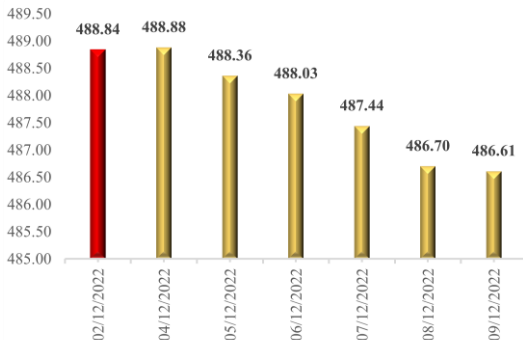
سجلت قيمة تداولات أسواق المال العربية ارتفاعاً في نهاية الأسبوع المنتهي في التاسع من شهر ديسمبر 2022 بنسبة 85.92 في المائة، مقارنة بالأسبوع المنتهي في الثاني من شهر ديسمبر 2022، بسبب ارتفاع قيمة التداول في ست بورصات عربية، مقابل تسجيل تراجع في ثمان بورصات عربية أخرى.

شهدت البورصة المصرية أكبر الارتفاعات في قيمة التداول بنسبة 445.27 في المائة. كما سجلت سوق أبوظبي للأوراق المالية ارتفاعاً بنحو 424.99 في المائة. كذلك سجلت بورصات كل من دمشق ومسقط ودبي والعراق تحسناً بنسب تراوحت بين 26.74 و 98.73 في المائة.

سجل حجم تداول البورصات العربية المتضمنة في قاعدة بيانات صندوق النقد العربي ارتفاعاً بنحو 55.36 في المائة في نهاية الأسبوع المنتهي في التاسع من شهر ديسمبر 2022، نتيجة ارتفاعه في تسع بورصات عربية، مقابل تسجيله تراجعاً في ست بورصات عربية أخرى.

تقدمت بورصة الدار البيضاء البورصات العربية على مستوى حجم التداول في نهاية الأسبوع الماضي بنسبة 462.30 في المائة. كذلك سجلت بورصتا أبوظبي ودمشق ارتفاعاً بنحو 150.53 و 159.86 في المائة على الترتيب. كما سجلت بورصات كل من دبي ومسقط ومصر والعراق وبيروت وتونس ارتفاعاً بنسب تراوحت بين 12.47 و 43.19 في المائة.

## مؤشر صندوق النقد العربي المركب لأسواق المال العربية



### التغير الأسبوعي: -0.46 في المائة ↓

قيمة المؤشر للأسبوع المنتهي في 9 ديسمبر 2022 (نقطة)	486.61
قيمة المؤشر للأسبوع المنتهي في 2 ديسمبر 2022 (نقطة)	488.84
أعلى قيمة للمؤشر في عام 2022 (10 أبريل 2022)	510.12
أدنى قيمة في عام 2022 (3 نوفمبر 2022)	486.84

المصدر: صندوق النقد العربي، قاعدة بيانات الأسواق المالية العربية.

## أبرز مؤشرات أداء أسواق المال العربية خلال الأسبوع الماضي

### مؤشر البورصة المصرية الرئيس يتقدم الارتفاعات المسجلة على مستوى البورصات العربية

أنهى مؤشر البورصة المصرية الرئيس تداولات الأسبوع الماضي بارتفاع بلغت نسبته 8.79 في المائة، ليصل إلى مستوى 14838.31 نقطة، نتيجة ارتفاع مؤشرات قطاعات المنتجات الصناعية، والخدمات التعليمية، والمواد الأساسية، والبنوك، بنسب تراوحت بين 8.5 و 15.4 في المائة. على صعيد القيمة السوقية، حققت البورصة المصرية مكاسباً بنحو 2.47 مليار دولار أمريكي، لتصل إلى حوالي 38.67 مليار دولار أمريكي في نهاية الأسبوع المنتهي في التاسع من شهر ديسمبر 2022، كما شهد حجم التداول ارتفاعاً بنحو 903.02 مليون ورقة مالية ليصل إلى حوالي 5.47 مليار ورقة مالية في نهاية الأسبوع الماضي. كذلك شهدت القيمة المتداولة ارتفاعاً خلال الأسبوع الماضي لتصل إلى حوالي 3.19 مليار دولار أمريكي، مقابل نحو 585.70 مليون دولار أمريكي في الأسبوع السابق عليه.

### مؤشر صندوق النقد العربي المركب لأسواق المال العربية

يقوم صندوق النقد العربي منذ عام 1995 باحتساب مؤشر مركب يقيس تطور أداء الأسواق المالية العربية مجتمعة، علاوة على احتساب مؤشر خاص بكل سوق. هذه المؤشرات مرجحة بالقيمة السوقية باستخدام رقم باس المتسلسل، والمحسبة بالدولار الأمريكي في نهاية الفترة. يتم بشكل دوري تحديث عينة الشركات المدرجة في المؤشر بما يعكس التغيرات في القيمة السوقية الناتجة عن إضافة أو حذف أي من الشركات المدرجة في الأسواق المالية العربية. يضم المؤشر حالياً سبعة عشر سوقاً مالياً عربياً.

فريق إعداد النشرة

جمال قاسم

كريم زايد

صبري الفران

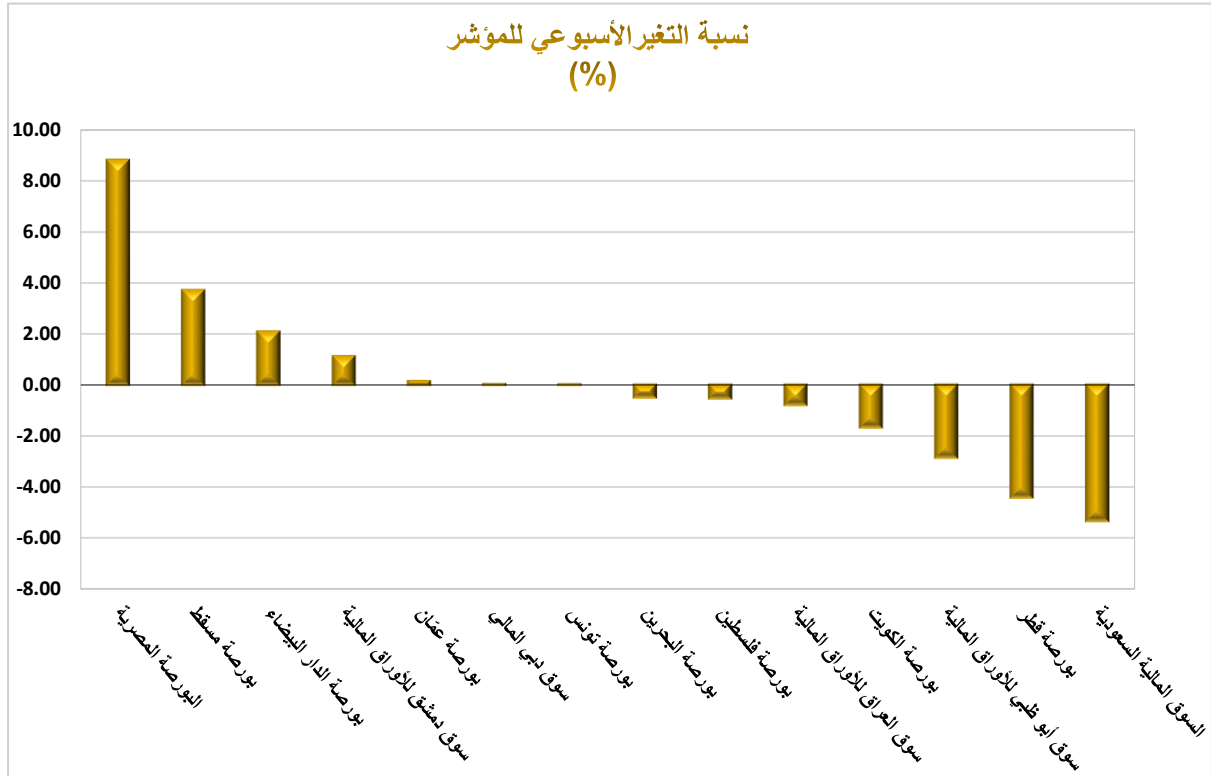
## مؤشرات التداول الأسبوعية

جدول (1)

الأداء الأسبوعي لمؤشرات أسواق المال العربية (نقطة)

الاتجاه التغير الأسبوعي	نسبة التغير (%)	الأسبوع المنتهي في 9 ديسمبر 2022	الأسبوع المنتهي في 2 ديسمبر 2022	السوق
↑	6.84	38,673,888,293	36,197,220,663	البورصة المصرية
↑	2.05	55,318,376,285	54,205,953,532	بورصة الدار البيضاء
↑	1.11	1,924,279,891	1,903,137,166	سوق دمشق للأوراق المالية
↑	0.80	61,577,740,179	61,090,360,687	بورصة مسقط
↑	0.41	13,413,218,593	13,358,927,638	بورصة بيروت
↑	0.21	158,899,594,826	158,565,085,513	سوق دبي المالي
↓	-0.10	25,506,205,510	25,531,463,260	بورصة عمان
↓	-0.10	724,871,804,271	725,609,098,466	سوق أبو ظبي للأوراق المالية
↓	-0.27	4,855,465,422	4,868,665,856	بورصة فلسطين
↓	-0.46	29,618,346,131	29,754,078,842	بورصة البحرين
↓	-1.54	156,195,200,707	158,640,720,540	بورصة الكويت
↓	-4.69	176,653,658,566	185,355,208,684	بورصة قطر
↓	-5.08	2,559,975,706,390	2,697,041,251,048	السوق المالية السعودية

المصدر: البيانات الصادرة عن البورصات العربية

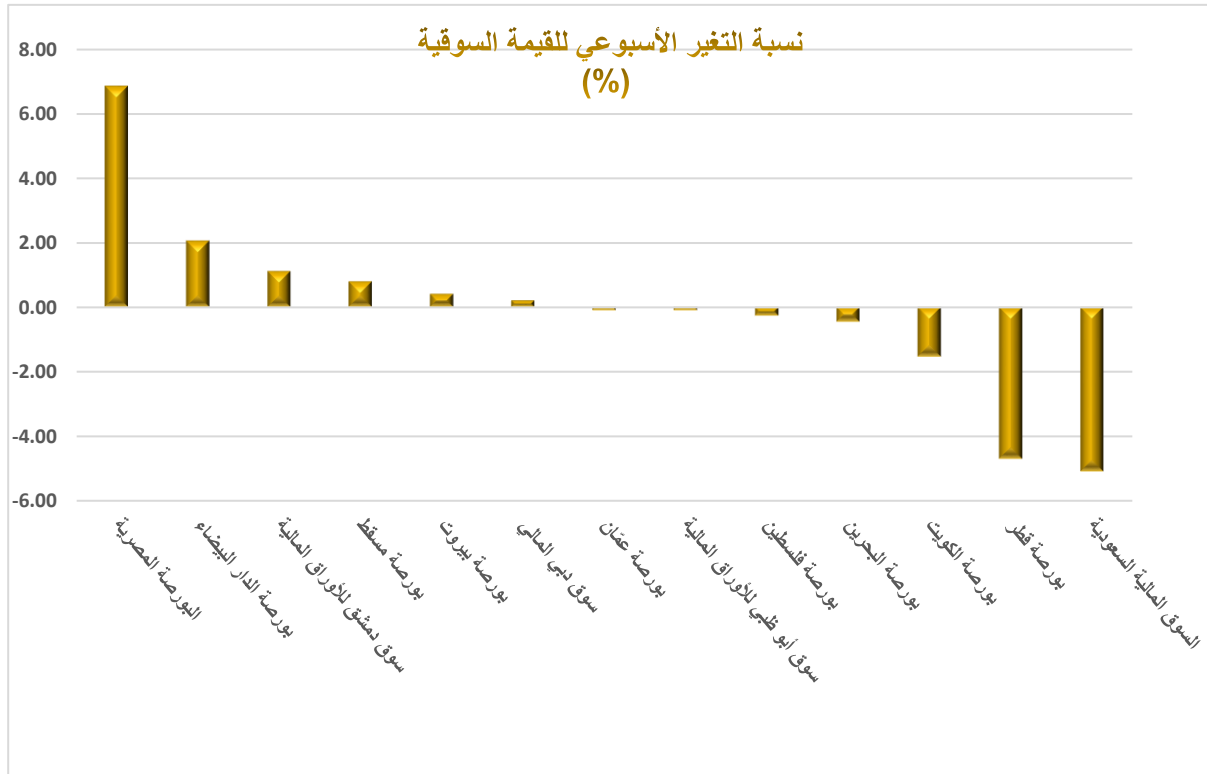


جدول (2)

القيمة السوقية لأسواق المال العربية (دولار أمريكي)

اتجاه التغير الأسبوعي	نسبة التغير (%)	الأسبوع المنتهي في 9 ديسمبر 2022	الأسبوع المنتهي في 2 ديسمبر 2022	السوق
↑	6.84	38,673,888,293	36,197,220,663	البورصة المصرية
↑	2.05	55,318,376,285	54,205,953,532	بورصة الدار البيضاء
↑	1.11	1,924,279,891	1,903,137,166	سوق دمشق للأوراق المالية
↑	0.80	61,577,740,179	61,090,360,687	بورصة مسقط
↑	0.41	13,413,218,593	13,358,927,638	بورصة بيروت
↑	0.21	158,899,594,826	158,565,085,513	سوق دبي المالي
↓	-0.10	25,506,205,510	25,531,463,260	بورصة عمان
↓	-0.10	724,871,804,271	725,609,098,466	سوق أبوظبي للأوراق المالية
↓	-0.27	4,855,465,422	4,868,665,856	بورصة فلسطين
↓	-0.46	29,618,346,131	29,754,078,842	بورصة البحرين
↓	-1.54	156,195,200,707	158,640,720,540	بورصة الكويت
↓	-4.69	176,653,658,566	185,355,208,684	بورصة قطر
↓	-5.08	2,559,975,706,390	2,697,041,251,048	السوق المالية السعودية

المصدر: البيانات الصادرة عن البورصات العربية

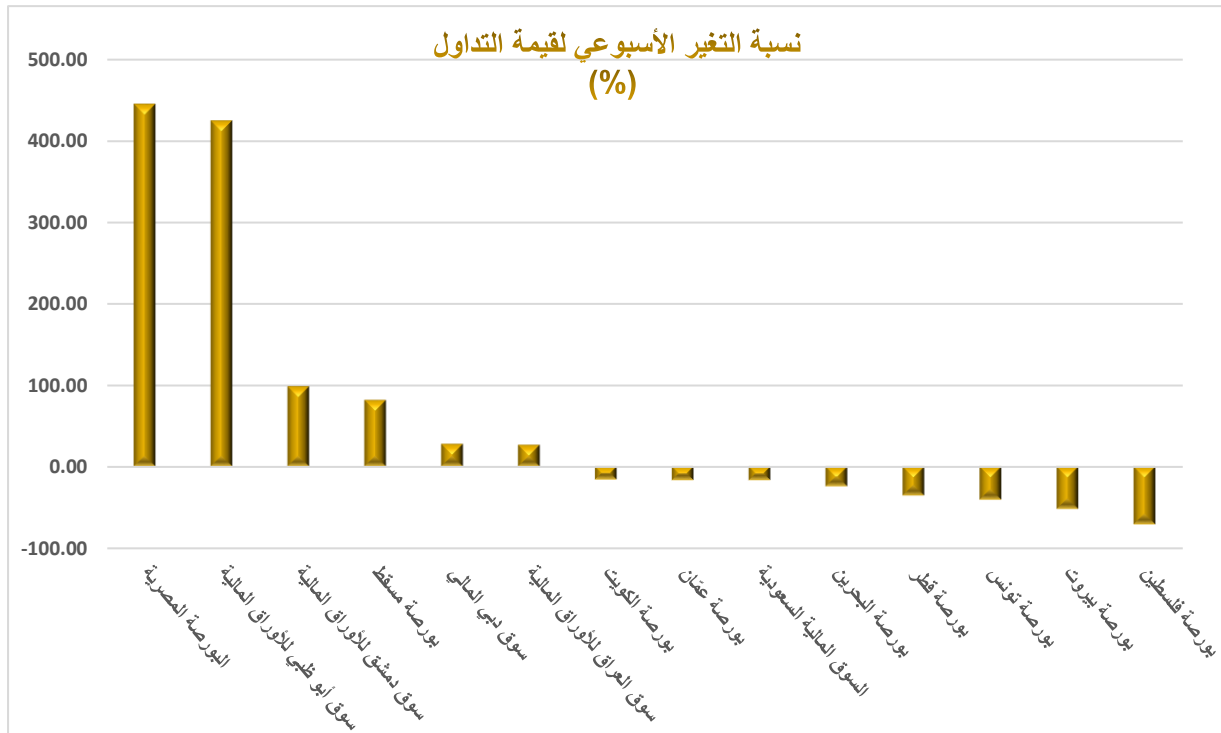


جدول (3)

قائمة التداول لأسواق المال العربية (دولار أمريكي)

الاتجاه التغير الأسبوعي	نسبة التغير (%)	الأسبوع المنتهي في 9 ديسمبر 2022	الأسبوع المنتهي في 2 ديسمبر 2022	السوق
↑	445.27	3,193,651,727	585,702,670	البورصة المصرية
↑	424.99	10,346,989,130	1,970,905,668	سوق أبو ظبي للأوراق المالية
↑	98.73	1,155,616	581,502	سوق دمشق للأوراق المالية
↑	81.84	71,077,729	39,088,665	بورصة مسقط
↑	27.83	520,736,086	407,376,029	سوق دبي المالي
↑	26.74	4,052,764	3,197,740	سوق العراق للأوراق المالية
↓	-15.99	692,601,874	824,425,698	بورصة الكويت
↓	-16.82	34,055,798	40,941,167	بورصة عمان
↓	-16.91	5,309,012,756	6,389,389,080	السوق المالية السعودية
↓	-24.37	4,960,544	6,558,690	بورصة البحرين
↓	-35.80	536,618,790	835,818,269	بورصة قطر
↓	-40.91	13,230,376	22,391,738	بورصة تونس
↓	-52.34	10,775,750	22,608,028	بورصة بيروت
↓	-71.07	1,899,575	6,566,248	بورصة فلسطين

المصدر: البيانات الصادرة عن البورصات العربية



جدول (4)

أحجام التداول لأسواق المال العربية (ورقة مالية)

اتجاه التغير الأسبوعي	نسبة التغير (%)	الأسبوع المنتهي في 9 ديسمبر 2022	الأسبوع المنتهي في 2 ديسمبر 2022	السوق
↑	462.30	4,800,927,865	853,805,062	بورصة الدار البيضاء
↑	159.86	1,569,650	604,030	سوق دمشق للأوراق المالية
↑	150.53	3,067,483,209	1,224,420,399	سوق أبوظبي للأوراق المالية
↑	43.19	1,100,605,182	768,606,152	سوق دبي المالي
↑	22.52	96,270,791	78,575,361	بورصة مسقط
↑	19.74	5,477,093,600	4,574,067,908	البورصة المصرية
↑	18.80	4,584,578,329	3,859,061,770	سوق العراق للأوراق المالية
↑	12.71	4,087,000	3,626,000	بورصة تونس
↑	12.47	662,917	589,422	بورصة بيروت
↓	-4.12	564,243,350	588,495,016	السوق المالية السعودية
↓	-4.58	905,411,291	948,893,623	بورصة الكويت
↓	-14.14	22,204,940	25,860,667	بورصة عمان
↓	-25.54	489,376,272	657,221,753	بورصة قطر
↓	-43.19	4,661,537	8,205,364	بورصة البحرين
↓	-60.07	1,085,293	2,718,081	بورصة فلسطين

المصدر: البيانات الصادرة عن البورصات العربية

