



صندوق النقد العربي
ARAB MONETARY FUND

النشرة الشهرية لأسواق المال العربية

العدد الثامن والعشرون

أكتوبر 2022

صندوق النقد العربي

النشرة الشهرية لأسواق المال العربية

العدد الثامن والعشرون - أكتوبر 2022

محتويات العدد

- تطور مؤشر صندوق النقد العربي المركب لأسواق المال العربية..... 2
- مؤشرات أداء أسواق المال العربية (أكتوبر 2022)..... 3
- إحصاءات التداول الشهرية في أسواق المال العربية (أكتوبر 2022)..... 5
- التغيير الشهري في مؤشرات الأداء الإقليمية والدولية والناشئة (أكتوبر 2022)..... 9

تطور مؤشر صندوق النقد العربي المركب لأسواق

المال العربية

أنهى المؤشر المركب لصندوق النقد العربي لأسواق المال العربية تعاملات شهر أكتوبر من عام 2022 عند مستوى 489.88 نقطة، مرتفعاً بنحو 0.44 في المائة ما يعادل 2.14 نقطة مقارنة بقيمة المؤشر المسجلة في نهاية شهر سبتمبر من عام 2022، نتيجة ارتفاع عدد من مؤشرات أداء البورصات العربية المضمنة في المؤشر المركب.

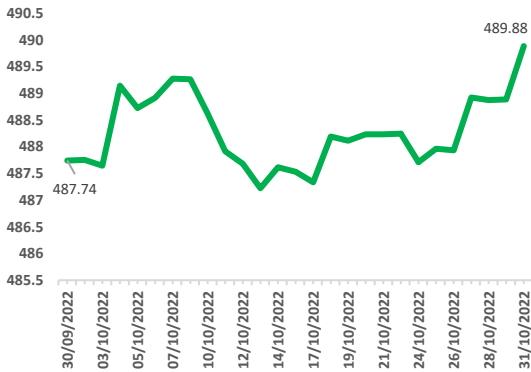
في ضوء ما تقدم، شهدت خمس بورصات عربية ارتفاعاً في مؤشرات أدائها، مقابل تسجيل تسع بورصات عربية تراجعاً في مؤشراتها خلال شهر أكتوبر من عام 2022.

تصدرت البورصة المصرية حركة الصعود المسجلة على مستوى البورصات العربية، مع ارتفاع مؤشرها بنسبة 15.72 في المائة، نتيجة ارتفاع مؤشرات أداء قطاعات البنوك وخدمات النقل والشحن وصناعة السيارات والاتصالات، كما شهدت مؤشرات بورصات كل من السعودية والكويت ودمشق وأبوظبي ارتفاعاً بنسب تراوحت بين 2.30 و6.78 في المائة.

مؤشرات أداء أسواق المال العربية

- شهدت مؤشرات أداء البورصات العربية حالة من التباين في شهر أكتوبر من عام 2022، حيث سجلت خمس بورصات عربية ارتفاعاً في مؤشرات أدائها في نهاية شهر أكتوبر 2022، مدعومة بارتفاع مؤشرات القيمة السوقية نتيجة مواصلة نشاط الطروحات الأولية، وارتفاع مؤشرات قطاعات الطاقة والبنوك والصناعة.
- جاء أداء عدد من البورصات العربية متمسكاً مع الارتفاعات المسجلة في غالبية الأسواق المالية العالمية، وعدد من البورصات الناشئة. كما عزز الارتفاع المسجل في الأسعار العالمية للنفط خلال شهر أكتوبر 2022 من مؤشرات أداء عدد من البورصات العربية.
- سجلت تسع بورصات عربية تراجعاً خلال الشهر الماضي بسبب تراجع مؤشرات قيم وحجم التداول، إضافة إلى تراجع نشاط الاستثمار الأجنبي على المستويين الفردي والمؤسسي.
- تراجعت معدلات السيولة في عدد من البورصات العربية في نهاية شهر أكتوبر 2022، نتيجة انتهاء فترة الإفصاح عن النتائج المالية للشركات المدرجة للربع الثالث من عام 2022.
- أقلت قرارات الرفع المستمر لأسعار الفائدة من قبل البنوك المركزية على الصعيدين العالمي والإقليمي، إضافة إلى تبعات موجات التضخم العالمية وأثرها على الاقتصاد العالمي، بظلالها على مؤشرات أداء عدد من البورصات العربية خلال شهر أكتوبر 2022.
- كان لاتجاه عدد من المؤسسات الدولية لخفض توقعات معدلات النمو أثر ساهم في تراجع عدد من مؤشرات أداء البورصات العربية.

مؤشر صندوق النقد العربي المركب لأسواق المال العربية



التغيير الشهري: 0.44 في المائة

489.88	قيمة المؤشر - إغلاق شهر أكتوبر 2022 (نقطة)
487.74	قيمة المؤشر - إغلاق شهر سبتمبر 2022 (نقطة)
510.12	أعلى قيمة للمؤشر في عام 2022 (10 أبريل 2022)
487.22	أدنى قيمة في عام 2022 (13 أكتوبر 2022)

المصدر: صندوق النقد العربي، قاعدة بيانات الأسواق المالية العربية.

مؤشرات تداولات أسواق المال العربية

- على صعيد القيمة السوقية لأسواق المال العربية، فقد سجلت بنهاية شهر أكتوبر من عام 2022 ارتفاعاً بنحو 0.80 في المائة، مقارنة بمستواها في نهاية شهر سبتمبر من عام 2022. في هذا الصدد، شهدت خمس بورصات عربية مضمنة في المؤشر المركب لصندوق النقد العربي ارتفاعاً في قيمتها السوقية، مقابل تسجيل القيمة السوقية تراجعاً في ثمان بورصات عربية. تصدرت البورصة المصرية البورصات العربية على مستوى القيمة السوقية مع تسجيل مؤشرها ارتفاعاً بنسبة بلغت 11.14 في المائة، مدعومة بشكل رئيس بارتفاع مؤشرات البنوك وخدمات النقل والشحن وصناعة السيارات والاتصالات.
- شهدت قيمة التداولات في أسواق المال العربية تراجعاً بنسبة 14.20 في المائة خلال شهر أكتوبر من عام 2022 مع تسجيل عشر بورصات عربية انخفاضاً في قيم تداولاتها، فيما سجلت أربع بورصات عربية ارتفاعاً في نهاية الشهر الماضي.
- شهد حجم التداول في البورصات العربية انخفاضاً بنسبة 22.13 في المائة في نهاية شهر أكتوبر من عام 2022، في ظل تراجع مؤشرات ثمان بورصات عربية، مقابل تسجيل تحسن في سبع بورصات عربية.

التغيير الشهري في مؤشرات أسواق المال العربية

القيمة السوقية: 0.80 في المائة ↑ قيم التداول: - 14.20 في المائة ↓ أحجام التداول: - 22.13 في المائة ↓

التغيير الشهري لمؤشرات أداء الأسواق العالمية

(ستاندرد أند بورز): 7.99 في المائة ↑ (نيكاي): 6.36 في المائة ↑ (فتوسي): 2.91 في المائة ↑ (كاك 40): 8.75 في المائة ↑ (مورجان ستانلي): 11.16 في المائة ↑

التغيير الشهري لمؤشرات (مورجان ستانلي) للأسواق الناشئة

آسيا: - 5.89 في المائة ↓ أوروبا: 15.68 في المائة ↑ أمريكا اللاتينية: 9.59 في المائة ↑ الدول العربية (مؤشر مركب): 2.63 في المائة ↑

مؤشر صندوق النقد العربي المركب لأسواق المال العربية

يقوم صندوق النقد العربي منذ عام 1995 بإحساب مؤشر مركب يقيس تطور أداء الأسواق المالية العربية مجتمعة، علاوة على احتساب مؤشر خاص بكل سوق. وهذه المؤشرات مرجحة بالقيمة السوقية باستخدام رقم باش المتسلسل، والمحسوبة بالدولار الأمريكي في نهاية الفترة. يتم بشكل دوري تحديث عينة الشركات المدرجة في المؤشر بما يعكس التغيرات في القيمة السوقية الناتجة عن إضافة أو حذف أي من الشركات المدرجة في الأسواق المالية العربية. يضم المؤشر حالياً سبعة عشر سوقاً مالياً عربياً.

فريق الأعداد

جمال قاسم

كريم زابيدي

صبري الفران

مؤشرات أداء أسواق المال العربية

شهد شهر أكتوبر من عام 2022 تسجيل البورصات العربية تبايناً في مؤشرات أدائها في ظل تسجيل خمس بورصات عربية ارتفاعاً مرده التحسن المسجل في مؤشرات القيمة السوقية، نتيجة مواصلة نشاط الطروحات الأولية خلال الشهر الماضي، وارتفاع مؤشرات قطاعات الطاقة والبنوك والصناعة، متماشيةً بذلك مع الارتفاعات المسجلة في عدد من الأسواق المالية العالمية، خاصة الأمريكية والأوروبية، وعدد من البورصات الناشئة. في المقابل، شهدت تسع بورصات عربية تراجعاً في مؤشرات أدائها، عاكسةً تراجع معدلات السيولة، ومؤشرات قيم وأحجام التداول، علاوة على تراجع معدلات الاستثمار الأجنبي بشقيه المؤسسي والفردى.

في هذا الصدد، تصدرت البورصة المصرية حركة الارتفاعات المسجلة على مستوى مؤشرات الأداء في البورصات العربية في شهر أكتوبر من عام 2022، حيث سجل مؤشر البورصة الرئيس ارتفاعاً بنسبة 15.72 في المائة، ليصل إلى مستوى 11372.79 نقطة في شهر أكتوبر من عام 2022، نتيجة تحسن نشاط التداول في مؤشرات أداء البنوك وخدمات النقل والشحن وصناعة السيارات والاتصالات. على صعيد القيمة السوقية، فقد حققت البورصة مكاسباً بنحو 3.16 مليار دولار أمريكي في نهاية شهر أكتوبر 2022، لتصل إلى نحو 31.54 مليار دولار أمريكي. فيما شهدت قيمة التداولات تراجعاً بحوالي 1.95 مليار دولار أمريكي لتصل إلى 1.83 مليار دولار أمريكي بنهاية شهر أكتوبر 2022، كما شهد حجم التداول انخفاضاً ليصل إلى نحو 11.23 مليار سهم في شهر أكتوبر من عام 2022، مقارنة بنحو 13.82 مليار سهم في شهر سبتمبر من عام 2022.

في ذات السياق، سجل مؤشر سوق أبوظبي للأوراق المالية الرئيس ارتفاعاً بنسبة 6.78 في المائة، ليصل إلى مستوى 10412.25 نقطة في شهر أكتوبر من عام 2022، نتيجة ارتفاع مؤشرات قطاعات الاتصالات والخدمات والطاقة والصناعة والقطاع المالي، الأمر الذي حفز نشاط السوق. على مستوى القيمة السوقية، فقد حققت مكاسباً بنحو 61.61 مليار دولار أمريكي في نهاية شهر أكتوبر 2022، لتصل إلى حوالي 662.25 مليار دولار أمريكي. على صعيد حجم التداول، فقد شهد تراجعاً ليصل إلى حوالي 5.31 مليار سهم في شهر أكتوبر من عام 2022، مقارنة بنحو 18.49 مليار سهم في شهر سبتمبر من عام 2022، كما شهدت قيمة التداولات انخفاضاً لتصل إلى نحو 7.60 مليار دولار أمريكي في نهاية شهر أكتوبر 2022، مقابل حوالي 16.12 مليار دولار أمريكي في نهاية شهر سبتمبر 2022.

* استناداً إلى البيانات الصادرة عن أسواق المال العربية.

مؤشرات تداولات أسواق المال العربية

على صعيد القيمة السوقية للأسواق المالية العربية المدرجة في قاعدة بيانات المؤشر المركب لصندوق النقد العربي، فقد شهدت ارتفاعاً بنحو 0.80 في المائة في نهاية شهر أكتوبر من عام 2022، مقارنةً بنهاية شهر سبتمبر من عام 2022. في هذا الإطار، سجلت القيمة السوقية ارتفاعاً في خمس بورصات عربية، مقابل تسجيلها تراجعاً في ثمان بورصات عربية. تقدمت البورصة المصرية البورصات العربية على صعيد الارتفاع المسجل في القيمة السوقية، حيث ارتفع مؤشرها بنسبة 11.14 في المائة، مدعومةً بشكل رئيس بارتفاع مؤشرات قطاعات البنوك وخدمات النقل والشحن وصناعة السيارات والاتصالات. كذلك سجلت سوق أبوظبي للأوراق المالية ارتفاعاً مماثلاً بنحو 10.26 في المائة. كما شهدت بورصات كل من الكويت وبيروت ودمشق ارتفاعاً بنسب بلغت 3.06 و4.69 و5.98 في المائة على التوالي.

على صعيد قيمة التداولات في البورصات العربية، فقد شهد شهر أكتوبر من عام 2022 تراجعاً في قيمة تداولات الأسواق المالية العربية المدرجة بقاعدة بيانات صندوق النقد العربي بنسبة 14.20 في المائة، مقارنةً بمستوياتها المسجلة في نهاية شهر سبتمبر من عام 2022، نتيجة انخفاض قيمة تداولات عشر بورصات عربية، فيما سجلت أربع بورصات عربية ارتفاعاً خلال شهر أكتوبر من عام 2022. تقدمت بورصة الكويت البورصات العربية على مستوى قيمة التداولات مسجلةً ارتفاعاً بنسبة 40.43 في المائة. كذلك شهدت بورصات كل من السعودية ودمشق والبحرين ارتفاعاً بنسب بلغت 7.07 و17.24 و31.53 في المائة على التوالي.

على مستوى حجم التداول في البورصات العربية، فقد سجل انخفاضاً بنحو 22.13 في المائة في شهر أكتوبر من عام 2022، نتيجة تراجع حجم التداول في ثمان بورصات عربية، مقابل تسجيله ارتفاعاً في سبع بورصات عربية في نهاية شهر أكتوبر 2022. تصدرت بورصة البحرين البورصات العربية على صعيد أحجام التداولات بتسجيل مؤشرها صعوداً بنسبة 56.12 في المائة، كذلك سجلت بورصات كل من الدار البيضاء ودمشق وقطر والسعودية ارتفاعاً بنسب تراوحت بين 14.93 و21.01 في المائة. فيما سجلت بورصتي الكويت وعمان تحسناً بنحو 4.21 و7.73 في المائة على الترتيب.

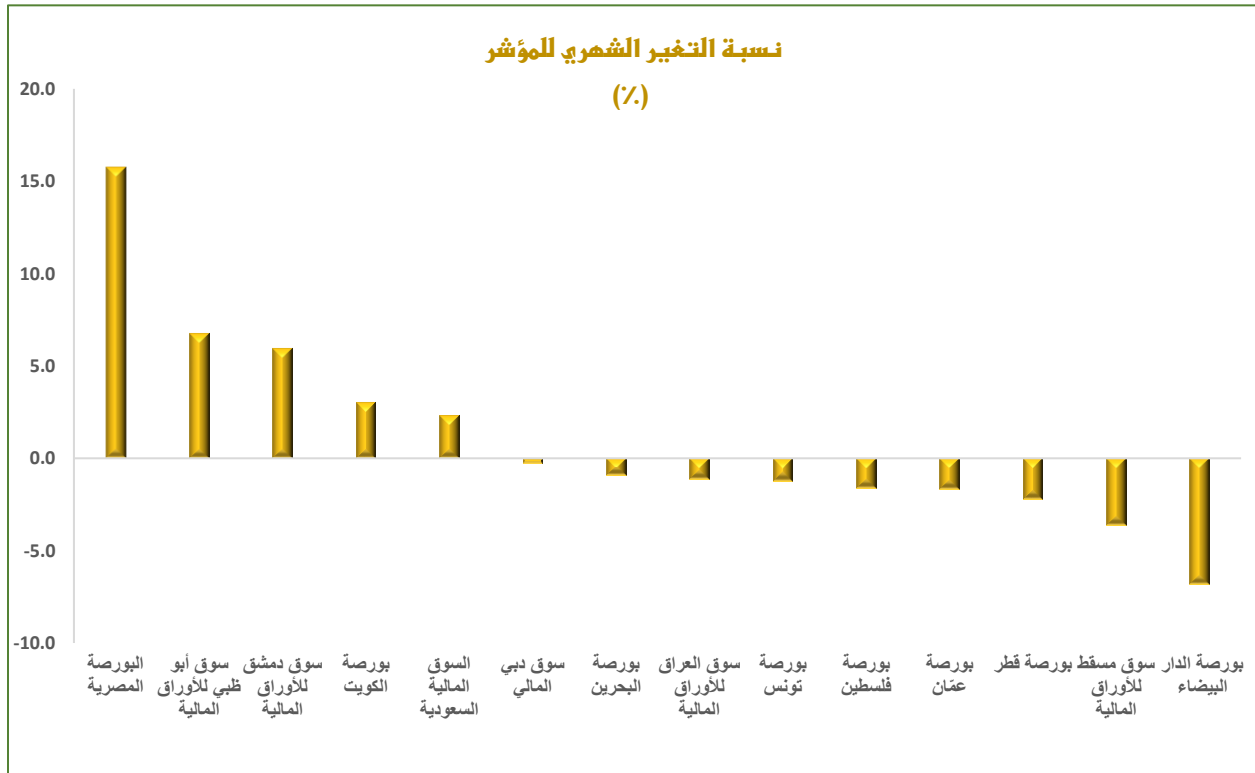
* استناداً إلى البيانات الصادرة عن أسواق المال العربية.

مؤشرات التداول الشهري

أداء مؤشرات أسواق المال العربية (نقطة)

السوق	المؤشر	نهاية شهر سبتمبر 2022	نهاية شهر أكتوبر 2022	نسبة التغير (%)	اتجاه التغير الشهري
البورصة المصرية	EGX30	9,827.46	11,372.79	15.72	↑
سوق أبوظبي للأوراق المالية	ADI	9750.82	10412.25	6.78	↑
سوق دمشق للأوراق المالية	DWX	22,691.75	24,049.50	5.98	↑
بورصة الكويت	Premier market	7,949.86	8,190.94	3.03	↑
السوق المالية السعودية	TASI	11,405.32	11,667.80	2.30	↑
سوق دبي المالي	DFMGI	3,339.15	3,331.76	-0.22	↓
بورصة البحرين	BSEX	1,881.99	1,864.65	-0.92	↓
سوق العراق للأوراق المالية	ISX	605.07	598.20	-1.14	↓
بورصة تونس	TUNINDEX	8,322.53	8,222.50	-1.20	↓
بورصة فلسطين	ALQUDS	628.45	618.46	-1.59	↓
بورصة عمان	ASE	2,483.64	2,441.97	-1.68	↓
بورصة قطر	QE	12,695.27	12,414.41	-2.21	↓
سوق مسقط للأوراق المالية	MSM30	4,528.34	4,365.98	-3.59	↓
بورصة الدار البيضاء	MASI	11,613.11	10,822.58	-6.81	↓

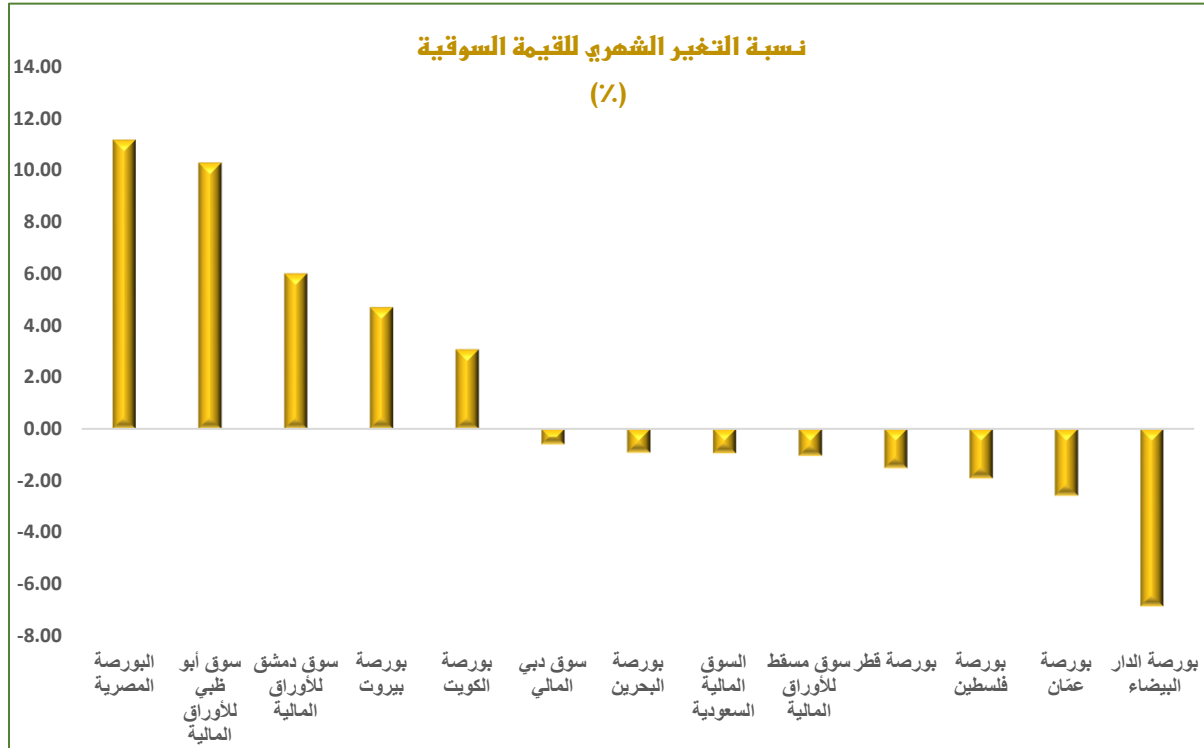
المصدر: الإحصاءات الرسمية لأسواق المال العربية المدرجة.



القيمة السوقية لأسواق المال العربية (دولار أمريكي)

اتجاه التغير الشهري	نسبة التغير الشهري (%)	نهاية شهر أكتوبر 2022	نهاية شهر سبتمبر 2022	السوق
↑	11.14	31,541,519,114	28,379,673,543	البورصة المصرية
↑	10.26	662,251,136,049	600,636,732,544	سوق أبوظبي للأوراق المالية
↑	5.98	1,643,113,740	1,550,352,791	سوق دمشق للأوراق المالية
↑	4.69	13,410,850,767	12,810,544,902	بورصة بيروت
↑	3.06	153,212,647,727	148,657,672,538	بورصة الكويت
↓	-0.60	155,741,646,052	156,678,128,496	سوق دبي المالي
↓	-0.92	29,765,484,407	30,042,303,736	بورصة البحرين
↓	-0.94	2,860,971,235,330	2,888,144,400,577	السوق المالية السعودية
↓	-1.04	59,469,523,943	60,094,001,138	سوق مسقط للأوراق المالية
↓	-1.51	190,850,737,647	193,774,021,972	بورصة قطر
↓	-1.91	4,752,714,163	4,845,126,269	بورصة فلسطين
↓	-2.58	25,112,294,875	25,776,541,190	بورصة عمان
↓	-6.84	51,366,784,741	55,135,289,360	بورصة الدار البيضاء

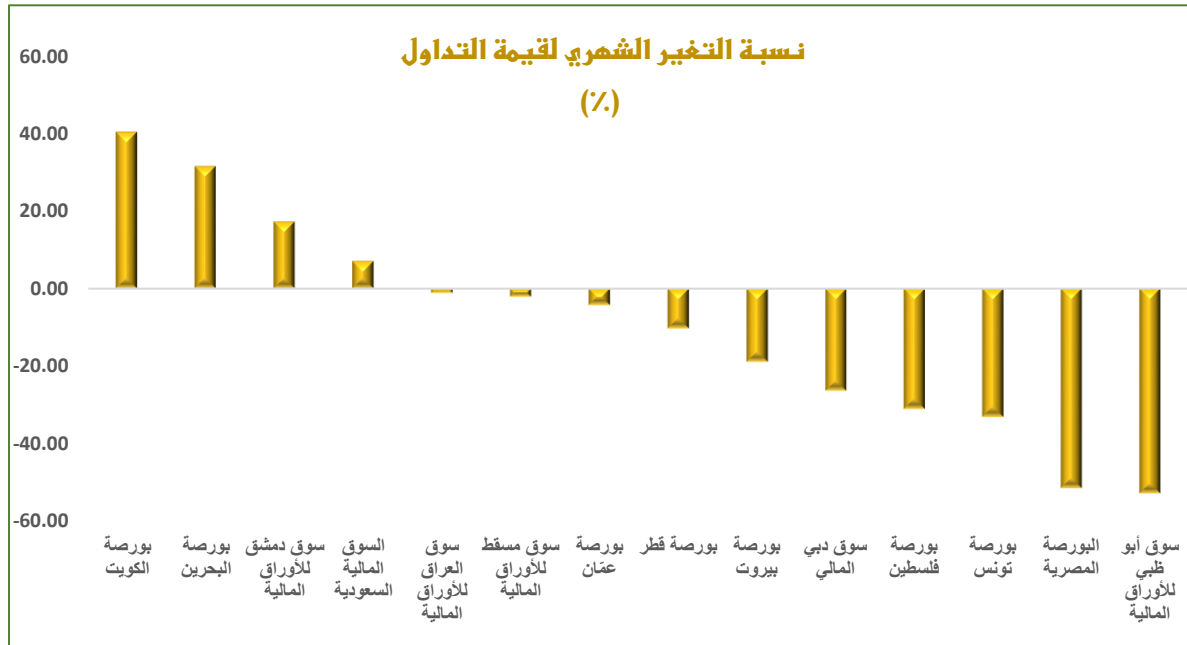
المصدر: الإحصاءات الرسمية لأسواق المال العربية المدرجة



قيمة التداول لأسواق المال العربية (دولار أمريكي)

السوق	نهاية شهر سبتمبر 2022	نهاية شهر أكتوبر 2022	نسبة التغير الشهري (%)	اتجاه التغير الشهري
بورصة الكويت	3,007,778,294	4,223,743,582	40.43	↑
بورصة البحرين	26,776,120	35,217,918	31.53	↑
سوق دمشق للأوراق المالية	1,557,506	1,826,007	17.24	↑
السوق المالية السعودية	28,957,498,064	31,006,093,838	7.07	↑
سوق العراق للأوراق المالية	17,423,873	17,209,578	-1.23	↓
سوق مسقط للأوراق المالية	116,355,503	113,820,760	-2.18	↓
بورصة عمان	171,891,510	164,483,030	-4.31	↓
بورصة قطر	3,210,096,388	2,876,504,636	-10.39	↓
بورصة بيروت	34,022,646	27,576,340	-18.95	↓
سوق دبي المالي	2,304,455,006	1,695,514,381	-26.42	↓
بورصة فلسطين	31,461,182	21,669,082	-31.12	↓
بورصة تونس	156,283,935	104,333,940	-33.24	↓
البورصة المصرية	3,790,384,312	1,834,819,218	-51.59	↓
سوق أبوظبي للأوراق المالية	16,127,043,496	7,603,559,166	-52.85	↓

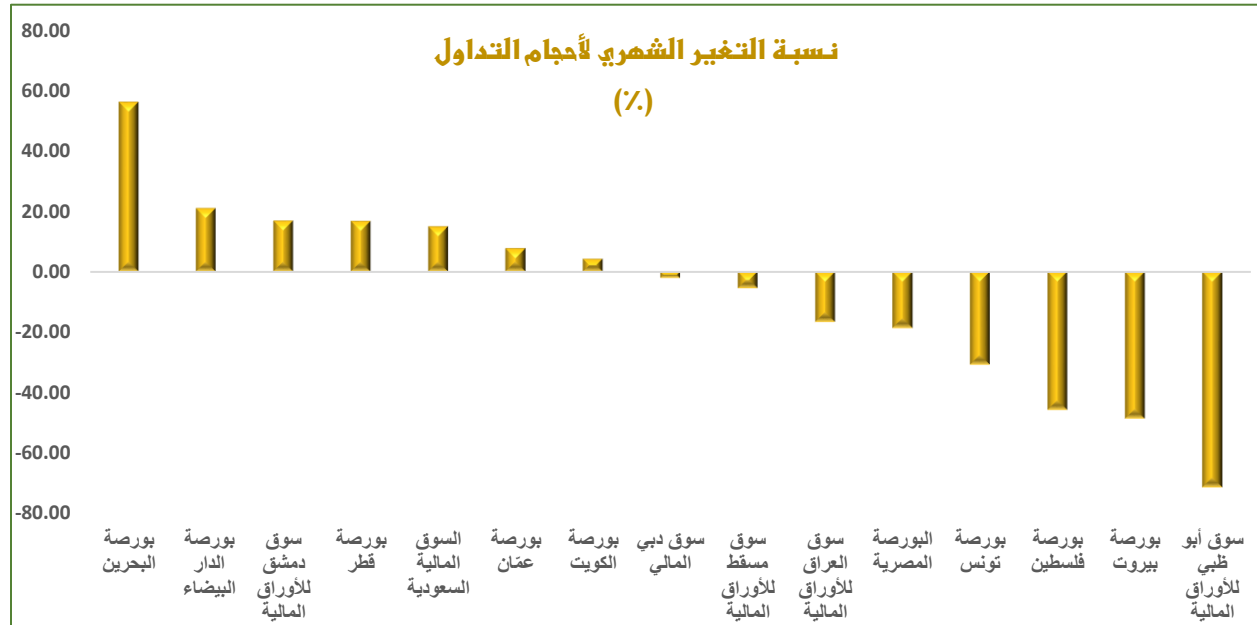
المصدر: الإحصاءات الرسمية لأسواق المال العربية المدرجة.



أحجام التداول لأسواق المال العربية (ورقة مالية)

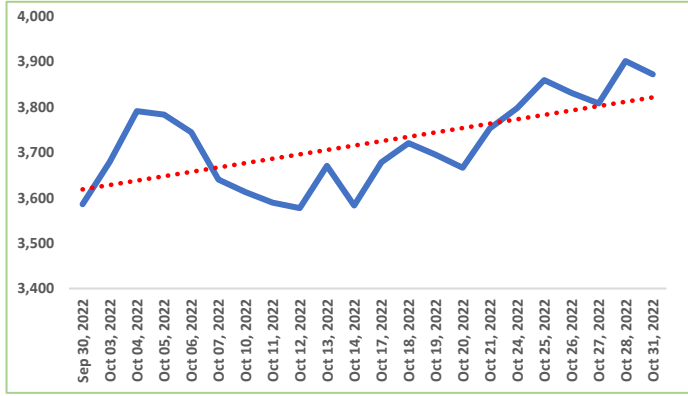
اتجاه التغير الشهري	نسبة التغير الشهري (%)	نهاية شهر أكتوبر 2022	نهاية شهر سبتمبر 2022	السوق
↑	56.12	47,159,599	30,206,440	بورصة البحرين
↑	21.01	6,529,476,474	5,395,759,384	بورصة الدار البيضاء
↑	16.86	2,180,148	1,865,560	سوق دمشق للأوراق المالية
↑	16.72	3,640,527,409	3,119,044,694	بورصة قطر
↑	14.93	3,156,171,129	2,746,179,447	السوق المالية السعودية
↑	7.73	82,134,610	76,242,191	بورصة عمان
↑	4.21	3,770,902,271	3,618,551,245	بورصة الكويت
↓	-2.21	2,911,700,019	2,977,577,521	سوق دبي المالي
↓	-5.54	174,915,789	185,177,260	سوق مسقط للأوراق المالية
↓	-16.67	37,421,208,442	44,906,245,648	سوق العراق للأوراق المالية
↓	-18.76	11,235,171,176	13,829,333,532	البورصة المصرية
↓	-30.80	30,690,198	44,349,906	بورصة تونس
↓	-45.81	9,243,168	17,056,504	بورصة فلسطين
↓	-48.63	2,422,324	4,715,731	بورصة بيروت
↓	-71.29	5,310,505,969	18,496,050,514	سوق أبوظبي للأوراق المالية

المصدر: الإحصاءات الرسمية لأسواق المال العربية المدرجة.

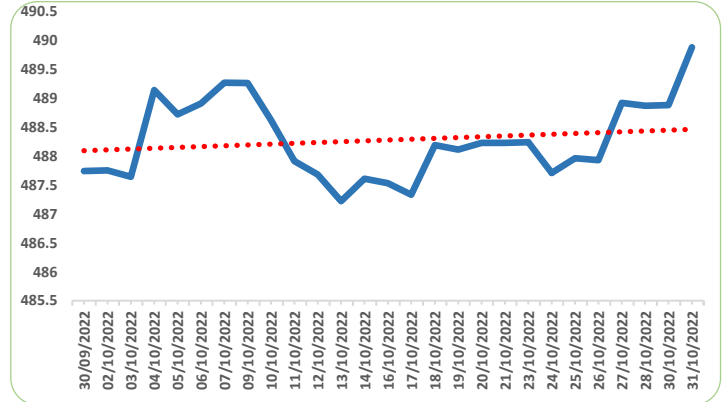


أداء المؤشرات الإقليمية والدولية والناشئة (نقطة)

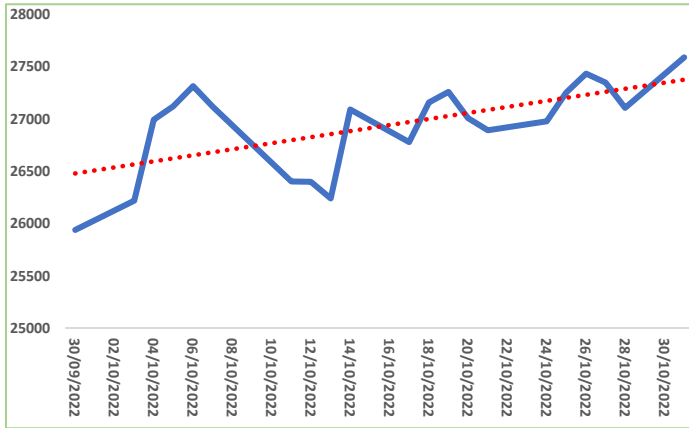
(ستاندرد أند بورز)



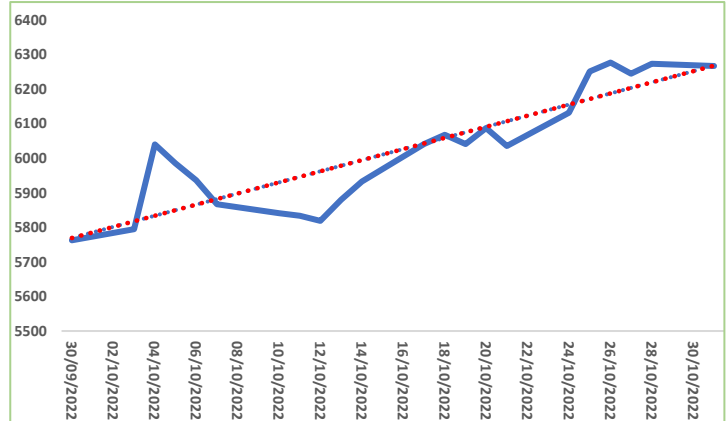
مؤشر صندوق النقد العربي المركب لأسواق المال العربية



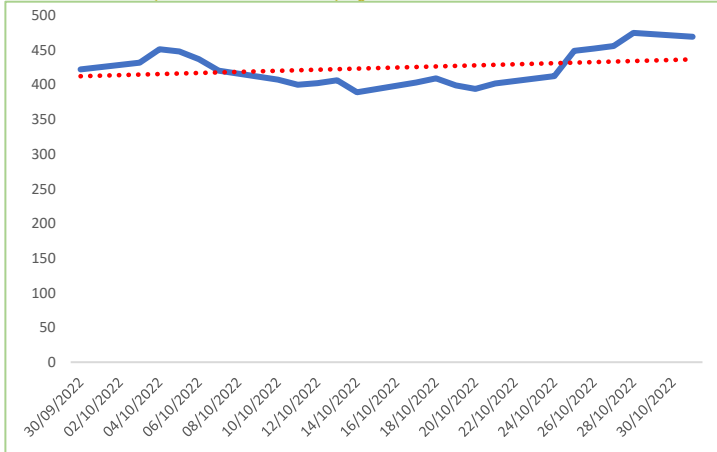
(نيكاي)



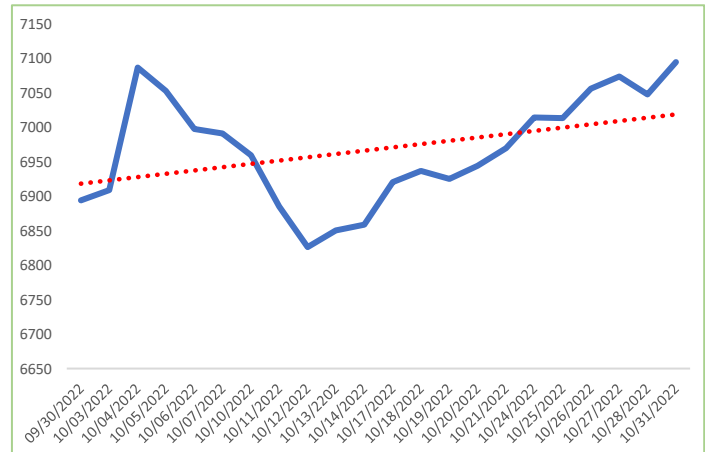
(كوك 40)



مؤشر مورجان ستانلي (الأسواق المتقدمة)



(فوتسي)

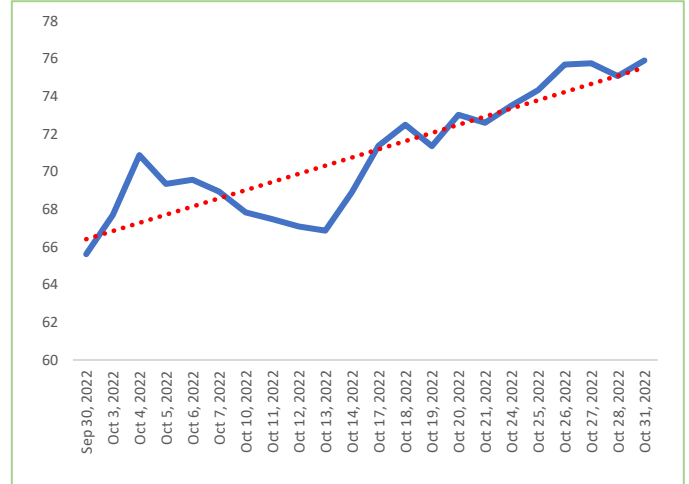


أداء المؤشرات الإقليمية والدولية والناشئة (نقطة)

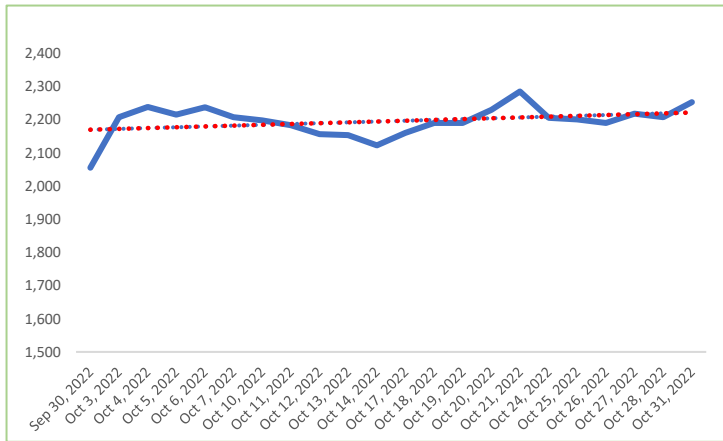
مؤشر مورجان ستانلي (الدول العربية)



مؤشر مورجان ستانلي (أوروبا)



مؤشر مورجان ستانلي (أمريكا اللاتينية)



مؤشر مورجان ستانلي (آسيا)

