

## النشرة الأسبوعية لأسواق المال العربية

العدد السابع والثمانون - الأحد 20 نوفمبر - 2022

### تطور مؤشر صندوق النقد العربي المركب

#### لأسواق المال العربية

أنهى المؤشر المركب لصندوق النقد العربي للأسواق المالية العربية تعاملات الأسبوع المنتهي في 18 من نوفمبر 2022، منخفضاً بنحو 0.13 في المائة أي ما يعادل 0.66 نقطة ليصل إلى حوالي 488.36 نقطة، مقارنة بنحو 489.02 نقطة بنهاية الأسبوع المنتهي في 11 نوفمبر 2022، نتيجة تباين أداء مؤشرات أداء البورصات العربية المُتضمنة في المؤشر المركب. في ضوء ما تقدم، شهدت ثماني بورصات عربية ارتفاعاً خلال الأسبوع الماضي، مقابل تسجيل مؤشرات أداء ست بورصات تراجعاً، مقارنة بالأسبوع المنتهي في 11 نوفمبر 2022.

تقدمت البورصة المصرية البورصات العربية على مستوى مؤشرات الأداء، مسجلة ارتفاعاً بنسبة 6.46 في المائة نتيجة ارتفاع مؤشرات قطاعات التجارة والاتصالات والنقل والمقاولات، كما شهدت بورصتا الدار البيضاء ودمشق ارتفاعاً بنسب بلغت 4.51 و4.78 في المائة على الترتيب. كذلك سجلت بورصات كل من العراق وسقط وعمان ارتفاعاً بنسب تراوحت بين 1.17 و2.61 في المائة، فيما شهدت بورصتا الكويت وفلسطين تحسناً بأقل من واحد في المائة.

### أسواق المال العربية في أسبوع

شهدت مؤشرات أداء البورصات العربية المُتضمنة في المؤشر المركب لصندوق النقد العربي تبايناً غلب عليه الارتفاع في الأسبوع المنتهي في الثامن عشر من شهر نوفمبر 2022، حيث سجلت ثماني بورصات عربية ارتفاعاً خلال الأسبوع الماضي بسبب تحسن معدلات السيولة نتيجة ارتفاع مؤشرات قيم وحجم التداول، ومدعومة بارتفاع مؤشرات قطاعات البنوك والاستثمار والنقل بشكل رئيس. جاء ذلك الارتفاع تزامناً مع الارتفاعات التي سجلها عدد من الأسواق المالية العالمية، خاصة الأمريكية والأوروبية.

في المقابل، سجلت ست بورصات عربية تراجعاً في مؤشرات أدائها، متأثرة بتراجع مؤشرات القيمة السوقية، علاوة على تراجع معدلات الاستثمار الأجنبي بشقيه الفردي والمؤسسي. كما كان للانخفاض المسجل في الأسعار العالمية للنظ الأسبوع الماضي أثر ساهم في تراجع عدد من القطاعات الرئيسية في البورصات العربية، منها الطاقة والبتروكيماويات.

### التغير الأسبوعي في مؤشرات أسواق المال العربية

القيمة السوقية: -0.90 في المائة ↓ قيم التداول: 4.94 في المائة ↑ أحجام التداول: 25.03 في المائة ↑

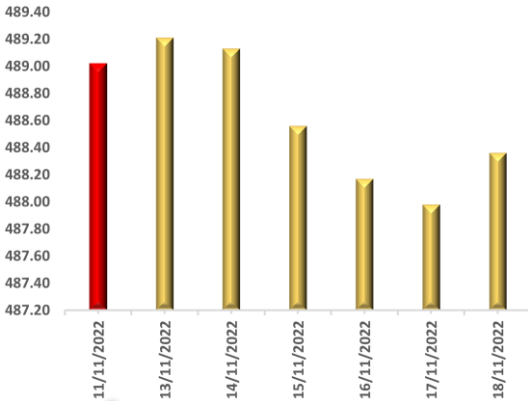
### أداء مؤشرات القيمة السوقية لأسواق المال العربية

- سجلت القيمة السوقية للأسواق المالية العربية المُتضمنة في قاعدة بيانات المؤشر المركب لصندوق النقد العربي انخفاضاً في نهاية الأسبوع المنتهي في الثامن عشر من شهر نوفمبر 2022 بنحو 0.90 في المائة، نتيجة لانخفاضها في أربع بورصات عربية، مقابل تسجيلها ارتفاعاً في سبع بورصات عربية.
- تصدرت البورصة المصرية الارتفاع المسجل على مستوى القيمة السوقية بنسبة 5.07 في المائة في نهاية الأسبوع المنتهي في الثامن عشر من شهر نوفمبر 2022. كذلك سجلت بورصتا الدار البيضاء ودمشق ارتفاعاً بنسب بلغت 4.50 و4.78 في المائة على الترتيب. كما سجلت بورصات كل من عمان والكويت وبيروت ارتفاعاً بنسب تراوحت بين 1.27 و1.82 في المائة. فيما شهدت بورصات كل من دبي ومسقط وفلسطين تحسناً بأقل من واحد في المائة في نهاية الأسبوع الماضي.

### أداء مؤشرات تداولات أسواق المال العربية

- شهدت قيمة تداولات أسواق المال العربية ارتفاعاً في نهاية الأسبوع المنتهي في الثامن عشر من شهر نوفمبر 2022 بنسبة بلغت 4.94 في المائة، مقارنة بالأسبوع المنتهي في الحادي عشر من شهر نوفمبر 2022، نتيجة ارتفاع قيمة التداول في سبع بورصات عربية، مقابل تسجيل تراجع في سبع بورصات عربية أخرى.
- سجلت بورصة تونس أكبر الارتفاعات في قيمة التداول بنسبة 82.89 في المائة، كذلك سجلت بورصات كل من مصر ودبي وبيروت والبحرين تحسناً بنسب تراوحت بين 30.23 و40.60 في المائة. فيما شهدت بورصتا أبوظبي والسعودية تحسناً بنحو 0.89 و4.83 في المائة على الترتيب.
- سجل حجم تداول البورصات العربية المُتضمنة في قاعدة بيانات صندوق النقد العربي ارتفاعاً بنحو 25.03 في المائة في نهاية الأسبوع المنتهي في الثامن عشر من شهر نوفمبر 2022، نتيجة ارتفاعه في ثمان بورصات عربية، مقابل تسجيله تراجعاً في سبع بورصات عربية أخرى.
- تقدمت بورصة بيروت البورصات العربية على مستوى حجم التداول في نهاية الأسبوع المنتهي في الثامن عشر من شهر نوفمبر 2022 بنسبة 288.48 في المائة. كذلك سجلت بورصتا البحرين وتونس ارتفاعاً بنحو 107.20 و137.29 في المائة على الترتيب. كما سجلت بورصات كل من مسقط ودبي ومصر والعراق ارتفاعاً بنسب تراوحت بين 32.08 و78.61 في المائة، فيما سجلت بورصة الكويت تحسناً بنحو 9.65 في المائة.

### مؤشر صندوق النقد العربي المركب لأسواق المال العربية



التغير الأسبوعي: -0.13 في المائة ↓

قيمة المؤشر للأسبوع المنتهي في 18 نوفمبر 2022 (نقطة)	488.36
قيمة المؤشر للأسبوع المنتهي في 11 نوفمبر 2022 (نقطة)	489.02
أعلى قيمة للمؤشر في عام 2022 (10 أبريل 2022)	510.12
أدنى قيمة في عام 2022 (3 نوفمبر 2022)	486.84

المصدر: صندوق النقد العربي، قاعدة بيانات الأسواق المالية العربية.

### أبرز مؤشرات أداء أسواق المال العربية خلال الأسبوع الماضي

#### مؤشر البورصة المصرية الرئيس يتصدر الارتفاعات المسجلة على مستوى البورصات العربية

أنهى مؤشر البورصة المصرية الرئيس تداولات الأسبوع الماضي بارتفاع بلغت نسبته 6.46 في المائة، ليصل إلى مستوى 12515.71 نقطة، نتيجة ارتفاع مؤشرات قطاعات التجارة والاتصالات والنقل والمقاولات بنسب تراوحت بين 8.3 و13.4 في المائة. على صعيد القيمة السوقية، حققت البورصة المصرية مكاسباً بنحو 1.61 مليار دولار أمريكي، لتصل إلى حوالي 33.52 مليار دولار أمريكي في نهاية الأسبوع المنتهي في الثامن عشر من شهر نوفمبر 2022، كما شهد حجم التداول ارتفاعاً بنحو 1.53 مليار ورقة مالية ليصل إلى حوالي 3.55 مليار ورقة مالية في نهاية الأسبوع المنتهي في الثامن عشر من شهر نوفمبر 2022. كما شهدت القيمة المتداولة تحسناً خلال الأسبوع الماضي لتصل إلى حوالي 421.21 مليار دولار أمريكي، مقابل نحو 299.57 مليون دولار أمريكي في الأسبوع السابق عليه.

#### مؤشر صندوق النقد العربي المركب لأسواق المال العربية

يقوم صندوق النقد العربي منذ عام 1995 باحتساب مؤشر مركب يقيس تطور أداء الأسواق المالية العربية مجتمعة، علاوة على احتساب مؤشر خاص بكل سوق. هذه المؤشرات مرجحة بالقيمة السوقية باستخدام رقم باس المتسلسل، والمحسبة بالدولار الأمريكي في نهاية الفترة. يتم بشكل دوري تحديث عينة الشركات المدرجة في المؤشر بما يعكس التغيرات في القيمة السوقية الناتجة عن إضافة أو حذف أي من الشركات المدرجة في الأسواق المالية العربية. يضم المؤشر حالياً سبعة عشر سوقاً مالياً عربياً.

فريق إعداد النشرة

جمال قاسم

كريم زايدوي

صبري الفران

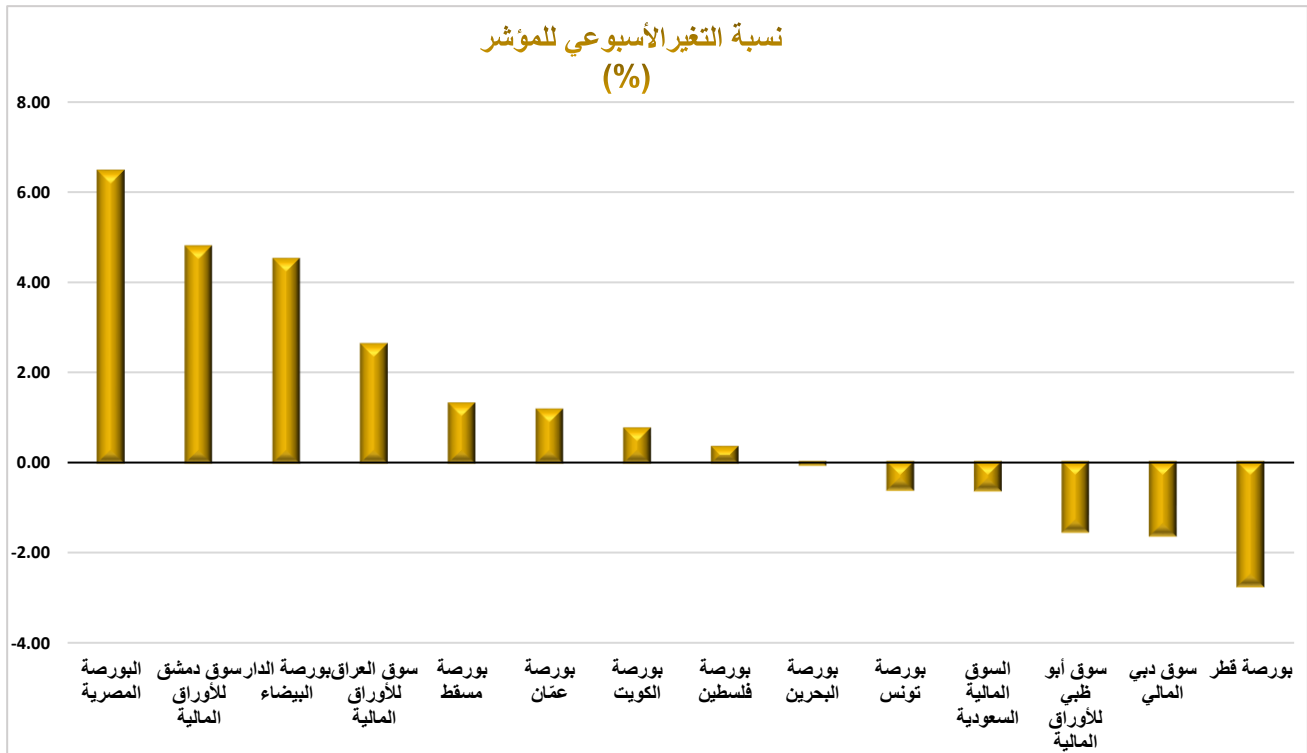
## مؤشرات التداول الأسبوعية

جدول (1)

الأداء الأسبوعي لمؤشرات أسواق المال العربية (نقطة)

اتجاه التغير الأسبوعي	نسبة التغير (%)	الأسبوع المنتهي في 18 نوفمبر 2022	الأسبوع المنتهي في 11 نوفمبر 2022	المؤشر	السوق
↑	6.46	12,515.71	11,756.56	EGX30	البورصة المصرية
↑	4.78	27,326.46	26,080.29	DWX	سوق دمشق للأوراق المالية
↑	4.51	10,821.89	10,355.27	MASI	بورصة الدار البيضاء
↑	2.61	591.56	576.50	ISX	سوق العراق للأوراق المالية
↑	1.30	4,486.06	4,428.43	MSM30	بورصة مسقط
↑	1.17	2,464.98	2,436.53	ASE	بورصة عمان
↑	0.74	8,523.25	8,460.44	Premier market	بورصة الكويت
↑	0.33	627.93	625.85	ALQUDS	بورصة فلسطين
↓	-0.05	1,864.95	1,865.84	BSEX	بورصة البحرين
↓	-0.60	8,076.42	8,125.42	TUNINDEX	بورصة تونس
↓	-0.62	11142.02	11,211.70	TASI	السوق المالية السعودية
↓	-1.54	10,466.15	10,629.75	ADI	سوق أبوظبي للأوراق المالية
↓	-1.62	3,352.16	3,407.31	DFMGI	سوق دبي المالي
↓	-2.74	12,213.03	12,557.26	QE	بورصة قطر

المصدر: البيانات الصادرة عن البورصات العربية

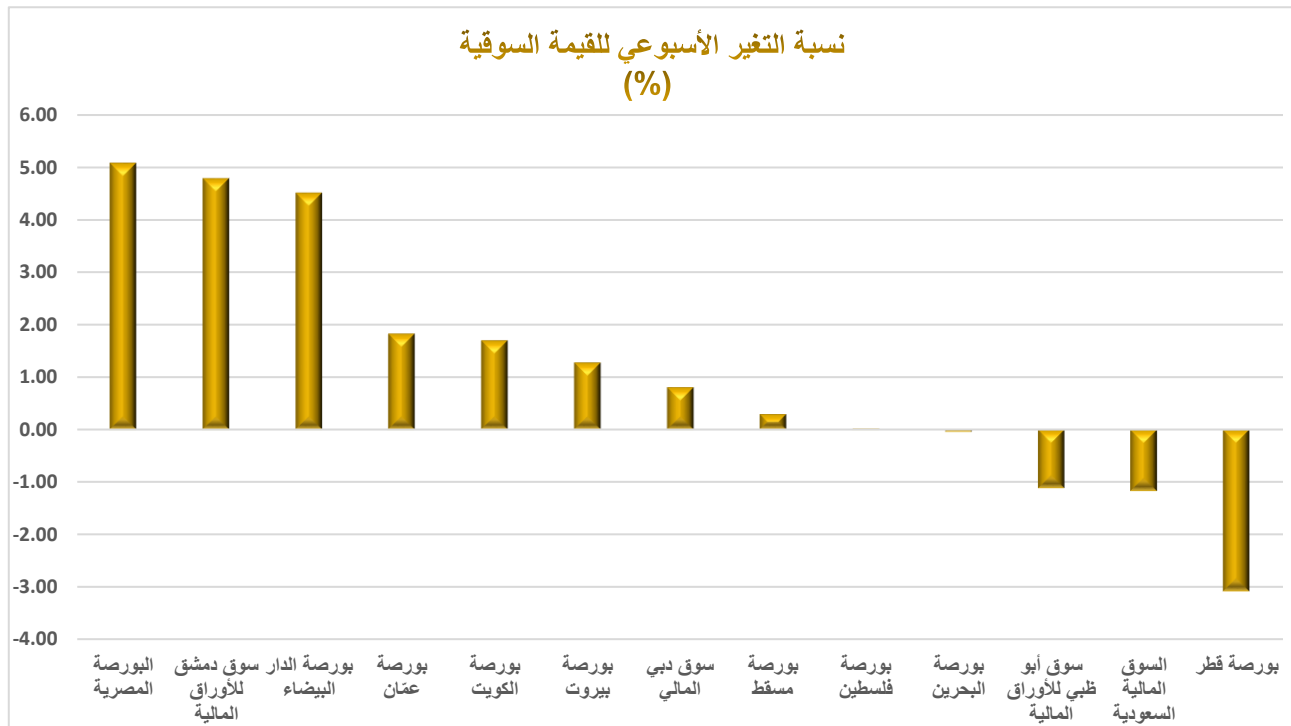


جدول (2)

القيمة السوقية لأسواق المال العربية (دولار أمريكي)

اتجاه التغير الأسبوعي	نسبة التغير (%)	الأسبوع المنتهي في 18 نوفمبر 2022	الأسبوع المنتهي في 11 نوفمبر 2022	السوق
↑	5.07	33,528,875,140	31,909,907,493	البورصة المصرية
↑	4.78	1,866,994,601	1,781,856,890	سوق دمشق للأوراق المالية
↑	4.50	52,499,845,909	50,237,027,477	بورصة الدار البيضاء
↑	1.82	25,212,574,481	24,761,497,825	بورصة عمان
↑	1.69	160,555,000,681	157,879,776,300	بورصة الكويت
↑	1.27	13,922,382,155	13,747,491,326	بورصة بيروت
↑	0.80	159,223,932,858	157,953,325,164	سوق دبي المالي
↑	0.29	59,759,548,133	59,586,411,434	بورصة مسقط
↑	0.01	4,806,170,312	4,805,603,707	بورصة فلسطين
↓	-0.05	29,770,384,500	29,784,533,585	بورصة البحرين
↓	-1.12	689,094,797,275	696,892,178,581	سوق أبوظبي للأوراق المالية
↓	-1.17	2,747,701,944,434	2,780,339,408,670	السوق المالية السعودية
↓	-3.08	186,429,320,669	192,357,543,079	بورصة قطر

المصدر: البيانات الصادرة عن البورصات العربية

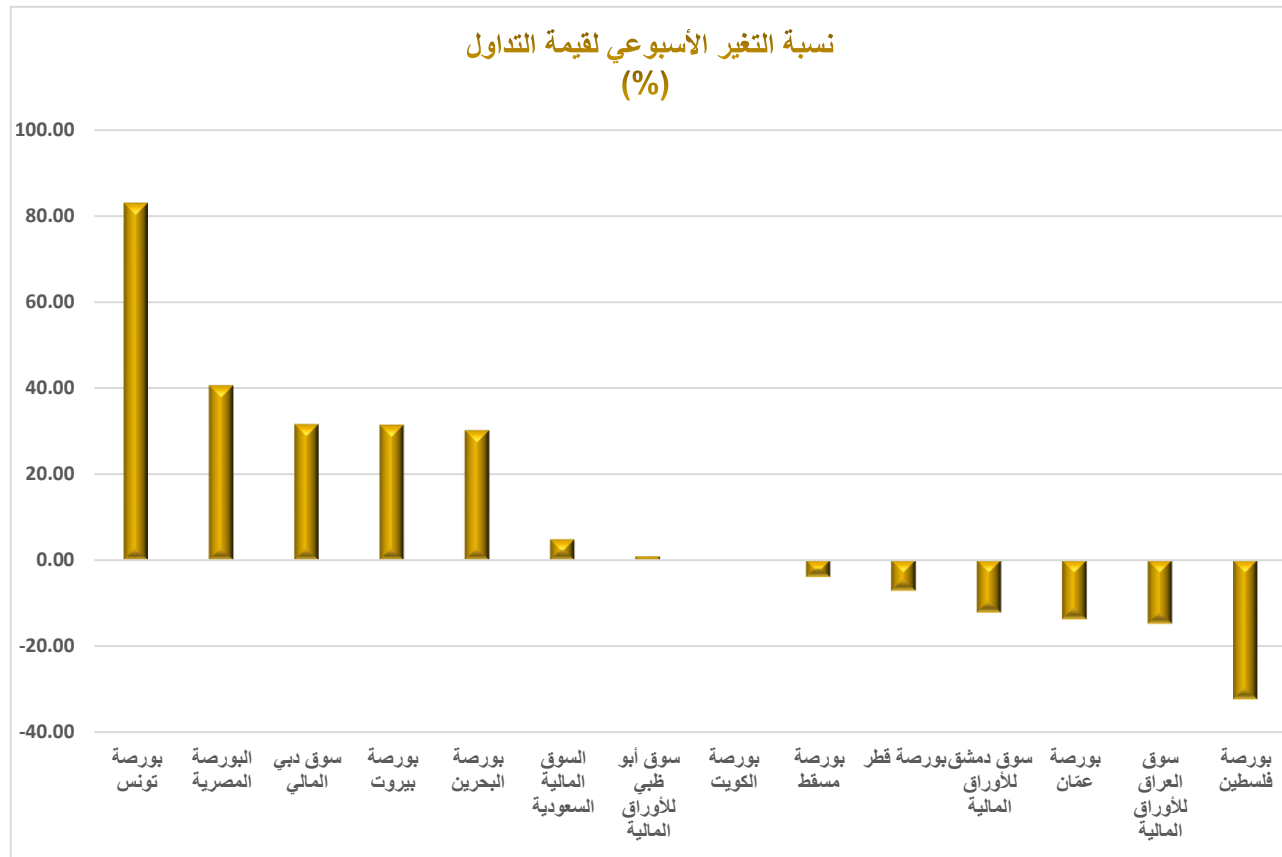


جدول (3)

قائمة التداول لأسواق المال العربية (دولار أمريكي)

اتجاه التغير الأسبوعي	نسبة التغير (%)	الأسبوع المنتهي في 18 نوفمبر 2022	الأسبوع المنتهي في 11 نوفمبر 2022	السوق
↑	82.89	17,614,066	9,630,703	بورصة تونس
↑	40.60	421,212,716	299,577,490	البورصة المصرية
↑	31.64	594,150,802	451,354,463	سوق دبي المالي
↑	31.50	3,725,167	2,832,761	بورصة بيروت
↑	30.23	7,907,539	6,071,822	بورصة البحرين
↑	4.83	7,266,599,494	6,931,953,126	السوق المالية السعودية
↑	0.89	2,285,263,449	2,265,214,464	سوق أبوظبي للأوراق المالية
↓	-0.12	1,028,929,506	1,030,140,925	بورصة الكويت
↓	-3.98	30,433,541	31,696,068	بورصة مسقط
↓	-7.14	571,192,203	615,107,889	بورصة قطر
↓	-12.24	762,732	869,124	سوق دمشق للأوراق المالية
↓	-13.81	28,867,356	33,493,570	بورصة عمان
↓	-14.83	2,566,944	3,014,001	سوق العراق للأوراق المالية
↓	-32.39	2,962,059	4,381,329	بورصة فلسطين

المصدر: البيانات الصادرة عن البورصات العربية



جدول (4)

أحجام التداول لأسواق المال العربية (ورقة مالية)

اتجاه التغير الأسبوعي	نسبة التغير (%)	الأسبوع المنتهي في 18 نوفمبر 2022	الأسبوع المنتهي في 11 نوفمبر 2022	السوق
↑	288.48	327,942	84,417	بورصة بيروت
↑	137.29	10,386,000	4,377,000	بورصة تونس
↑	107.20	9,404,943	4,538,988	بورصة البحرين
↑	78.61	73,392,351	41,091,781	بورصة مسقط
↑	77.02	1,357,367,419	766,788,058	سوق دبي المالي
↑	76.46	3,552,900,939	2,013,408,585	البورصة المصرية
↑	32.08	5,008,073,538	3,791,790,186	سوق العراق للأوراق المالية
↑	9.65	1,454,050,836	1,326,084,997	بورصة الكويت
↓	-0.31	1,809,429,280	1,815,101,713	سوق أبوظبي للأوراق المالية
↓	-5.18	618,552,474	652,357,484	السوق المالية السعودية
↓	-7.70	523,471,957	567,144,776	بورصة قطر
↓	-13.79	17,306,316	20,074,688	بورصة عمان
↓	-14.26	1,560,521	1,820,155	بورصة فلسطين
↓	-27.74	848,530	1,174,200	سوق دمشق للأوراق المالية
↓	-65.11	261,804,838	750,382,719	بورصة الدار البيضاء

المصدر: البيانات الصادرة عن البورصات العربية

