

النشرة الأسبوعية لأسواق المال العربية

العدد الخامس والثمانون - الأحد 30 أكتوبر - 2022

تطور مؤشر صندوق النقد العربي المركب

لأسواق المال العربية

أنهى المؤشر المركب لصندوق النقد العربي للأسواق المالية العربية تعاملات الأسبوع المنتهي في الثامن والعشرين من أكتوبر 2022، منخفضاً بنحو 0.08 في المائة أي ما يعادل 0.40 نقطة ليصل إلى حوالي 496.09 نقطة، مقارنة بنحو 496.49 نقطة بنهاية الأسبوع المنتهي في 21 أكتوبر 2022، نتيجة تراجع غالبية مؤشرات أداء البورصات العربية المتضمنة في المؤشر المركب. في ضوء ما تقدم، شهدت عشر بورصات عربية انخفاضاً خلال الأسبوع الماضي، مقابل تسجيل مؤشرات أداء أربع بورصات ارتفاعاً، مقارنة بالأسبوع المنتهي في 21 أكتوبر 2022.

تقدمت البورصة المصرية البورصات العربية على مستوى مؤشرات الأداء، مسجلة ارتفاعاً بنسبة 7.77 في المائة مدعومة بشكل رئيس بارتفاع مؤشرات البنوك، وخدمات ومنتجات صناعة السيارات، والورق ومواد التعبئة والتغليف، والتجارة، كما شهدت سوق أبوظبي للأوراق المالية ارتفاعاً بنحو 1.71 في المائة، فيما شهدت بورصتا دمشق وتونس تحسناً بأقل من واحد في المائة.

أسواق المال العربية في أسبوع

شهدت مؤشرات أداء البورصات العربية المتضمنة في المؤشر المركب لصندوق النقد العربي تبايناً غلب عليه التراجع في الأسبوع المنتهي في الثامن والعشرين من شهر أكتوبر 2022. في هذا الصدد، سجلت عشر بورصات عربية تراجعاً خلال الأسبوع الماضي نتيجة تراجع مؤشرات القيمة السوقية، إضافة إلى تراجع نشاط الاستثمار الأجنبي خلال الأسبوع الماضي، كما كان لانتهاج فترة الإفصاح عن النتائج المالية للشركات المدرجة للربع الثالث من عام 2022، أثر ساهم في تراجع معدلات السيولة في عدد من البورصات.

في المقابل، وتمشيا مع الارتقاعات التي شهدتها غالبية الأسواق المالية العالمية، خاصة الأمريكية والأوروبية منها، علاوة على الارتقاعات المسجلة في عدد من البورصات الناشئة، شهدت أربع بورصات عربية ارتفاعاً في مؤشرات أدائها، مدعومة بارتفاع مؤشرات القيمة السوقية ومؤشرات قيم وحجم التداول إضافة، إلى مواصلة نشاط الطروحات الأولية في عدد من تلك البورصات. في ذات السياق، عزز الارتفاع النسبي المسجل في الأسعار العالمية للنفط خلال الأسبوع الماضي من مؤشرات عدد من القطاعات الرئيسية في عدد من البورصات العربية، خاصة منها قطاعي الطاقة والبنوك.

التغير الأسبوعي في مؤشرات أسواق المال العربية

القيمة السوقية: -1.78 في المائة ↓ قيم التداول: 22.68 في المائة ↑ أحجام التداول: 36.18 في المائة ↑

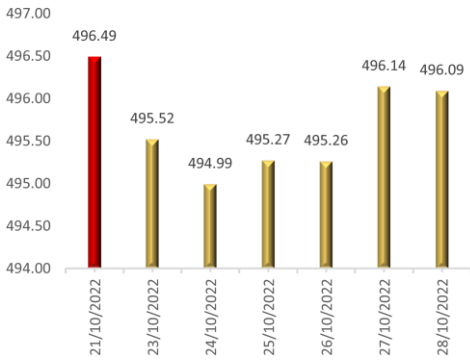
أداء مؤشرات القيمة السوقية لأسواق المال العربية

- سجلت القيمة السوقية للأسواق المالية العربية المتضمنة في قاعدة بيانات المؤشر المركب لصندوق النقد العربي في نهاية الأسبوع المنتهي في الثامن والعشرين من شهر أكتوبر 2022 تراجعاً بنحو 1.78 في المائة، نتيجة انخفاضها في تسع بورصات عربية، مقابل تسجيلها ارتفاعاً في أربع بورصات عربية.
- تصدرت البورصة المصرية الارتفاع المسجل على مستوى القيمة السوقية بنسبة 4.92 في المائة في نهاية الأسبوع المنتهي في الثامن والعشرين من شهر أكتوبر 2022. كذلك سجلت بورصتا بيروت وأبوظبي تحسناً بنحو 2.40 و 3.30 في المائة على الترتيب. فيما شهدت سوق دمشق للأوراق المالية تحسناً بأقل من واحد في المائة في نهاية الأسبوع الماضي.

أداء مؤشرات تداولات أسواق المال العربية

- شهدت قيمة تداولات أسواق المال العربية ارتفاعاً في نهاية الأسبوع المنتهي في الثامن والعشرين من شهر أكتوبر 2022 بنسبة بلغت 22.68 في المائة، مقارنة بالأسبوع المنتهي في الواحد والعشرون من شهر أكتوبر 2022، نتيجة ارتفاع قيمة التداول في ثمان بورصات عربية، مقابل تسجيل تراجع في ست بورصات عربية.
- سجلت بورصة بيروت أكبر الارتفاعات في قيمة التداول بنسبة بلغت 260.67 في المائة، كما سجلت بورصات كل من العراق وفلسطين والسعودية وقطر وأبوظبي ارتفاعاً بنسب تراوحت بين 18.46 و 46 في المائة، فيما سجلت بورصتا مصر ودبي تحسناً بنحو 1.40 و 5.51 في المائة على الترتيب.
- سجل حجم تداول البورصات العربية المتضمنة في قاعدة بيانات صندوق النقد العربي ارتفاعاً بنحو 36.18 في المائة في نهاية الأسبوع المنتهي في الثامن والعشرين من شهر أكتوبر 2022، نتيجة ارتفاعه في عشر بورصات عربية، مقابل تسجيله تراجعاً في خمس بورصات عربية أخرى.
- تصدرت بورصة بيروت البورصات العربية على مستوى حجم التداول في نهاية الأسبوع المنتهي في الثامن والعشرين من شهر أكتوبر 2022، كذلك سجلت بورصتا البحرين والدار البيضاء ارتفاعاً بنسب بلغت 207.11 و 417.33 على الترتيب، فيما سجلت بورصات كل من العراق وأبوظبي والسعودية وقطر ودمشق وفلسطين ومصر ارتفاعاً بنسب تراوحت بين 3.04 و 45.85 في المائة.

مؤشر صندوق النقد العربي المركب لأسواق المال



التغير الأسبوعي: -0.08 في المائة ↓

496.09	قيمة المؤشر للأسبوع المنتهي في 28 أكتوبر 2022 (نقطة)
496.49	قيمة المؤشر للأسبوع المنتهي في 21 أكتوبر 2022 (نقطة)
510.12	أعلى قيمة للمؤشر في عام 2022 (10 أبريل 2022)
493.38	أدنى قيمة في عام 2022 (7 يوليو 2022)

المصدر: صندوق النقد العربي، قاعدة بيانات الأسواق المالية العربية.

أبرز مؤشرات أداء أسواق المال العربية خلال الأسبوع الماضي

مؤشر البورصة المصرية الرئيس يتقدم الارتفاعات المسجلة على مستوى البورصات العربية

أنهى مؤشر البورصة المصرية الرئيس تداولات الأسبوع الماضي بارتفاع بلغت نسبته 7.77 في المائة، ليصل إلى مستوى 11072.02 نقطة، نتيجة ارتفاع مؤشرات قطاعات البنوك، وخدمات ومنتجات صناعة السيارات، والورق ومواد التعبئة والتغليف، والتجارة بنسب تراوحت بين 5.70 و 8.20 في المائة. على صعيد القيمة السوقية، فقد حققت البورصة المصرية مكاسباً بنحو 1.78 مليار دولار أمريكي، لتصل إلى حوالي 37.99 مليار دولار أمريكي في نهاية الأسبوع المنتهي في الثامن والعشرين من شهر أكتوبر 2022، كما شهد حجم التداول ارتفاعاً بنحو 88.08 مليون ورقة مالية ليصل إلى حوالي 2.98 مليار ورقة مالية في نهاية الأسبوع المنتهي في الثامن والعشرين من شهر أكتوبر 2022. كما شهدت القيمة المتداولة تحسناً خلال الأسبوع الماضي لتصل إلى حوالي 465.33 مليون دولار أمريكي، مقابل نحو 458.92 مليون دولار أمريكي في الأسبوع الذي سبقه.

مؤشر صندوق النقد العربي المركب لأسواق المال العربية

يقوم صندوق النقد العربي منذ عام 1995 باحتساب مؤشر مركب يقيس تطور أداء الأسواق المالية العربية مجتمعة، علاوة على احتساب مؤشر خاص بكل سوق. هذه المؤشرات مرجحة بالقيمة السوقية باستخدام رقم باسح المتسلسل، والمحسبة بالدولار الأمريكي في نهاية الفترة. يتم بشكل دوري تحديث عينة الشركات المدرجة في المؤشر بما يعكس التغيرات في القيمة السوقية الناتجة عن إضافة أو حذف أي من الشركات المدرجة في الأسواق المالية العربية. يضم المؤشر حالياً سبعة عشر سوقاً مالياً عربياً.

فريق إعداد النشرة

جمال قاسم

كريم زاويدي

صبري الفران

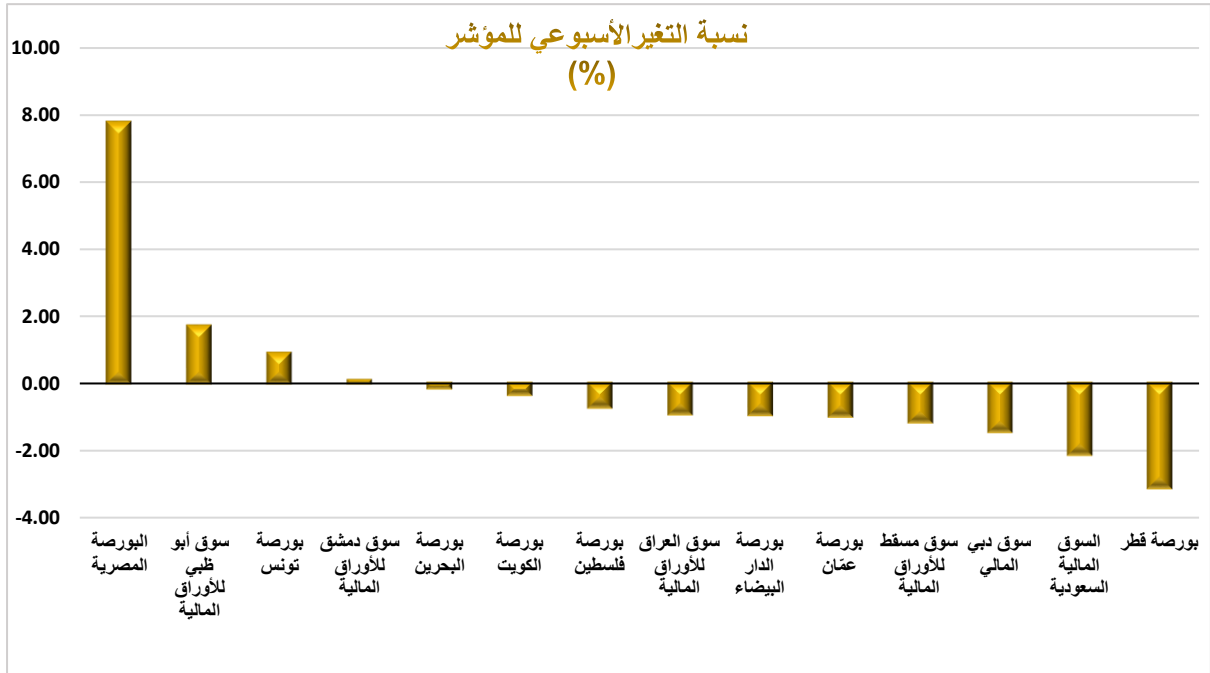
مؤشرات التداول الأسبوعية

جدول (1)

الأداء الأسبوعي لمؤشرات أسواق المال العربية (نقطة)

اتجاه التغير الأسبوعي	نسبة التغير (%)	الأسبوع المنتهي في 28 أكتوبر 2022	الأسبوع المنتهي في 21 أكتوبر 2022	المؤشر	السوق
↑	7.77	11,072.02	10,273.53	EGX30	البورصة المصرية
↑	1.71	10,286.89	10,113.84	ADI	سوق أبوظبي للأوراق المالية
↑	0.90	8,194.43	8,121.67	TUNINDEX	بورصة تونس
↑	0.09	23,200.04	23,179.40	DWX	سوق دمشق للأوراق المالية
↓	-0.16	1,863.73	1,866.64	BSEX	بورصة البحرين
↓	-0.34	8,091.48	8,119.48	Premier market	بورصة الكويت
↓	-0.73	619.99	624.53	ALQUDS	بورصة فلسطين
↓	-0.92	593.19	598.71	ISX	سوق العراق للأوراق المالية
↓	-0.95	10,850.63	10,954.52	MASI	بورصة الدار البيضاء
↓	-0.99	2,479.02	2,503.75	ASE	بورصة عمان
↓	-1.17	4401.05	4,452.96	MSM30	سوق مسقط للأوراق المالية
↓	-1.45	3,349.31	3,398.67	DFMGI	سوق دبي المالي
↓	-2.12	11,709.50	11,963.68	TASI	السوق المالية السعودية
↓	-3.12	12,262.30	12,657.12	QE	بورصة قطر

المصدر: البيانات الصادرة عن البورصات العربية

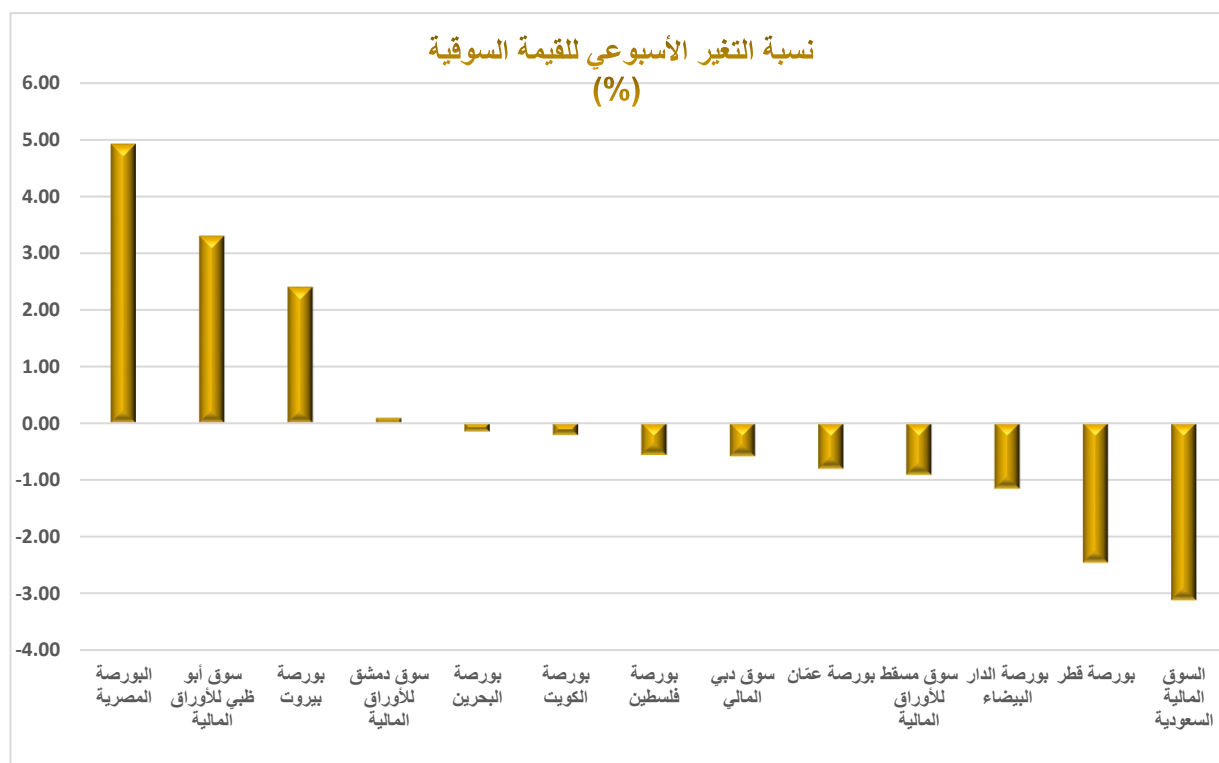


جدول (2)

القيمة السوقية لأسواق المال العربية (دولار)

اتجاه التغير الأسبوعي	نسبة التغير (%)	الأسبوع المنتهي في 28 أكتوبر 2022	الأسبوع المنتهي في 21 أكتوبر 2022	السوق
↑	4.92	37,991,446,732	36,209,451,814	البورصة المصرية
↑	3.30	646,835,168,600	626,192,419,676	سوق أبوظبي للأوراق المالية
↑	2.40	13,344,510,280	13,031,590,907	بورصة بيروت
↑	0.09	1,585,078,858	1,583,668,974	سوق دمشق للأوراق المالية
↓	-0.15	29,751,315,219	29,797,257,826	بورصة البحرين
↓	-0.22	151,341,389,094	151,668,964,025	بورصة الكويت
↓	-0.56	4,771,274,610	4,798,300,345	بورصة فلسطين
↓	-0.59	156,646,829,392	157,574,421,672	سوق دبي المالي
↓	-0.80	25,395,942,960	25,601,797,665	بورصة عمان
↓	-0.91	59,551,377,634	60,101,090,248	سوق مسقط للأوراق المالية
↓	-1.16	51,409,881,222	52,011,580,257	بورصة الدار البيضاء
↓	-2.46	188,529,778,938	193,282,180,670	بورصة قطر
↓	-3.12	2,852,170,186,030	2,944,152,212,939	السوق المالية السعودية

المصدر: البيانات الصادرة عن البورصات العربية

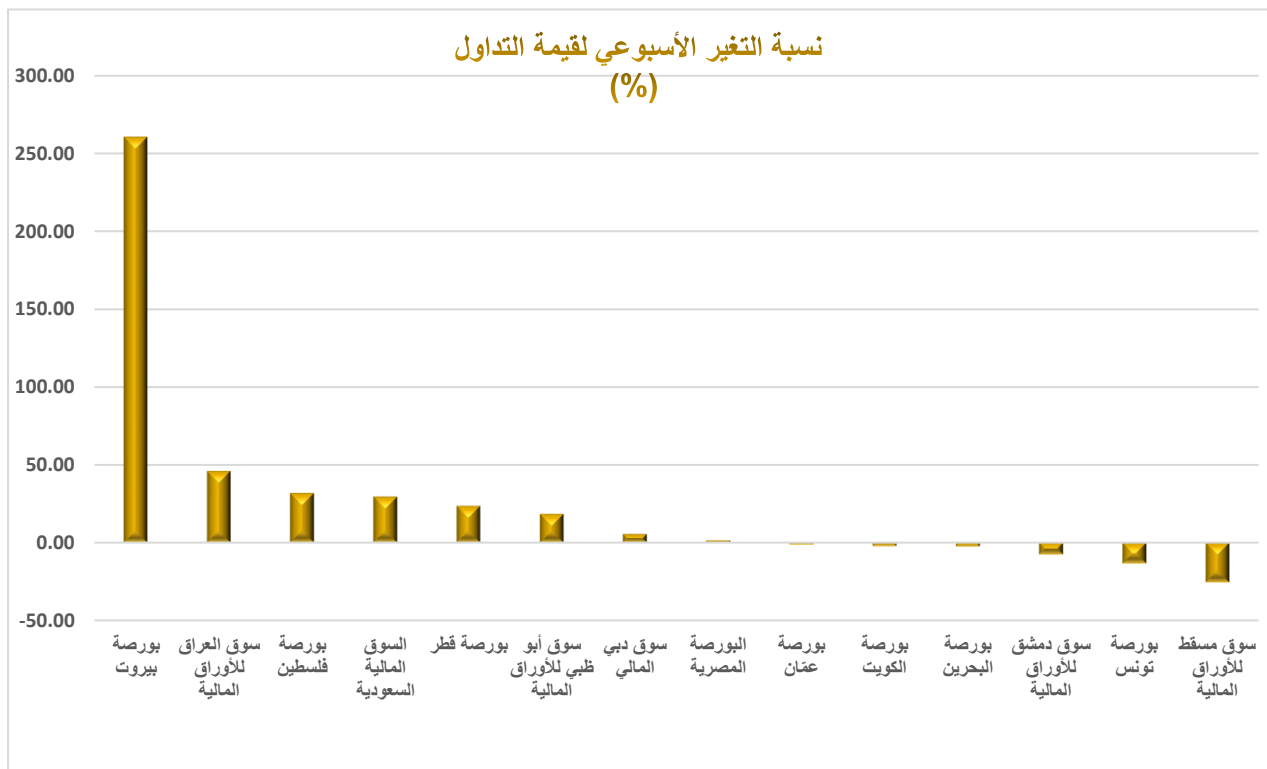


جدول (3)

قيمة التداول لأسواق المال العربية (دولار)

اتجاه التغير الأسبوعي	نسبة التغير (%)	الأسبوع المنتهي في 28 أكتوبر 2022	الأسبوع المنتهي في 21 أكتوبر 2022	السوق
↑	260.67	16,282,267	4,514,452	بورصة بيروت
↑	46.00	4,229,971	2,897,323	سوق العراق للأوراق المالية
↑	31.76	3,744,555	2,841,938	بورصة فلسطين
↑	29.65	8,344,855,122	6,436,555,208	السوق المالية السعودية
↑	23.62	686,877,497	555,640,859	بورصة قطر
↑	18.46	1,959,609,921	1,654,255,122	سوق أبوظبي للأوراق المالية
↑	5.51	389,340,191	369,004,430	سوق دبي المالي
↑	1.40	465,336,404	458,921,853	البورصة المصرية
↓	-1.37	31,030,202	31,461,927	بورصة عمان
↓	-2.34	772,654,508	791,162,274	بورصة الكويت
↓	-2.44	10,087,194	10,339,578	بورصة البحرين
↓	-7.72	485,557	526,165	سوق دمشق للأوراق المالية
↓	-13.53	26,356,362	30,481,678	بورصة تونس
↓	-25.58	23,685,960	31,827,308	سوق مسقط للأوراق المالية

المصدر: البيانات الصادرة عن البورصات العربية



جدول (4)

أحجام التداول لأسواق المال العربية (ورقة مالية)

الاتجاه التغير الأسبوعي	نسبة التغير (%)	الأسبوع المنتهي في 28 أكتوبر 2022	الأسبوع المنتهي في 21 أكتوبر 2022	السوق
↑	1,437.80	2,072,811	134,791	بورصة بيروت
↑	417.33	2,260,792,468	437,008,281	بورصة الدار البيضاء
↑	207.11	24,630,015	8,020,020	بورصة البحرين
↑	45.85	5,234,119,918	3,588,751,171	سوق العراق للأوراق المالية
↑	37.38	1,371,999,762	998,709,632	سوق أبوظبي للأوراق المالية
↑	25.46	790,370,818	629,955,950	السوق المالية السعودية
↑	19.32	723,475,836	606,309,171	بورصة قطر
↑	14.97	630,431	548,324	سوق دمشق للأوراق المالية
↑	11.41	1,309,284	1,175,246	بورصة فلسطين
↑	3.04	2,983,643,772	2,895,558,867	البورصة المصرية
↓	-2.23	806,819,503	825,233,130	بورصة الكويت
↓	-6.90	46,163,971	49,586,566	سوق مسقط للأوراق المالية
↓	-11.81	12,644,788	14,338,720	بورصة عمان
↓	-35.31	504,797,984	780,333,209	سوق دبي المالي
↓	-35.98	6,415,000	10,020,000	بورصة تونس

المصدر: البيانات الصادرة عن البورصات العربية

