



صندوق النقد العربي
ARAB MONETARY FUND

النشرة الشهرية لأسواق المال العربية

العدد السادس والعشرون

صندوق النقد العربي

سبتمبر 2022

محتويات العدد

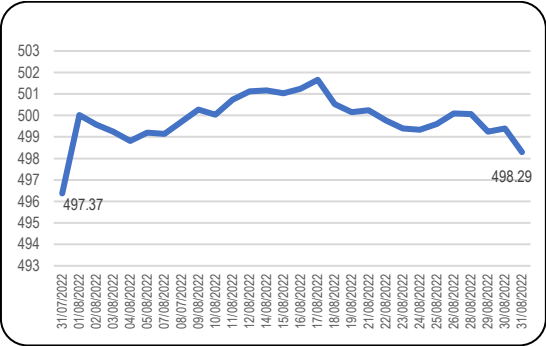
- تطور مؤشر صندوق النقد العربي المُركب لأسواق المال العربية 2.....
- مؤشرات أداء أسواق المال العربية (أغسطس 2022) 3.....
- إحصاءات التداول الشهرية في أسواق المال العربية (أغسطس 2022) 5.....
- التغيير الشهري في أداء المؤشرات الإقليمية والدولية والناشئة (أغسطس 2022) 9.....

تطور مؤشر صندوق النقد العربي المُركب لأسواق المال العربية

أنهى المؤشر المركب لصندوق النقد العربي لأسواق المال العربية تعاملات شهر أغسطس من عام 2022 عند مستوى 498.29 نقطة، مرتفعاً بنحو 0.18 في المائة أي ما يعادل 0.92 نقطة مقارنة بقيمته المسجلة في نهاية شهر يوليو من عام 2022، عكساً بذلك ارتفاع أداء إحدى عشر بورصة عربية متضمنة في المؤشر المركب، مقابل تسجيل ثلاث بورصات عربية تراجعاً في مؤشراتها خلال شهر أغسطس من عام 2022.

تصدرت البورصة المصرية حركة الصعود المسجلة على مستوى البورصات العربية، مع ارتفاع مؤشرها بنسبة 5.61 في المائة، نتيجة ارتفاع مؤشرات أداء قطاعات الاتصالات والاستثمار والخدمات، كما شهد مؤشر بورصتي تونس ودمشق ارتفاعاً بنحو 4.86 و 4.45 في المائة على الترتيب. كذلك سجلت بورصات كل من دبي والدار البيضاء والعراق وأبوظبي ومسقط ارتفاعاً بنسبة تراوحت بين 1.17 و 3.15 في المائة، فيما شهدت بورصة كل من السعودية والبحرين وقطر تحسناً في مؤشرات أدائها بنسب بلغت أقل من 1 في المائة.

مؤشر صندوق النقد العربي المُركب لأسواق المال العربية (نقطة)



التغيير الشهري: 0.18 في المائة ↑

498.29	قيمة المؤشر - إغلاق شهر أغسطس 2022 (نقطة)
497.37	قيمة المؤشر - إغلاق شهر يوليو 2022 (نقطة)
510.12	أعلى قيمة للمؤشر في عام 2022 (10 أبريل 2022)
493.69	أدنى قيمة في عام 2022 (2 يناير 2022)

المصدر: صندوق النقد العربي، قاعدة بيانات الأسواق المالية العربية.

مؤشرات أداء أسواق المال العربية

- شهدت غالبية مؤشرات أداء البورصات العربية المُضمنة في المؤشر المركب لصندوق النقد العربي ارتفاعاً في نهاية شهر أغسطس من عام 2022، تماشياً مع حالة التحسن التي شهدتها مؤشرات أداء غالبية الأسواق المال العربية، ومؤشرات أداء عدد من الأسواق الناشئة.
- في ذات الإطار، ساهم تراجع أسعار النفط من حوالي 106 دولار أمريكي للبرميل في شهر يوليو إلى حوالي 101 دولار أمريكي للبرميل في شهر أغسطس في تراجع قطاع نشاط الطاقة في أغلب الأسواق العربية.
- في هذا الصدد، شهدت إحدى عشرة بورصة عربية ارتفاعاً في مؤشرات أدائها، عاكسة الارتفاع المسجل في عدد منها على مستوى مؤشرات قطاعات الاستثمار والتمويل، والتأمين، والعقارات، والنقل، والاتصالات. في المقابل، سجلت ثلاث بورصات عربية تراجعاً في مؤشراتها خلال شهر أغسطس من عام 2022.
- عكس التحسن المسجل في مؤشرات أداء عدد من البورصات العربية عدداً من المحفزات الإيجابية لأداء هذه الأسواق، منها مواصلة عدد من البورصات العربية مساعيها نحو زيادة عمق الأسواق ورفع معدلات التداول، وتوسعة قاعدة الشركات المدرجة في منصات تداول أسهم الشركات الصغيرة والمتوسطة.

مؤشرات تداولات أسواق المال العربية

- على صعيد القيمة السوقية لأسواق المال العربية، فقد سجلت بنهاية شهر أغسطس من عام 2022 تراجعاً بنحو 1.77 في المائة، مقارنة بمستواها في نهاية شهر يوليو من عام 2022. في هذا الصدد، شهدت ثمان بورصات عربية مُضمنة في المؤشر المركب لصندوق النقد العربي ارتفاعاً في قيمتها السوقية تصدرتها البورصة المصرية بنسبة بلغت 8.2 في المائة، مدعومة بشكل رئيس بارتفاع مؤشري الاتصالات والاستثمار. في المقابل سجلت خمس بورصات عربية تراجعاً في قيمتها السوقية.
- شهدت قيمة التداولات في أسواق المال العربية ارتفاعاً بنحو 65.26 في المائة خلال شهر أغسطس من عام 2022 مع تسجيل إثنين عشر بورصة عربية ارتفاعاً في قيم تداولاتها، فيما شهدت بورصة العراق الارتفاع الأكبر بنسبة بلغت حوالي 317.44 في المائة.
- شهد حجم التداول في البورصات العربية، ارتفاعاً بنسبة 232.0 في المائة في نهاية شهر أغسطس من عام 2022، في ظل ارتفاع مؤشرات إثنين عشر بورصة عربية، مقابل تسجيل تراجع في حجم التداول في ثلاثة بورصات وهي بيروت والدار البيضاء وتونس بنحو 31.86 و 37.63 و 59.01 في المائة على الترتيب. للمزيد من التفاصيل طالع صفحة 3.

التغيير الشهري في مؤشرات أسواق المال العربية

القيمة السوقية: -1.77 في المائة ↓ قيم التداول: 65.26 في المائة ↑ أحجام التداول: 232.00 في المائة ↑

التغيير الشهري لمؤشرات أداء بعض الأسواق العالمية

(ستاندرد أند بورز): 4.24 في المائة ↓ (نيكاي): 0.51 في المائة ↓ (فوتسي): 1.87 في المائة ↓ (كوك): 5.01 في المائة ↓ (مورجان ستانلي): 1.09 في المائة ↑

مؤشر صندوق النقد العربي المُركب لأسواق المال العربية

يقوم صندوق النقد العربي منذ عام 1995 باحتساب مؤشر مركب يقيس تطور أداء الأسواق المالية العربية مجتمعة، علاوة على احتساب مؤشر خاص بكل سوق. وهذه المؤشرات مرجحة بالقيمة السوقية باستخدام رقم باش المتسلسل، والمحسوبة بالدولار الأمريكي في نهاية الفترة. يتم بشكل دوري تحديث عينة الشركات المدرجة في المؤشر بما يعكس التغييرات في القيمة السوقية الناتجة عن إضافة أو حذف أي من الشركات المدرجة في الأسواق المالية العربية. يضم المؤشر حالياً سبعة عشر سوقاً مالياً عربياً.

فريق الإعداد

جمال قاسم

كريم زاويدي

صبري الفران

مؤشرات أداء أسواق المال العربية

شهد شهر أغسطس من عام 2022 تسجيل إحدى عشر بورصة عربية لأداء إيجابي في ظل تسجيل عدد منها ارتفاعاً على مستوى القيمة السوقية، مقارنةً بشهر يوليو من عام 2022. عكس ذلك التحسن عدداً من المحفزات الإيجابية لأداء هذه الأسواق، منها تحسن مستوى مؤشرات قطاعات الاستثمار والتمويل، والتأمين، والعقارات، والنقل، والاتصالات. في حين تراجع قطاع الطاقة في بعض البورصات العربية، كمحصلة لتراجع أسعار النفط من حوالي 106 دولار أمريكي للبرميل في شهر يوليو إلى حوالي 101 دولار أمريكي للبرميل في شهر أغسطس من عام 2022.

تصدرت البورصة المصرية حركة الارتفاعات المسجلة على مستوى مؤشرات الأداء في شهر أغسطس من عام 2022، حيث ارتفع مؤشر الأداء بنحو 5.61 في المائة ليصل إلى نحو 9998.61 نقطة، نتيجة تحسن أداء قطاعات الاتصالات والاستثمار والخدمات. كما ارتفع مؤشر أداء بورصة تونس بنحو 4.86 في المائة ليصل إلى نحو 8107.28 في شهر أغسطس من عام 2022 مقابل 7731.77 في شهر يوليو 2022. في ذات السياق، انعكس ارتفاع مؤشرات قطاع الشركات المالية الذي يتضمن البنوك والتأمين والخدمات المالية للبنوك، وكذلك قطاعات الصناعة والاتصالات والمواصلات، إيجاباً على مؤشر بورصة تونس.

كما سجلت مؤشرات أداء بورصة دمشق ودبي ارتفاعاً بنسب بلغت نحو 4.45 و 3.15 في المائة على التوالي، لتصل إلى مستويات 22348.65 و 3443.11 نقطة في شهر أغسطس من عام 2022 على الترتيب. نتيجة التحسن المسجل في مؤشرات أداء قطاعات البنوك والتأمين والاستثمار والخدمات المالية. أما على صعيد القيمة السوقية، فقد حققت بورصة دبي مكاسباً بلغت نحو 10.5 مليار درهم إماراتي، لتصل إلى حوالي 569.7 مليار درهم إماراتي بنهاية شهر أغسطس من عام 2022، مقارنةً بشهر يوليو من عام 2022. كما سجلت قيمة التداولات ارتفاعاً بحوالي 3207 مليون درهم إماراتي، لتصل إلى نحو 7381 مليون درهم إماراتي في نهاية شهر أغسطس 2022، فيما شهد حجم التداول ارتفاعاً بنحو 116.24 في المائة ليصل إلى 3516 مليون سهم في شهر أغسطس من عام 2022، مقارنةً بشهر يوليو من عام 2022.

في ذات الإطار، سجلت مؤشرات أداء بورصات الدار البيضاء والعراق وأبوظبي ومسقط في شهر أغسطس ارتفاعاً بنسب تراوحت بين 1.17 و 2.54 في المائة، نتيجة التحسن المسجل في مؤشرات قطاعات الاستثمار والخدمات المالية والاتصالات والمواصلات. كما تحسنت مؤشرات البورصة السعودية و بورصة البحرين بنسب بلغت نحو 0.69 و 0.66 في المائة بنهاية شهر أغسطس من عام 2022، مقارنةً مع شهر يوليو من عام 2022.

* استناداً إلى البيانات الصادرة عن أسواق المال العربية.

مؤشرات تداولات أسواق المال العربية

على صعيد القيمة السوقية للأسواق المالية العربية المدرجة في قاعدة بيانات المؤشر المركب لصندوق النقد العربي، فقد تراجعت بنحو 1.77 في المائة في نهاية شهر أغسطس من عام 2022، مقارنةً بنهاية شهر يوليو من عام 2022. في هذا الصدد، سجلت القيمة السوقية ارتفاعاً في ثمان بورصات عربية، مقابل تسجيلها تراجعاً في خمس بورصات عربية.

تقدمت البورصة المصرية البورصات العربية على صعيد الارتفاع المسجل في القيمة السوقية ليرتفع مؤشرها بنسبة بلغت 8.18 في المائة، مدعومةً بشكل رئيس بارتفاع مؤشرات الإتصالات والاستثمار والخدمات. كذلك سجلت بورصات كل من دمشق وأبوظبي والدار البيضاء ارتفاعاً بنسب بلغت 4.45 و 3.69 و 2.64 في المائة على الترتيب. كما شهدت بورصات دبي وقطر ارتفاعاً بنسب بلغت 1.88 و 1.81 في المائة على الترتيب، فيما شهدت بورصتا مسقط والبحرين تحسناً بأقل من 1 في المائة في شهر أغسطس مقارنةً بشهر يوليو من عام 2022.

على صعيد قيمة التداولات في البورصات العربية، فقد شهد شهر أغسطس من عام 2022 ارتفاعاً في قيمة تداولات الأسواق المالية العربية المدرجة بقاعدة بيانات صندوق النقد العربي بنسبة 65.26 في المائة، مقارنةً بمستوياتها المسجلة في نهاية شهر يوليو من عام 2022، نتيجة ارتفاع قيمة تداولات اثنتين عشر بورصة عربية، تصدرت بورصة العراق الارتفاعات المسجلة بنسبة 317.44 في المائة.

على مستوى حجم التداول في البورصات العربية، فقد سجل ارتفاعاً بنحو 232.0 في المائة في شهر أغسطس من عام 2022، نتيجة ارتفاع حجم التداول في اثني عشر بورصة عربية، مقابل تسجيل انخفاض في بورصة بيروت والدار البيضاء وتونس بنحو 31.86 و 37.63 و 59.01 في المائة في نهاية شهر أغسطس 2022، على الترتيب.

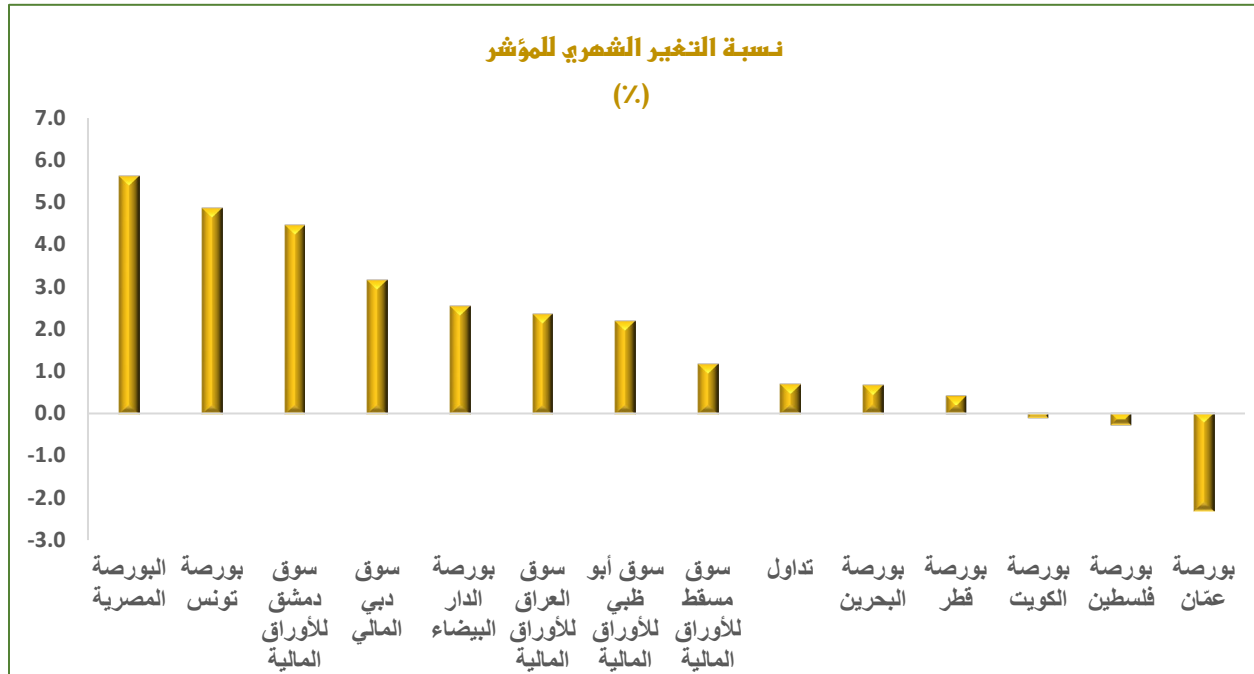
* استناداً إلى البيانات الصادرة عن أسواق المال العربية.

مؤشرات التداول الشهري

اتجاه التغير الشهري	نسبة التغير (%)	نهاية شهر أغسطس 2022	نهاية شهر يوليو 2022	المؤشر	السوق
↑	5.61	9,998.61	9,467.08	EGX30	البورصة المصرية
↑	4.86	8,107.28	7,731.77	TUNINDEX	بورصة تونس
↑	4.45	22,348.65	21,396.17	DWX	سوق دمشق للأوراق المالية
↑	3.15	3,443.11	3,337.96	DFMGI	سوق دبي المالي
↑	2.54	12,128.72	11,828.18	MASI	بورصة الدار البيضاء
↑	2.35	585.57	572.12	ISX	سوق العراق للأوراق المالية
↑	2.18	9,874.51	9,663.47	ADI	سوق أبوظبي للأوراق المالية
↑	1.17	4,585.30	4,532.11	MSM30	سوق مسقط للأوراق المالية
↑	0.69	12,283.33	12,199.08	TASI	تداول
↑	0.66	1,918.01	1,905.52	BSEX	بورصة البحرين
↑	0.42	13,425.60	13,370.03	QE	بورصة قطر
↓	-0.10	8,594.60	8,603.03	Premier market	بورصة الكويت
↓	-0.28	632.73	634.49	ALQUDS	بورصة فلسطين
↓	-0.68	128.07	128.95		بورصة بيروت
↓	-2.31	2,546.95	2,607.10	ASE	بورصة عمان

المصدر: الإحصاءات الرسمية لأسواق المال العربية المدرجة.

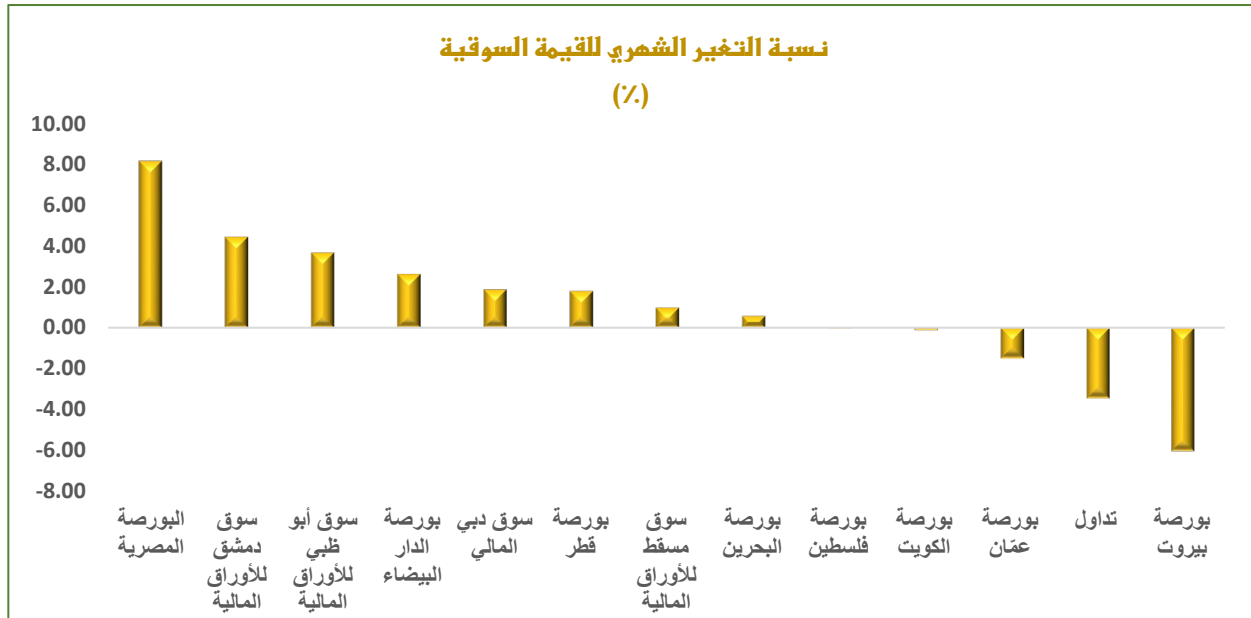
أداء مؤشرات أسواق المال العربية (نقطة)



القيمة السوقية لأسواق المال العربية (دولار)

اتجاه التغير الشهري	نسبة التغير الشهري (%)	نهاية شهر أغسطس 2022	نهاية شهر يوليو 2022	السوق
↑	8.18	35,636,928,539	32,942,763,916	البورصة المصرية
↑	4.45	1,526,908,209	1,461,835,279	سوق دمشق للأوراق المالية
↑	3.69	569,111,477,191	548,857,822,967	سوق أبوظبي للأوراق المالية
↑	2.64	59,362,752,935	57,835,266,008	بورصة الدار البيضاء
↑	1.88	155,106,248,541	152,238,592,164	سوق دبي المالي
↑	1.81	205,556,136,359	201,906,691,706	بورصة قطر
↑	0.99	60,412,714,384	59,821,024,382	سوق مسقط للأوراق المالية
↑	0.59	30,617,285,635	30,438,505,704	بورصة البحرين
↓	-0.04	4,915,236,951	4,917,009,308	بورصة فلسطين
↓	-0.11	149,682,905,876	149,851,982,166	بورصة الكويت
↓	-1.51	26,562,728,998	26,970,143,784	بورصة عمان
↓	-3.46	3,044,996,959,074	3,154,031,288,850	تداول
↓	-6.03	13,355,420,423	14,211,907,802	بورصة بيروت

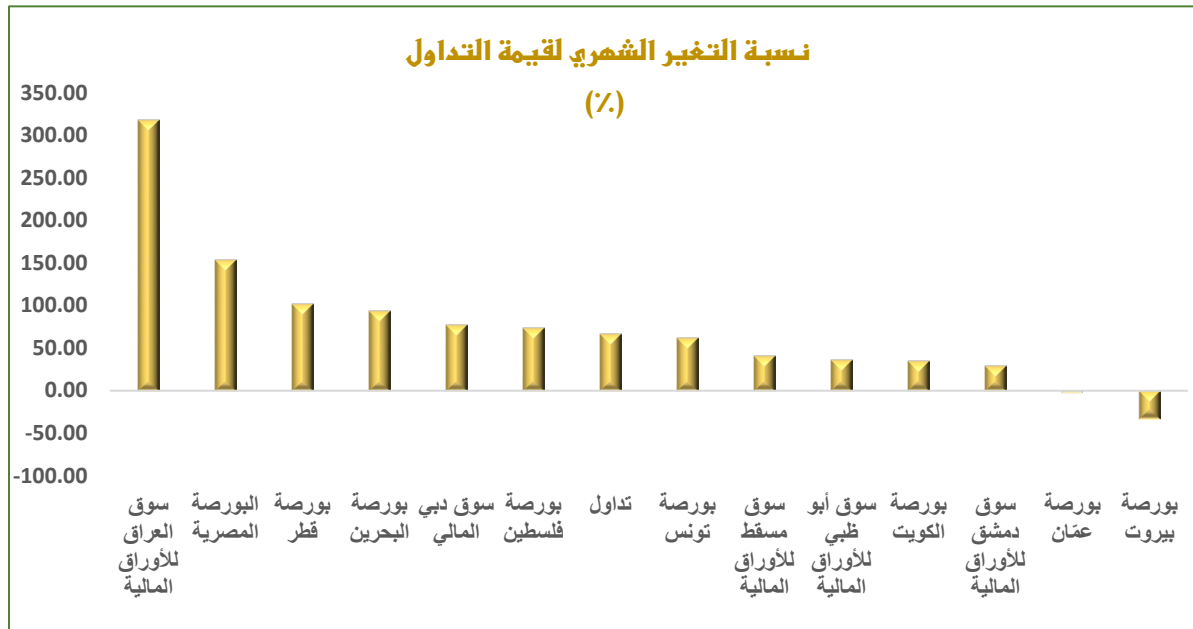
المصدر: الإحصاءات الرسمية لأسواق المال العربية المدرجة



قيمة التداول لأسواق المال العربية (دولار)

اتجاه التغير الشهري	نسبة التغير الشهري (%)	نهاية شهر أغسطس 2022	نهاية شهر يوليو 2022	السوق
↑	317.44	34,287,965	8,213,962	سوق العراق للأوراق المالية
↑	153.43	5,249,892,593	2,071,565,030	البورصة المصرية
↑	102.05	4,463,824,000	2,209,228,645	بورصة قطر
↑	93.79	46,076,224	23,776,059	بورصة البحرين
↑	76.86	2,009,681,463	1,136,295,656	سوق دبي المالي
↑	72.91	58,111,227	33,607,162	بورصة فلسطين
↑	66.07	42,347,457,450	25,500,364,928	تداول
↑	61.85	95,908,458	59,257,442	بورصة تونس
↑	40.97	206,288,727	146,332,703	سوق مسقط للأوراق المالية
↑	36.26	8,470,629,765	6,216,310,432	سوق أبوظبي للأوراق المالية
↑	34.06	4,068,896,375	3,035,032,657	بورصة الكويت
↑	29.42	1,959,311	1,513,958	سوق دمشق للأوراق المالية
↓	-2.06	249,152,604	254,396,090	بورصة عمان
↓	-32.69	33,747,990	50,138,832	بورصة بيروت

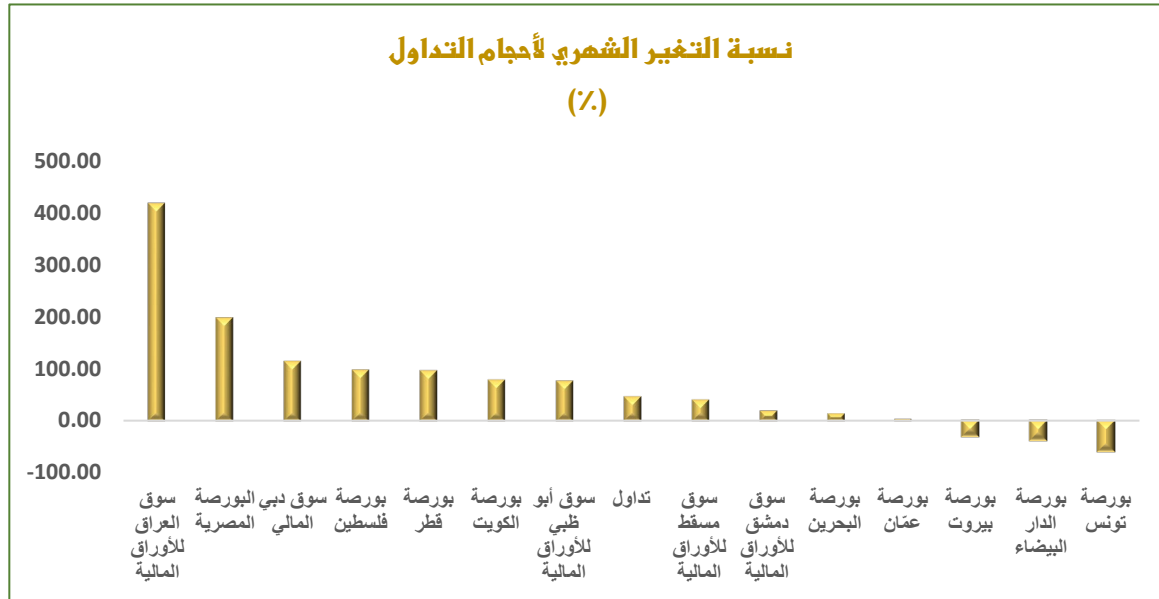
المصدر: الإحصاءات الرسمية لأسواق المال العربية المدرجة.



أحجام التداول لأسواق المال العربية (ورقة مالية)

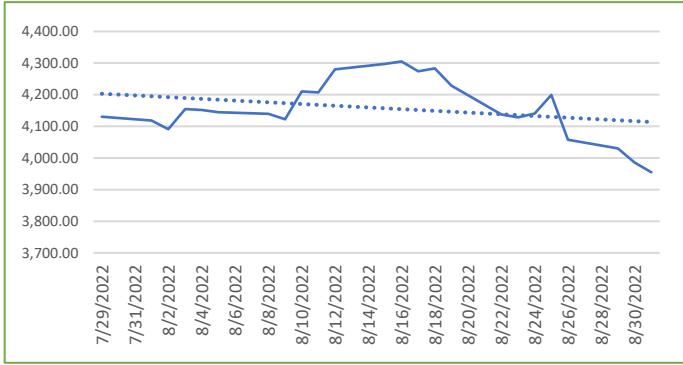
اتجاه التغير الشهري	نسبة التغير الشهري (%)	نهاية شهر أغسطس 2022	نهاية شهر يوليو 2022	السوق
↑	418.50	77,993,596,008	15,042,176,546	سوق العراق للأوراق المالية
↑	199.28	19,853,517,919	6,633,817,918	البورصة المصرية
↑	116.24	3,516,423,553	1,626,144,393	سوق دبي المالي
↑	99.23	30,910,033	15,515,071	بورصة فلسطين
↑	98.16	5,150,645,804	2,599,190,193	بورصة قطر
↑	80.33	6,212,882,976	3,445,369,677	بورصة الكويت
↑	78.74	5,316,715,083	2,974,485,822	سوق أبوظبي للأوراق المالية
↑	48.24	4,094,390,450	2,761,993,995	تداول
↑	41.93	316,798,595	223,213,745	سوق مسقط للأوراق المالية
↑	21.19	2,214,858	1,827,544	سوق دمشق للأوراق المالية
↑	15.81	40,841,423	35,265,139	بورصة البحرين
↑	4.89	99,091,203	94,475,590	بورصة عمان
↓	-31.86	899,525	1,320,045	بورصة بيروت
↓	-37.63	1,110,470,007	1,780,402,676	بورصة الدار البيضاء
↓	-59.01	16,481,600	40,210,647	بورصة تونس

المصدر: الإحصاءات الرسمية لأسواق المال العربية المدرجة.

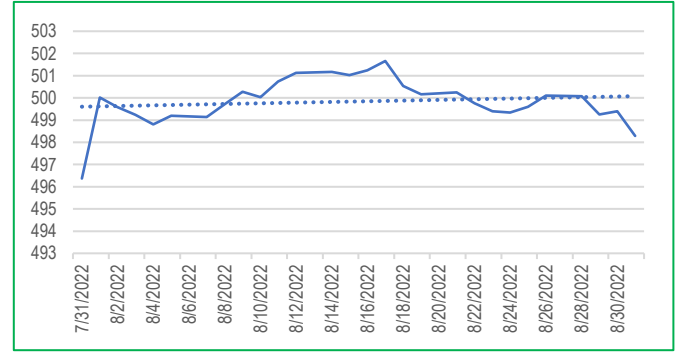


أداء المؤشرات الإقليمية والدولية والناشئة (أغسطس 2022) (نقطة)

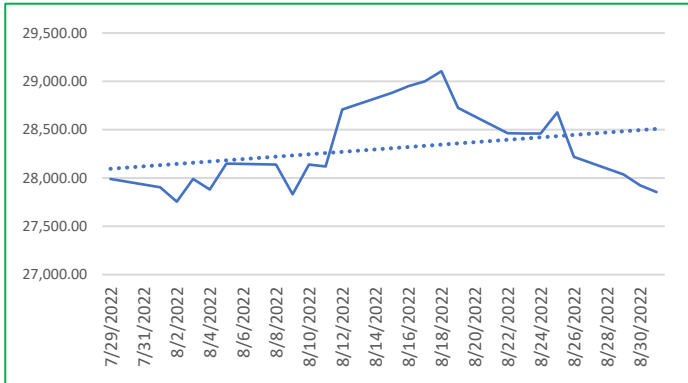
(ستاندرد أند بورز)



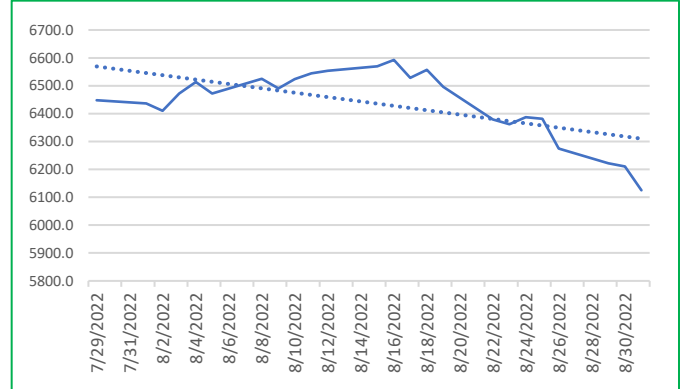
مؤشر صندوق النقد العربي المركب لأسواق المال العربية



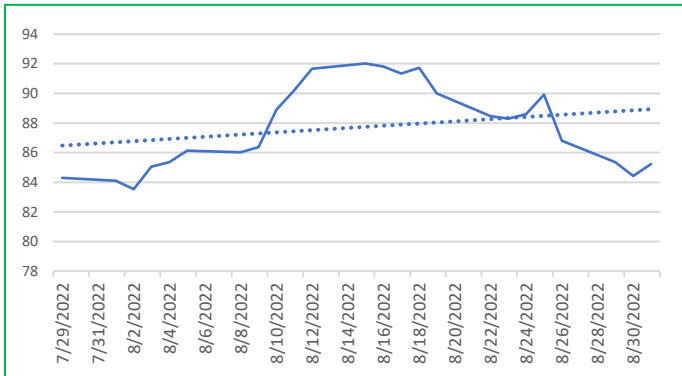
(نيكاي)



(كوك 40)



مؤشر مورجان ستانلي



(فوتسي)

