

النشرة الأسبوعية لأسواق المال العربية

العدد الواحد والثمانون - الأحد 18 سبتمبر - 2022

تطور مؤشر صندوق النقد العربي المركب

لأسواق المال العربية

أنهى المؤشر المركب لصندوق النقد العربي للأسواق المالية العربية تعاملات الأسبوع المنتهي في السادس عشر من سبتمبر 2022، مرتفعاً بنحو 0.78 في المائة أي ما يعادل 3.88 نقطة ليصل إلى حوالي 499.65 نقطة، مقارنة بنحو 495.77 نقطة بنهاية الأسبوع المنتهي في 9 سبتمبر 2022، نتيجة ارتفاع غالبية مؤشرات أداء البورصات العربية المتضمنة في المؤشر المركب.

في ضوء ما تقدم، شهدت تسع بورصات عربية ارتفاعاً خلال الأسبوع الماضي. تصدرت سوق أبوظبي للأوراق المالية البورصات العربية على مستوى مؤشرات الأداء، مسجلة ارتفاعاً بنسبة 1.14 في المائة نتيجة ارتفاع مؤشرات أداء قطاعات العقارات والطاقة والصناعة والاتصالات، والقطاع المالي. كذلك شهدت بورصات كل من دمشق وقطر ودبي ارتفاعاً بنسب بلغت 1.58 و 2.28 و 3.82 في المائة على التوالي، فيما شهدت بورصات كل من الكويت والعراق وعمان والدار البيضاء والبحرين تحسناً بأقل من واحد في المائة.

في المقابل، سجلت مؤشرات أداء خمس بورصة عربية تراجعاً خلال الأسبوع الماضي، مقارنة بالأسبوع المنتهي في 9 سبتمبر 2022.

أسواق المال العربية في أسبوع

شهدت مؤشرات أداء البورصات العربية حالة من التباين غلب عليها التحسن في نهاية الأسبوع المنتهي في السادس عشر من شهر سبتمبر 2022، نتيجة ارتفاع مؤشرات قيم التداول وأحجام، ومؤشرات القيمة السوقية في غالبية البورصات العربية. كما كان لمواصلة جهود البورصات العربية نحو توسعة قاعدة الشركات المدرجة في الأسواق الموازية والتأهوية، وعودة نشاط الاكتتابات الأولية، واستمرار نشاط الاستحواذ في عدد من البورصات العربية، علاوة على إتمام عدد من الصفقات الضخمة، أثر إيجابي ساهم في ارتفاع مؤشرات الأداء في عدد من البورصات العربية.

في ذات الإطار ساهم تحسن نشاط الاستثمار الأجنبي على المستوى المؤسسي ومستوى الأفراد، في عدد من البورصات العربية في رفع معدلات السيولة، وارتفاع مؤشرات أداء عدد من الأسواق.

من جهة أخرى، واصلت الجهات التشريعية في عدد من البورصات العربية جهودها نحو تفعيل الأطر الرقابية المتعلقة بعمليات التداول.

التغير الأسبوعي في مؤشرات أسواق المال العربية

القيمة السوقية: 0.98 في المائة ↑ قيم التداول: 42.12 في المائة ↑ أحجام التداول: 76.81 في المائة ↑

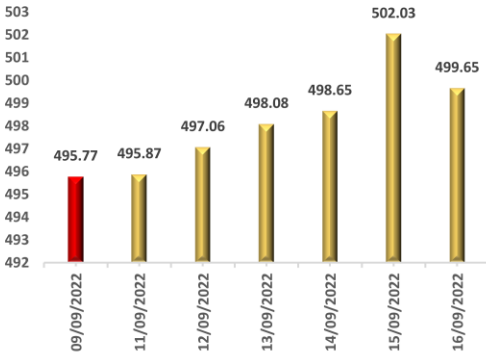
أداء مؤشرات القيمة السوقية لأسواق المال العربية

- شهدت القيمة السوقية للأسواق المالية العربية المتضمنة في قاعدة بيانات المؤشر المركب لصندوق النقد العربي في نهاية الأسبوع المنتهي في السادس عشر من شهر سبتمبر 2022، ارتفاعاً بنحو 0.98 في المائة، عاكسةً بذلك تحسنها في تسع بورصات عربية، مقابل تسجيلها تراجعاً في أربع بورصات عربية.
- تصدرت بورصة بيروت الارتفاع المسجل على مستوى القيمة السوقية بنسبة 8.87 في المائة في نهاية الأسبوع المنتهي في السادس عشر من شهر سبتمبر 2022. كما سجلت سوق أبوظبي للأوراق المالية ارتفاعاً بنحو 6.73 في المائة. كذلك سجلت بورصات كل من دمشق وقطر ودبي ارتفاعاً بنسب بلغت 1.58 و 2.07 و 2.84 في المائة على التوالي. فيما سجلت بورصات كل من الكويت والبحرين والدار البيضاء وعمان تحسناً بأقل من واحد في المائة.

أداء مؤشرات تداولات أسواق المال العربية

- شهدت قيمة تداولات أسواق المال العربية ارتفاعاً في نهاية الأسبوع المنتهي في السادس عشر من شهر سبتمبر 2022 بنسبة بلغت 42.12 في المائة، مقارنة بالأسبوع المنتهي في التاسع من شهر سبتمبر 2022، نتيجة تحسن قيمة التداول في سبع بورصات عربية. في المقابل، سجلت قيمة التداولات انخفاضاً في سبع بورصات عربية.
- سجلت سوق أبوظبي للأوراق المالية أكبر الارتفاعات في قيمة التداول بنسبة بلغت 234.65 في المائة. كذلك سجلت بورصات كل من الكويت وقطر ودبي ارتفاعاً بنحو 15.08 و 34.61 و 54.60 في المائة على الترتيب، كما شهدت بورصات كل من السعودية ومسقط وبيروت تحسناً بنسب بلغت 3.92 و 5.53 و 7.82 في المائة على التوالي.
- سجل حجم تداول البورصات العربية المتضمنة في قاعدة بيانات صندوق النقد العربي ارتفاعاً بنحو 76.81 في المائة في نهاية الأسبوع المنتهي في السادس عشر من شهر سبتمبر 2022، نتيجة ارتفاعه في خمس بورصات عربية، مقابل تسجيله تراجعاً في عشر بورصات عربية أخرى.
- تصدرت سوق أبوظبي للأوراق المالية البورصات العربية على مستوى حجم التداول في نهاية الأسبوع المنتهي في السادس عشر من شهر سبتمبر 2022، كما سجلت بورصة دبي ارتفاعاً بنحو 61.93 في المائة، كذلك سجلت بورصات كل من مسقط والسعودية وقطر ارتفاعاً بنسب بلغت 1.12 و 5.39 و 11.91 في المائة على التوالي.

مؤشر صندوق النقد العربي المركب لأسواق المال



التغير الأسبوعي: 0.78 في المائة ↑

قيمة المؤشر للأسبوع المنتهي في 16 سبتمبر 2022 (نقطة)	499.65
قيمة المؤشر للأسبوع المنتهي في 9 سبتمبر 2022 (نقطة)	495.77
أعلى قيمة للمؤشر في عام 2022 (10 أبريل 2022)	510.12
أدنى قيمة في عام 2022 (7 يوليو 2022)	493.38

المصدر: صندوق النقد العربي، قاعدة بيانات الأسواق المالية العربية.

أبرز مؤشرات أداء أسواق المال العربية خلال الأسبوع الماضي

مؤشر سوق أبوظبي للأوراق المالية الرئيس يتقدم الارتفاعات المسجلة على مستوى البورصات العربية

أنهى مؤشر سوق أبوظبي للأوراق المالية الرئيس تداولات الأسبوع الماضي بارتفاع بلغت نسبته 4.14 في المائة، ليصل إلى مستوى 10201.58 نقطة، مدعوماً بارتفاع مستوى السيولة خلال الأسبوع الماضي نتيجة تنفيذ صفقتين كبيرتين في السوق، على سهم أبوظبي الوطنية للطاقة بقيمة 11.74 مليار درهم إماراتي، وعلى سهم مصرف أبوظبي الإسلامي بقيمة 416.33 مليون درهم إماراتي، الأمر الذي عزز من تحسن مؤشرات قطاعات كل من الطاقة والصناعة والاتصالات بنسب بلغت 5.36 و 5.88 و 7.54 في المائة على التوالي. على صعيد القيمة السوقية، حققت السوق مكاسباً بنحو 140.58 مليار درهم إماراتي، لتصل إلى حوالي 2229.4 مليار درهم إماراتي في السادس عشر من شهر سبتمبر 2022، كما شهدت القيمة المتداولة ارتفاعاً خلال الأسبوع الماضي لتصل إلى حوالي 22.11 مليار درهم إماراتي، مقابل نحو 6.60 مليار درهم إماراتي في 9 سبتمبر 2022. كما شهد حجم التداول ارتفاعاً ليصل إلى حوالي 11.82 مليار ورقة مالية في السادس عشر من شهر سبتمبر 2022، مقابل تسجيله حوالي 926.66 مليون ورقة مالية في الأسبوع السابق عليه.

مؤشر صندوق النقد العربي المركب لأسواق المال العربية

يقوم صندوق النقد العربي منذ عام 1995 باحتساب مؤشر مركب يقيس تطور أداء الأسواق المالية العربية مجتمعة، علاوة على احتساب مؤشر خاص بكل سوق. هذه المؤشرات مرجحة بالقيمة السوقية باستخدام رقم باس المتسلسل، والمحسوبة بالدولار الأمريكي في نهاية الفترة. يتم بشكل دوري تحديث عينة الشركات المدرجة في المؤشر بما يعكس التغيرات في القيمة السوقية الناتجة عن إضافة أو حذف أي من الشركات المدرجة في الأسواق المالية العربية. يضم المؤشر حالياً سبعة عشر سوقاً مالياً عربياً.

فريق إعداد النشرة

جمال قاسم

كريم زايدوي

مبيري الفران

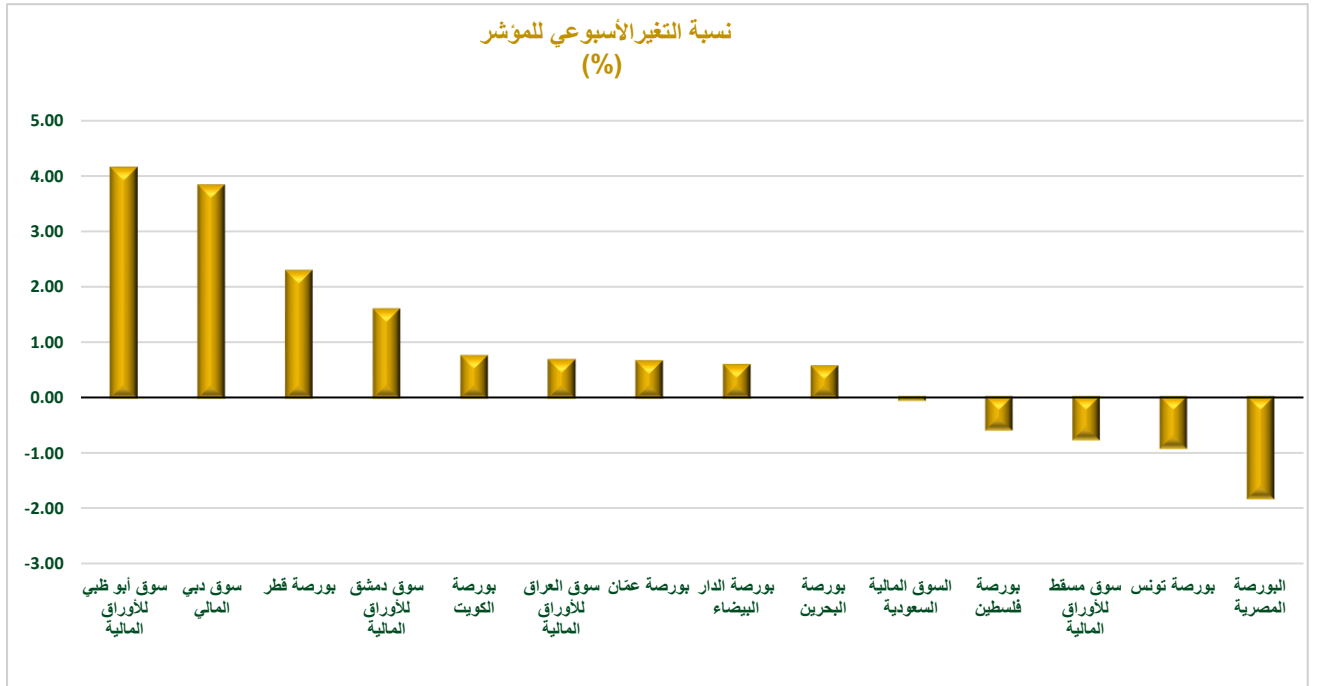
مؤشرات التداول الأسبوعية

جدول (1)

الأداء الأسبوعي لمؤشرات أسواق المال العربية (نقطة)

اتجاه التغير الأسبوعي	نسبة التغير (%)	الأسبوع المنتهي في 16 سبتمبر 2022	الأسبوع المنتهي في 9 سبتمبر 2022	المؤشر	السوق
↑	4.14	10,201.58	9,795.86	ADI	سوق أبو ظبي للأوراق المالية
↑	3.82	3,489.33	3,360.83	DFMGI	سوق دبي المالي
↑	2.28	13,243.73	12,948.92	QE	بورصة قطر
↑	1.58	22,882.09	22,525.20	DWX	سوق دمشق للأوراق المالية
↑	0.74	8,482.83	8,420.52	Premier market	بورصة الكويت
↑	0.67	596.07	592.10	ISX	سوق العراق للأوراق المالية
↑	0.65	2,503.96	2,487.88	ASE	بورصة عمان
↑	0.58	12,198.68	12,128.37	MASI	بورصة الدار البيضاء
↑	0.56	1938.86	1,928.15	BSEX	بورصة البحرين
↓	-0.04	11,829.54	11,834.26	TASI	السوق المالية السعودية
↓	-0.58	641.12	644.85	ALQUDS	بورصة فلسطين
↓	-0.76	4,478.67	4,512.78	MSM30	سوق مسقط للأوراق المالية
↓	-0.91	8,126.54	8,201.10	TUNINDEX	بورصة تونس
↓	-1.82	10,079.02	10,265.35	EGX30	البورصة المصرية

المصدر: البيانات الصادرة عن البورصات العربية



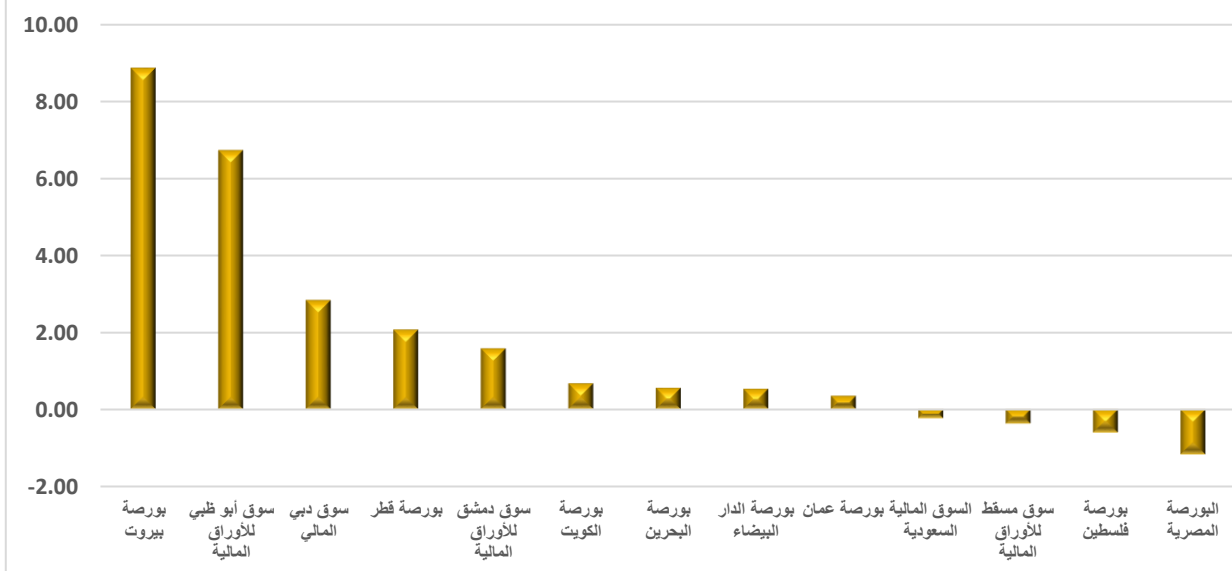
جدول (2)

القيمة السوقية لأسواق المال العربية (دولار)

اتجاه التغير الأسبوعي	نسبة التغير (%)	الأسبوع المنتهي في 16 سبتمبر 2022	الأسبوع المنتهي في 9 سبتمبر 2022	السوق
↑	8.87	14,110,894,106	12,961,265,664	بورصة بيروت
↑	6.73	606,983,224,046	568,707,869,799	سوق أبوظبي للأوراق المالية
↑	2.84	157,023,217,418	152,690,405,952	سوق دبي المالي
↑	2.07	201,741,394,484	197,650,433,979	بورصة قطر
↑	1.58	1,563,356,826	1,538,969,557	سوق دمشق للأوراق المالية
↑	0.67	147,682,686,502	146,693,772,923	بورصة الكويت
↑	0.56	30,950,083,946	30,779,143,142	بورصة البحرين
↑	0.53	58,775,766,573	58,463,303,646	بورصة الدار البيضاء
↑	0.35	26,184,856,302	26,092,517,704	بورصة عمان
↓	-0.23	2,951,890,338,379	2,958,773,145,271	السوق المالية السعودية
↓	-0.38	60,325,220,031	60,552,468,079	سوق مسقط للأوراق المالية
↓	-0.60	4,941,967,479	4,972,034,474	بورصة فلسطين
↓	-1.17	35,746,131,088	36,169,872,019	البورصة المصرية

المصدر: البيانات الصادرة عن البورصات العربية

نسبة التغير الأسبوعي للقيمة السوقية
(%)



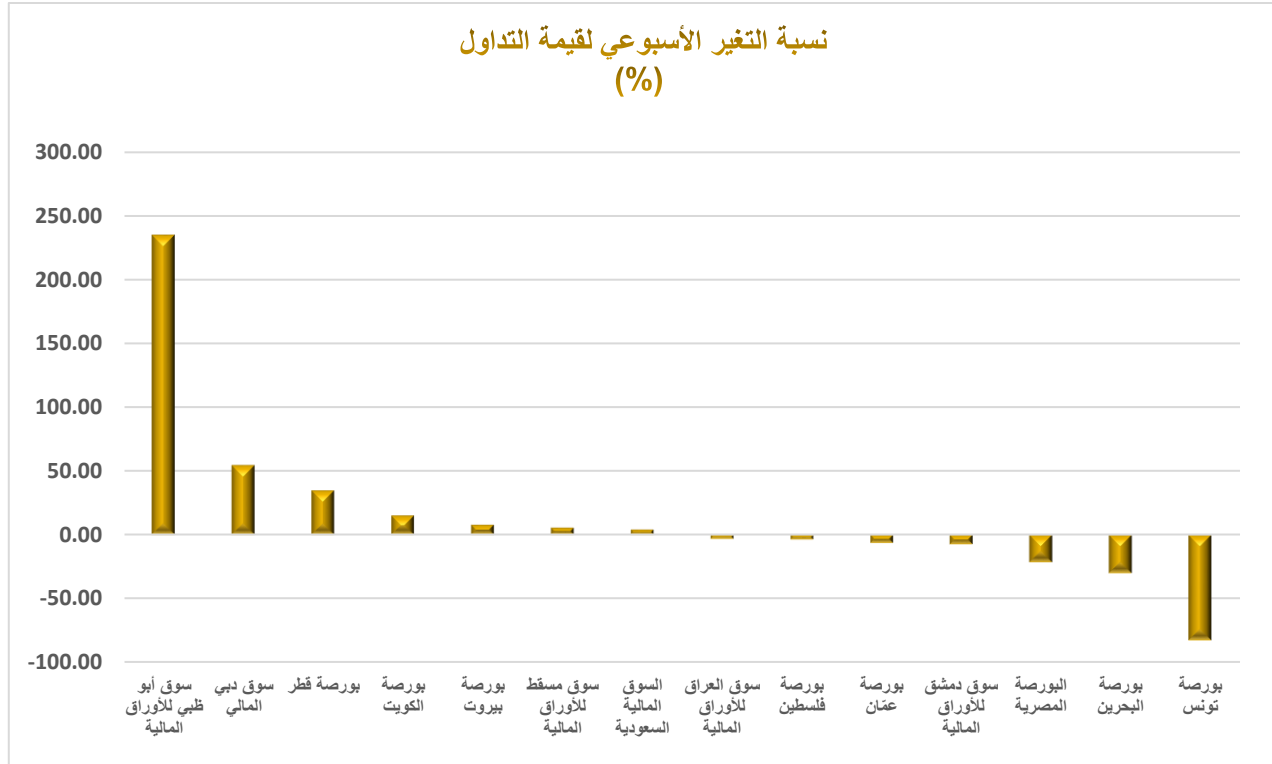
جدول (3)

قيمة التداول لأسواق المال العربية (دولار)

الاتجاه التغير الأسبوعي	نسبة التغير (%)	الأسبوع المنتهي في 16 سبتمبر 2022	الأسبوع المنتهي في 9 سبتمبر 2022	السوق
↑	234.65	6,021,376,949	1,799,331,335	سوق أبوظبي للأوراق المالية
↑	54.60	665,563,609	430,513,354	سوق دبي المالي
↑	34.61	935,199,512	694,730,669	بورصة قطر
↑	15.08	730,260,654	634,559,570	بورصة الكويت
↑	7.82	8,353,778	7,748,144	بورصة بيروت
↑	5.53	25,063,949	23,749,518	سوق مسقط للأوراق المالية
↑	3.92	7,142,133,868	6,872,821,967	السوق المالية السعودية
↓	-3.29	3,520,863	3,640,551	سوق العراق للأوراق المالية
↓	-3.75	9,896,987	10,282,944	بورصة فلسطين
↓	-6.47	35,847,999	38,327,575	بورصة عمان
↓	-7.43	461,047	498,043	سوق دمشق للأوراق المالية
↓	-21.60	686,922,031	876,162,926	البورصة المصرية
↓	-30.12	5,243,020	7,503,365	بورصة البحرين
↓	-82.61	9,533,682	54,816,316	بورصة تونس

المصدر: البيانات الصادرة عن البورصات العربية

نسبة التغير الأسبوعي لقيمة التداول
(%)



جدول (4)

أحجام التداول لأسواق المال العربية (ورقة مالية)

اتجاه التغير الأسبوعي	نسبة التغير (%)	الأسبوع المنتهي في 16 سبتمبر 2022	الأسبوع المنتهي في 9 سبتمبر 2022	السوق
↑	1,175.63	11,820,777,571	926,662,329	سوق أبوظبي للأوراق المالية
↑	61.93	768,719,857	474,721,828	سوق دبي المالي
↑	11.91	760,337,350	679,421,033	بورصة قطر
↑	5.39	654,624,555	621,124,284	السوق المالية السعودية
↑	1.12	40,312,643	39,865,002	سوق مسقط للأوراق المالية
↓	-0.19	3,949,085,319	3,956,450,186	سوق العراق للأوراق المالية
↓	-0.68	979,656,257	986,388,845	بورصة الكويت
↓	-2.27	5,518,841	5,647,050	بورصة فلسطين
↓	-3.97	16,413,170	17,091,207	بورصة عمان
↓	-17.74	446,184	542,404	سوق دمشق للأوراق المالية
↓	-22.35	3,330,135,530	4,288,625,016	البورصة المصرية
↓	-30.21	196,206	281,152	بورصة بيروت
↓	-50.27	419,907,307	844,396,555	بورصة الدار البيضاء
↓	-61.34	3,438,864	8,895,728	بورصة البحرين
↓	-72.99	5,246,342	19,420,251	بورصة تونس

المصدر: البيانات الصادرة عن البورصات العربية

نسبة التغير الأسبوعي لأحجام التداول (%)

