



صندوق النقد العربي
ARAB MONETARY FUND

النشرة الشهرية لأسواق المال العربية

العدد الواحد والعشرون

صندوق النقد العربي

مارس 2022

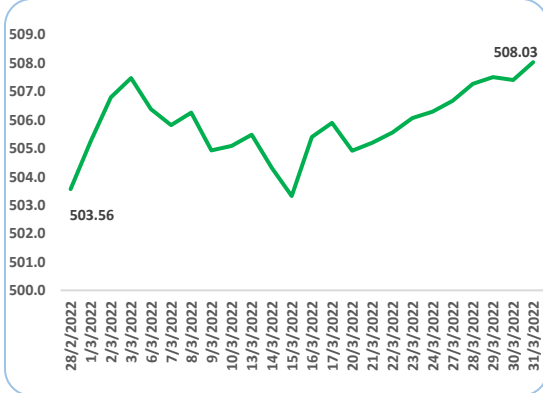
تطور مؤشر صندوق النقد العربي المركب لأسواق المال العربية

أنهى المؤشر المركب لصندوق النقد العربي للأسواق المالية العربية تعاملات شهر مارس من عام 2022 عند مستوى 508.03 نقطة، مرتفعاً بنحو 0.89 في المائة أي ما يعادل 4.47 نقطة مقارنة بقيمة المؤشر المسجلة في نهاية شهر فبراير من عام 2022، بما يعكس ارتفاع غالبية مؤشرات أداء البورصات العربية المُضمنة في المؤشر المركب، نتيجة مواصلة حركة التعافي التي شهدتها الأسواق المالية العربية منذ بداية عام 2022.

في هذا الصدد، سجلت مؤشرات أداء إحدى عشرة بورصة عربية ارتفاعاً خلال الشهر الماضي، مقابل تسجيل انخفاض في مؤشرات أداء ثلاث بورصات عربية.

تقدمت بورصتا أبوظبي والكويت حركة الصعود المسجلة على مستوى البورصات العربية، مع ارتفاع مؤشريهما بنسبة بلغت 8.26 و 8.91 في المائة على الترتيب، في ظل ارتفاع أداء مؤشرات قطاعات البنوك، والطاقة، والعقارات. كما سجلت بورصات كل من قطر ودبي والبحرين ارتفاعاً بنسب بلغت 5.60 و 5.13 و 4.51 في المائة على التوالي. كذلك سجلت بورصات كل من السعودية وعمان ومسقط والعراق ارتفاعاً بنسب تراوحت بين 2.28 و 3.97 في المائة، فيما شهدت بورصتا مصر وتونس تحسناً في مؤشرات الأداء بنسبة بلغت أقل من واحد في المائة.

مؤشر صندوق النقد العربي المركب لأسواق المال العربية (نقطة)



التغير الشهري: 0.89 في المائة

508.03	قيمة المؤشر - إغلاق شهر مارس 2022 (نقطة)
503.56	قيمة المؤشر - إغلاق شهر فبراير 2022 (نقطة)
508.03	أعلى قيمة للمؤشر في عام 2022 (31 مارس 2022)
493.69	أدنى قيمة في عام 2022 (2 يناير 2022)

المصدر: صندوق النقد العربي، قاعدة بيانات الأسواق المالية العربية.

محتويات العدد

- تطور مؤشر صندوق النقد العربي المركب لأسواق المال العربية..... 2
- مؤشرات أداء أسواق المال العربية (مارس 2022)..... 3
- إحصاءات التداول الشهرية في أسواق المال العربية (مارس 2022)..... 5

مؤشرات أداء أسواق المال العربية

- شهدت غالبية مؤشرات أداء البورصات العربية المُضمنة في قاعدة بيانات صندوق النقد العربي تحسناً في نهاية شهر مارس 2022، حيث سجلت مؤشرات أداء إحدى عشرة بورصة عربية ارتفاعاً نتيجة تحسن نشاط التداولات في عدد من القطاعات المدرجة في البورصات العربية، من أهمها البنوك، والاستثمار، والعقارات، والطاقة.
- ساهم مواصلة إعلان النتائج الإيجابية لأرباح الشركات المدرجة في عدد من البورصات العربية عن عام 2021 والتي أسفرت عن توزيعات نقدية مرتفعة نسبياً مقارنة بعام 2020، إيجابياً في تحسن عدد من مؤشرات أداء البورصات العربية خلال شهر مارس 2022.
- سجلت ثلاث مؤشرات أداء بورصات عربية تراجعاً خلال شهر مارس 2022 بما يتماشى مع الأداء المسجل لبعض مؤشرات الأسواق الناشئة. كما كان لتراجع نشاط المستثمرين الأجانب أثراً أدى إلى تباطؤ مؤشرات أداء الأسعار في عدد من البورصات العربية.

مؤشرات تداولات أسواق المال العربية

- على مستوى قيم التداولات في أسواق المال العربية، فقد شهدت في شهر مارس من عام 2022 ارتفاعاً بنسبة 32.20 في المائة، حيث سجلت اثنتي عشرة بورصة عربية ارتفاعاً في قيم تداولاتها، تصدرتها بورصة بيروت. فيما سجلت بورصتين عربيتين تراجعاً في قيم التداول.
- على مستوى حجم التداولات في البورصات العربية، فقد سجل ارتفاعاً بنسبة 79.94 في المائة خلال شهر مارس من عام 2022، حيث سجلت إحدى عشرة بورصة عربية ارتفاعاً في مؤشر حجم التداول، تقدمتها سوق العراق للأوراق المالية، في حين شهدت أربع بورصات عربية تراجعاً في حجم التداول.
- على صعيد القيمة السوقية لأسواق المال العربية، فقد سجلت بنهاية شهر مارس من عام 2022 ارتفاعاً بنحو 4.42 في المائة، مقارنة بمستواها في نهاية شهر فبراير من عام 2022. في هذا الصدد، شهدت إحدى عشرة بورصة عربية مُضمنة في المؤشر المركب لصندوق النقد العربي ارتفاعاً في قيمتها السوقية، تصدرتها بورصة الكويت بارتفاع بلغت نسبته 6.88 في المائة. للمزيد من التفاصيل طالع صفحة 3.

التغير الشهري في مؤشرات أسواق المال العربية

- قيم التداول: 32.20 في المائة
- أحجام التداول: 79.94 في المائة
- القيمة السوقية: 4.42 في المائة

التغير الشهري لمؤشرات أداء الأسواق العالمية

- (ستاندرد بورز): 3.32 في المائة
- (نيكي): 4.88 في المائة
- (فايننشال تايمز): 0.77 في المائة
- (كالك): 1.37 في المائة
- (مورجان ستانلي): 2.01 في المائة

التغير الشهري لمؤشر (مورجان ستانلي) للأسواق الناشئة

- آسيا: 3.26 في المائة
- أوروبا: 50.07 في المائة
- أمريكا اللاتينية: 12.24 في المائة

مؤشر صندوق النقد العربي المركب لأسواق المال العربية

يقوم صندوق النقد العربي منذ عام 1995 بإحساب مؤشر مركب يقيس تطور أداء الأسواق المالية العربية مجتمعة، علاوة على احتساب مؤشر خاص بكل سوق. وهذه المؤشرات مرجحة بالقيمة السوقية باستخدام رقم باش المتسلسل، والمحسوبة بالدولار الأمريكي في نهاية الفترة. يتم بشكل دوري تحديث عينة الشركات المدرجة في المؤشر بما يعكس التغيرات في القيمة السوقية الناتجة عن إضافة أو حذف أي من الشركات المدرجة في الأسواق المالية العربية. يضم المؤشر حالياً سبعة عشر سوقاً مالياً عربياً.

فريق الإعداد

جمال قاسم

كريم زاويدي

صبري الفران

مؤشرات أداء أسواق المال العربية

شهد شهر مارس من عام 2022 تحسن أغلب مؤشرات أداء البورصات العربية، لتواصل بذلك تحقيق الأداء الإيجابي في ضوء مواصلة حركة التعافي التي شهدتها البورصات العربية منذ بداية عام 2021. في هذا الصدد، شهد شهر مارس من عام 2022 ارتفاع مؤشرات قيم وأحجام التداول، ومؤشرات القيمة السوقية في غالبية البورصات العربية المضمنة في قاعدة بيانات صندوق النقد العربي مقارنةً بشهر فبراير من عام 2022. كما كان لمواصلة النتائج الإيجابية لأرباح الشركات المدرجة في عدد من البورصات العربية عن عام 2021 والتي أسفرت عن توزيعات نقدية مرتفعة نسبياً مقارنة بعام 2020، أثراً إيجابياً ساهم في تحسن عدد من مؤشرات أداء البورصات العربية، علاوة على الأثر الإيجابي لمواصلة عدد من البورصات العربية جهودها في تحفيز توسعة قاعدة الأسواق الرئيسية من خلال عمليات الإدراج الجديدة. على الصعيد العالمي، ساهم مواصلة ارتفاع الأسعار العالمية لمنتجات الطاقة خاصة منها النفط والغاز الطبيعي في تحسن مؤشرات أداء عدد من البورصات العربية خلال شهر مارس 2022.

في هذا السياق، شهدت مؤشرات أداء إحدى عشرة بورصة عربية مضمنة في المؤشر المركب لصندوق النقد العربي ارتفاعاً في شهر مارس من عام 2022، نتيجة تحسن نشاط التداولات لعدد من القطاعات المدرجة في البورصات العربية، كان من أهمها قطاعات الطاقة، والبنوك والخدمات المالية، والسلع الأساسية، والعقارات. تصدرت بورصتنا الكويت وأبوظبي حركة الارتفاعات المحققة على مستوى مؤشرات الأداء في شهر مارس من عام 2022. حيث انعكس ارتفاع مؤشرات قطاعات البنوك والطاقة، إيجاباً على المؤشر الرئيس لسوق أبوظبي للأوراق المالية في نهاية شهر مارس من عام 2022، علاوة على مواصلة السوق لعمليات الإدراج الجديدة، مما ساهم في تحفيز نشاط السوق ورفع مستوى التداولات. فيما كان لإستمرار إعلان نتائج أعمال الشركات المدرجة التي جاءت إيجابية في معظمها، أثراً إيجابياً على أداء بورصة الكويت خلال شهر مارس 2022.

في هذا الصدد، سجل مؤشر بورصة الكويت الرئيس ارتفاعاً بنسبة 8.91 في المائة، ليصل إلى مستوى 9061.41 نقطة في شهر مارس من عام 2022، عاكساً التحسن المسجل الذي شهده عدد من القطاعات المدرجة، من أهمها: العقارات، والبنوك، والطاقة. على صعيد القيمة السوقية، فقد حققت بورصة الكويت مكاسباً بنحو 3.08 مليار دينار كويتي، لتصل إلى حوالي 47.96 مليار دينار كويتي بنهاية شهر مارس من عام 2022، مقارنة بنحو 44.88 مليار دينار كويتي في نهاية شهر فبراير من عام 2022. في ذات الإطار، سجلت قيمة التداولات ارتفاعاً بحوالي 260.45 مليون دينار كويتي، لتصل إلى نحو 1.55 مليار دينار كويتي في نهاية شهر مارس 2022. كما سجل حجم التداول ارتفاعاً ليصل إلى 5.63 مليار سهم في شهر مارس من عام 2022، مقارنة بنحو 5.18 مليار سهم في شهر فبراير من عام 2022.

في ذات السياق، شهد مؤشر سوق أبوظبي للأوراق المالية الرئيس ارتفاعاً بنسبة 8.26 في المائة، ليصل إلى مستوى 10089.51 نقطة في نهاية شهر مارس من عام 2022، مقارنة بمستواه المسجل في نهاية الشهر السابق عليه. عكس ارتفاع المؤشر استمرار حركة الإدراجات الجديدة التي شهدتها السوق الرئيسية، علاوة على زخم التداول الذي تركز في القطاعات القيادية، منها: الطاقة، والبنوك، والعقارات، التي ساهمت بدورها في ارتفاع المؤشر العام لأداء السوق. على صعيد القيمة السوقية، فقد سجلت البورصة مكاسباً بنحو 117.97 مليار درهم إماراتي، لتصل إلى حوالي 1884 مليار درهم بنهاية شهر مارس من عام 2022، مقارنة بنحو 1766 مليار درهم في نهاية شهر فبراير من عام 2022. على مستوى قيمة التداول، فقد سجلت تراجعاً لتصل إلى 14.69 مليار درهم في نهاية شهر مارس 2022، مقابل نحو 29.49 مليار درهم في نهاية الشهر السابق عليه. كما انخفض حجم التداول في نهاية مارس ليصل إلى 2.66 مليار سهم، مقابل نحو 4.75 مليار سهم في نهاية شهر فبراير من عام 2022.

* استناداً إلى البيانات الصادرة عن أسواق المال العربية.

مؤشرات تداولات أسواق المال العربية

على صعيد قيمة التداولات في البورصات العربية، فقد شهد شهر مارس من عام 2022 ارتفاعاً في قيمة تداولات الأسواق المالية العربية المدرجة بقاعدة بيانات صندوق النقد العربي بنسبة 32.20 في المائة، مقارنة بمستوياتها المسجلة في نهاية شهر فبراير من عام 2022، نتيجة ارتفاع قيمة تداولات اثني عشرة بورصة عربية، فيما شهدت بورصتان عربيتان تراجعاً في قيم تداولاتهما. في هذا الإطار، سجلت بورصة بيروت أعلى نسبة ارتفاع في قيمة التداول بنحو 112.05 في المائة نتيجة ارتفاع نشاط تداولات قطاع البنوك خلال شهر مارس 2022. كما شهدت بورصات كل من دبي ومسقط وقطر والعراق ارتفاع في قيمة التداولات خلال الشهر الماضي بنسب تراوحت بين 54.89 و 84.54 في المائة. كذلك سجلت بورصات كل من عمان وفلسطين والسعودية والبحرين والكويت ومصر ارتفاعاً بنسب تراوحت بين 12.50 و 79.62 في المائة. فيما سجلت بورصة تونس تحسناً بنسبة بلغت أقل من واحد في المائة.

على مستوى حجم التداول في البورصات العربية، فقد سجل ارتفاعاً بنحو 79.94 في المائة في شهر مارس من عام 2022، عاكساً بذلك ارتفاع حجم التداول في احدى عشرة بورصة عربية. في المقابل، سجلت أربع بورصات عربية تراجعاً في حجم تداولاتها بنهاية شهر مارس من عام 2022. تصدرت سوق العراق للأوراق المالية حركة الارتفاعات المسجلة على مستوى حجم التداول في البورصات العربية بنسبة 155.50 في المائة، بسبب تحسن نشاط التداول في قطاعات الخدمات والتأمين والبنوك. كذلك سجلت بورصات كل من مسقط وقطر ودبي والبحرين والسعودية ارتفاعاً بنسب تراوحت بين 33.27 و 63.99 في المائة. كما ارتفع حجم التداول في بورصات كل من بيروت ومصر وعمان والكويت وتونس بنسب تراوحت بين 3.95 و 26.89 في المائة.

على صعيد القيمة السوقية للأسواق المالية العربية المدرجة في قاعدة بيانات المؤشر المركب لصندوق النقد العربي، فقد سجلت ارتفاعاً بحوالي 4.42 في المائة في نهاية شهر مارس من عام 2022، مقارنةً بنهاية شهر فبراير من عام 2022. في هذا الإطار، سجلت القيمة السوقية ارتفاعاً في احدى عشرة بورصة عربية مُضمنة في المؤشر المركب لصندوق النقد العربي. في المقابل شهدت بورصتان عربيتان تراجعاً في مؤشر القيمة السوقية.

تقدمت بورصتا الكويت وأبوظبي البورصات العربية على مستوى حركة الارتفاعات المحققة في القيمة السوقية، ليرتفع مؤشريهما بنسب بلغت 6.68 و 6.88 في المائة على التوالي. كذلك شهدت بورصتا البحرين وعمان ارتفاعاً بنسب بلغت 5.63 و 5.88 في المائة على الترتيب. كما سجلت بورصات كل من السعودية وقطر ودبي ومصر وبيروت ارتفاعاً في مؤشراتها بنسب تراوحت بين 2.99 و 4.26 في المائة. فيما سجلت بورصتا مسقط والدار البيضاء تحسناً بنسب بلغت أقل من واحد في المائة.

* استناداً إلى البيانات الصادرة عن أسواق المال العربية.

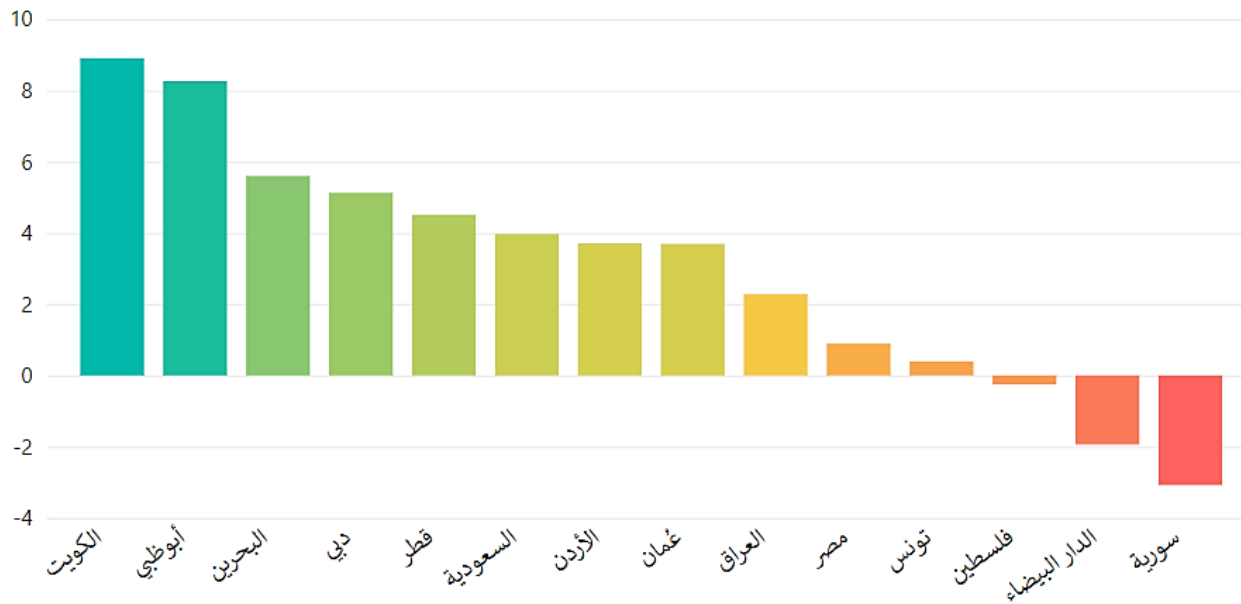
مؤشرات التداول الشهري

أداء مؤشرات أسواق المال العربية (نقطة)

السوق	المؤشر	قيمة المؤشر في نهاية فبراير 2022	قيمة المؤشر في نهاية مارس 2022	نسبة التغير (%)	اتجاه التغير الشهري
الكويت	Premier market	8,320.27	9,061.41	8.91	▲
أبوظبي	ADI	9,319.40	10,089.51	8.26	▲
البحرين	BSEX	1,963.62	2,073.54	5.60	▲
دبي	DFMGI	3,354.64	3,526.60	5.13	▲
قطر	QE	12,948.75	13,533.16	4.51	▲
السعودية	TASI	12,590.26	13,090.40	3.97	▲
الأردن	ASE	2,148.34	2,228.12	3.71	▲
عُمان	MSM30	4,055.42	4,205.20	3.69	▲
العراق	ISX	596.21	609.81	2.28	▲
مصر	EGX30	11,138.86	11,238.48	0.89	▲
تونس	TUNINDEX	7,079.86	7,107.89	0.40	▲
فلسطين	ALQUDS	615.30	613.78	-0.25	▼
الدار البيضاء	MASI	13,071.04	12,818.11	-1.94	▼
سورية	DWX	20,088.63	19,470.50	-3.08	▼

المصدر: الإحصاءات الرسمية لأسواق المال العربية المدرجة.

نسبة التغير الشهري للمؤشر (%)

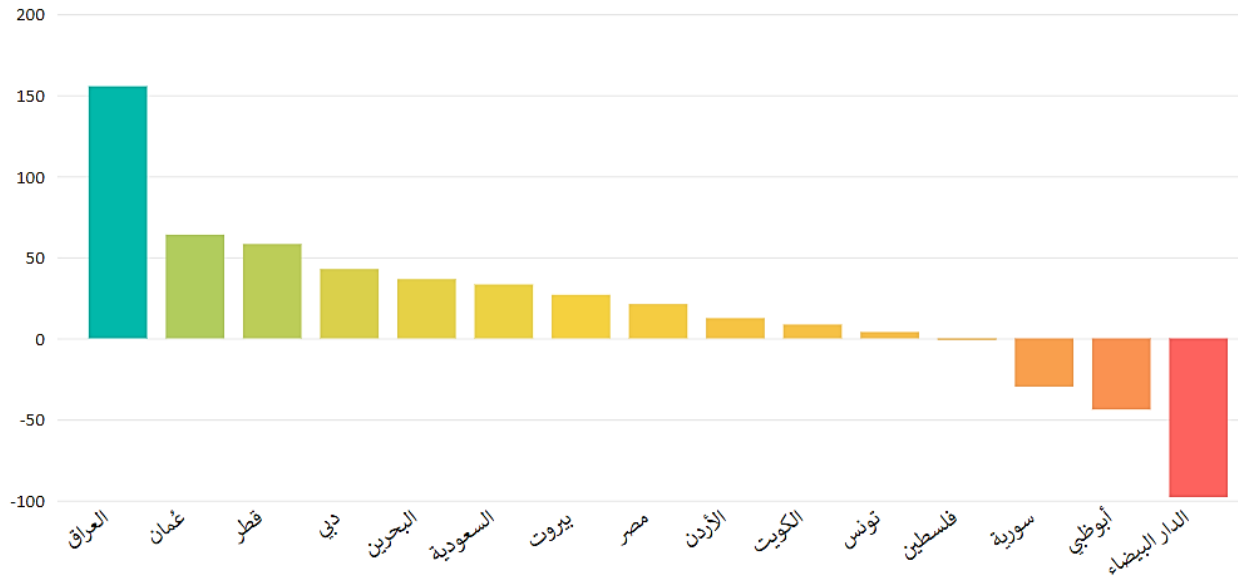


أحجام التداول لأسواق المال العربية (ورقة مالية)

السوق	المؤشر	حجم التداول في نهاية فبراير 2022	حجم التداول في نهاية مارس 2022	نسبة التغير (%)	اتجاه التغير الشهري
العراق	ISX	33,450,607,874	85,466,428,176	155.50	▲
عُمان	MSM30	511,296,160	838,480,637	63.99	▲
قطر	QE	4,279,639,802	6,770,898,159	58.21	▲
دبي	DFMGI	2,639,582,802	3,768,640,805	42.77	▲
البحرين	BSEXN	52,276,886	71,387,952	36.56	▲
السعودية	TASI	3,934,444,581	5,243,462,483	33.27	▲
بيروت	BLOM	1,217,016	1,544,302	26.89	▲
مصر	EGX30	7,158,853,812	8,672,071,871	21.14	▲
الأردن	ASE	84,727,635	95,309,305	12.49	▲
الكويت	Premier market	5,185,868,546	5,630,874,658	8.58	▲
تونس	TUNINDEX	16,976,728	17,646,943	3.95	▲
فلسطين	ALQUDS	13,150,819	13,025,060	-0.96	▼
سورية	DWX	3,801,637	2,669,924	-29.77	▼
أبوظبي	ADI	4,751,543,571	2,666,000,807	-43.89	▼
الدار البيضاء	MASI	4,241,488,721	89,548,043	-97.89	▼

المصدر: الإحصاءات الرسمية لأسواق المال العربية المدرجة.

نسبة التغير الشهري لأحجام التداول (%)

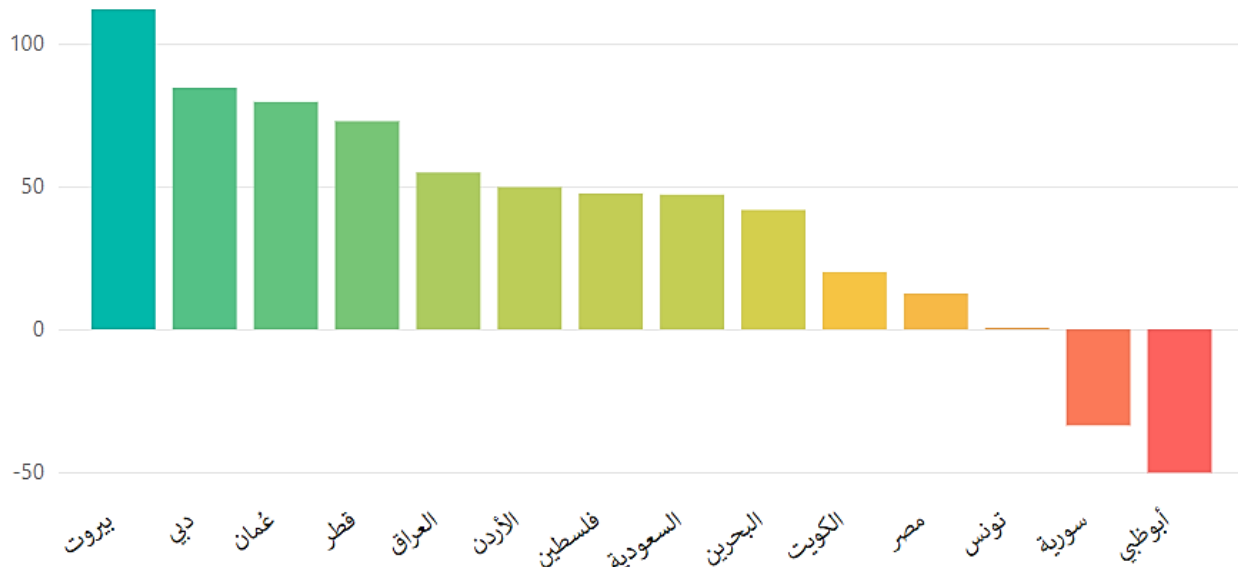


قيمة التداول لأسواق المال العربية (دولار)

السوق	المؤشر	قيمة التداول في نهاية فبراير 2022	قيمة التداول في نهاية مارس 2022	نسبة التغير (%)	اتجاه التغير الشهري
بيروت	BLOM	10,151,945.60	21,527,622.00	112.05	▲
دبي	DFMGI	1,566,722,407.85	2,891,242,957.68	84.54	▲
عُمان	MSM30	244,382,990.68	438,967,694.82	79.62	▲
قطر	QE	3,787,158,252.63	6,544,898,747.74	72.82	▲
العراق	ISX	27,350,880.85	42,364,063.74	54.89	▲
الأردن	ASE	148,909,306.99	222,999,284.40	49.76	▲
فلسطين	ALQUDS	23,777,494.10	35,084,919.18	47.56	▲
السعودية	TASI	42,525,596,907.42	62,564,071,341.45	47.12	▲
البحرين	BSEXN	44,906,213.21	63,670,580.75	41.79	▲
الكويت	Premier market	4,246,347,114.94	5,098,050,227.71	20.06	▲
مصر	EGX30	8,726,673,200.21	9,817,716,759.92	12.50	▲
تونس	TUNINDEX	55,613,514.72	55,699,697.50	0.15	▲
سورية	DWX	2,733,408.91	1,813,508.22	-33.65	▼
أبوظبي	ADI	8,030,565,452.48	4,000,465,704.11	-50.18	▼

المصدر: الإحصاءات الرسمية لأسواق المال العربية المدرجة

نسبة التغير الشهري لقيمة التداول (%)



القيمة السوقية لأسواق المال العربية (دولار)

السوق	المؤشر	القيمة السوقية في نهاية فبراير 2022	القيمة السوقية في نهاية مارس 2022	نسبة التغير (%)	اتجاه التغير الشهري
الكويت	Premier market	146,767,012,403.49	156,861,198,581.94	6.88	▲
أبوظبي	ADI	480,960,149,452.43	513,080,243,441.53	6.68	▲
الأردن	ASE	22,001,625,422.72	23,295,053,949.19	5.88	▲
البحرين	BSEXN	31,335,499,912.49	33,100,545,449.48	5.63	▲
السعودية	TASI	3,059,302,506,711.24	3,189,563,798,245.63	4.26	▲
قطر	QE	201,766,445,517.77	209,020,576,469.74	3.60	▲
دبي	DFMGI	114,999,283,083.38	119,097,042,849.93	3.56	▲
مصر	EGX30	38,296,167,750.39	39,628,731,907.67	3.48	▲
بيروت	BLOM	9,806,218,205.80	10,098,947,883.00	2.99	▲
عمان	MSM30	57,184,985,071.49	57,665,671,656.86	0.84	▲
فلسطين	ALQUDS	4,466,251,836.55	4,467,122,686.98	0.02	▲
الدار البيضاء	MASI	70,090,881,668.52	68,639,726,316.40	-2.07	▼
سورية	DWX	1,386,215,423.61	1,343,284,009.37	-3.10	▼

المصدر: الإحصاءات الرسمية لأسواق المال العربية المدرجة.

نسبة التغير الشهري للقيمة السوقية (%)

