



صندوق النقد العربي  
ARAB MONETARY FUND

# النشرة الشهرية لأسواق المال العربية

## العدد العشرون

صندوق النقد العربي

فبراير 2022

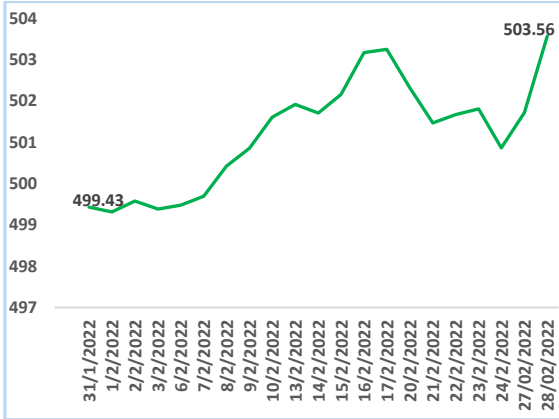
تطور مؤشر صندوق النقد العربي المركب لأسواق المال العربية

أنهى المؤشر المركب لصندوق النقد العربي للأسواق المالية العربية تعاملات شهر فبراير من عام 2022 عند مستوى 503.56 نقطة، مرتفعاً بنحو 0.83 في المائة أي ما يعادل 4.13 نقطة مقارنة بقيمة المؤشر المسجلة في نهاية شهر يناير من عام 2022، بما يعكس ارتفاع غالبية مؤشرات أداء البورصات العربية المضمنة في المؤشر المركب، حيث عكس ارتفاع المؤشر مواصلة حركة التعافي التي شهدتها الأسواق المالية العربية منذ بداية عام 2022.

في هذا الصدد، سجلت مؤشرات أداء تسع بورصات عربية ارتفاعاً خلال الشهر الماضي، مقابل تسجيل انخفاض في أداء خمس بورصات عربية.

تصدرت بورصة البحرين حركة الصعود المسجلة على مستوى البورصات العربية، مع ارتفاع مؤشرها بنسبة 8.50 في المائة، في ظل ارتفاع مؤشرات قطاعات العقارات، والمال، والمواد الأساسية. كما سجلت بورصات كل من دبي ودمشق وأبوظبي ارتفاعاً بنسب بلغت 4.73 و 5.30 و 7.07 في المائة على التوالي. كذلك سجلت بورصات كل من الكويت وقطر والعراق والسعودية ارتفاعاً بنسب تراوحت بين 2.59 و 3.84 في المائة. فيما شهدت بورصة فلسطين تحسناً بنسبة بلغت أقل من واحد في المائة.

مؤشر صندوق النقد العربي المركب لأسواق المال العربية (نقطة)



التغير الشهري: 0.83 في المائة ↑

503.56	قيمة المؤشر - إغلاق شهر فبراير 2022 (نقطة)
499.43	قيمة المؤشر - إغلاق شهر يناير 2022 (نقطة)
503.56	أعلى قيمة للمؤشر في عام 2022 (28 فبراير 2022)
493.69	أدنى قيمة في عام 2022 (2 يناير 2022)

المصدر: صندوق النقد العربي، قاعدة بيانات الأسواق المالية العربية.

محتويات العدد

- تطور مؤشر صندوق النقد العربي المركب لأسواق المال العربية 2.....
- مؤشرات أداء أسواق المال العربية (فبراير 2022) 3.....
- إحصاءات التداول الشهرية في أسواق المال العربية (فبراير 2022) 5.....

مؤشرات أداء أسواق المال العربية

- شهدت مؤشرات أداء البورصات العربية المضمنة في المؤشر المركب لصندوق النقد العربي للأسواق المالية العربية تبايناً غلب عليه التحسن في نهاية فبراير من عام 2022، لتواصل محافظتها على منحنى أدائها التصاعدي الذي شهدته في شهر يناير من عام 2022.
- سجلت مؤشرات الأداء في عدد من الأسواق المالية العربية تحسناً في ظل مواصلة إعلان الشركات المدرجة في عدد من البورصات العربية عن نتائج أعمالها السنوية في عام 2021، التي جاءت إيجابية في معظمها.
- في المقابل، سجلت خمس بورصات عربية تراجعاً خلال شهر فبراير 2022 نتيجة الإنخفاض المسجل في غالبية مؤشرات الأسواق المالية العالمية والأوروبية والآسيوية. كما كان لتراجع مؤشرات أحجام التداول، وانخفاض معدلات الاستثمار الأجنبي أثراً أدى إلى تباطؤ مؤشرات أداء الأسعار في عدد من البورصات العربية.

مؤشرات تداولات أسواق المال العربية

- على مستوى قيم التداولات في أسواق المال العربية، فقد شهدت في شهر فبراير من عام 2022 ارتفاعاً بنسبة 10.49 في المائة، حيث سجلت عشر بورصات عربية ارتفاعاً في قيم تداولاتها، تقدمتها بورصة تونس. فيما شهدت أربع بورصات عربية تراجعاً في قيم التداول.
- على مستوى حجم التداولات في البورصات العربية، فقد سجل تراجعاً بنسبة 14.33 في المائة خلال شهر فبراير من عام 2022، حيث سجلت أربع بورصات عربية انخفاضاً في مؤشرات أحجام التداول. في المقابل شهدت إحدى عشرة بورصة عربية تحسناً، تصدرتها بورصة بيروت.
- على صعيد القيمة السوقية لأسواق المال العربية، فقد سجلت بنهاية شهر فبراير من عام 2022 ارتفاعاً بنحو 7.25 في المائة، مقارنة بمستواها في نهاية شهر يناير من عام 2022. في هذا الصدد، شهدت ثمان بورصات عربية مضمنة في المؤشر المركب لصندوق النقد العربي ارتفاعاً في قيمتها السوقية، تصدرتها سوق أبوظبي المالية بنسبة بلغت 8.70 في المائة. للمزيد من التفاصيل طالع صفحة 3.

التغير الشهري في مؤشرات أسواق المال العربية

قيم التداول: 10.49 في المائة ↑ أحجام التداول: 14.33 في المائة ↓ القيمة السوقية: 7.25 في المائة ↑

التغير الشهري لمؤشرات أداء الأسواق العالمية

(ستاندرد بورز): 2.89 في المائة ↓ (نيكي): 1.75 في المائة ↓ (فايننشال تايمز): 0.08 في المائة ↓ (كوك): 3.52 في المائة ↓ (مورجن ستانلي): 4.08 في المائة ↓

التغير الشهري لمؤشر (مورجان ستانلي) للأسواق الناشئة

آسيا: 2.40 في المائة ↑ أوروبا: 38.1 في المائة ↓ أمريكا اللاتينية: 4.72 في المائة ↑

مؤشر صندوق النقد العربي المركب لأسواق المال العربية

يقوم صندوق النقد العربي منذ عام 1995 بإحساب مؤشر مركب يقيس تطور أداء الأسواق المالية العربية مجتمعة، علاوة على احتساب مؤشر خاص بكل سوق. وهذه المؤشرات مرجحة بالقيمة السوقية باستخدام رقم باش المتسلسل، والمحسوبة بالدولار الأمريكي في نهاية الفترة. يتم بشكل دوري تحديث عينة الشركات المدرجة في المؤشر بما يعكس التغيرات في القيمة السوقية الناتجة عن إضافة أو حذف أي من الشركات المدرجة في الأسواق المالية العربية. يضم المؤشر حالياً سبعة عشر سوقاً مالياً عربياً.

فريق الإعداد

جمال قاسم

كريم زاويدي

صبري الفران

## مؤشرات أداء أسواق المال العربية

شهد شهر فبراير من عام 2022 تحسن أغلب مؤشرات أداء البورصات العربية، لتواصل بذلك تحقيق الأداء الإيجابي في ضوء مواصلة حركة التعافي التي شهدتها البورصات العربية منذ عام 2021. في هذا الصدد، شهد شهر فبراير 2022 ارتفاع مؤشرات قيم التداول، ومؤشرات القيمة السوقية في غالبية البورصات العربية المضمنة في قاعدة بيانات صندوق النقد العربي مقارنةً بشهر يناير من عام 2022. كما كان لإستمرار جهود البورصات العربية في توسيع قاعدة الشركات المدرجة في الأسواق الرئيسية ومنصات تداول الشركات الصغيرة والمتوسطة، من خلال استمرار نشاط الإدراجات الجديدة، علاوة على مواصلة الجهود الرامية لتنمية أسواق أدوات الدين، وتعزيز التحول المالي الرقمي، أثراً إيجابياً على مستوى مؤشرات أداء الأسواق، إضافة إلى مواصلة إعلان الشركات المدرجة في عدد من البورصات العربية عن نتائج أعمالها السنوية عن عام 2021، التي جاءت إيجابية في معظمها.

في هذا السياق، شهدت مؤشرات أداء تسع بورصات عربية مضمنة في المؤشر المركب لصندوق النقد العربي ارتفاعاً في شهر فبراير من عام 2022، نتيجة تحسن نشاط التداولات لعدد من القطاعات المدرجة في البورصات العربية، كان من أهمها قطاعات الطاقة، والبنوك والخدمات المالية، والسلع الأساسية، والعقارات. تصدرت بورصتا البحرين وأبوظبي حركة الارتفاعات المحققة على مستوى مؤشرات الأداء في شهر فبراير من عام 2022. حيث انعكس ارتفاع مؤشرات قطاعات العقارات، والمال، والمواد الأساسية، إيجاباً على المؤشر الرئيس لبورصة البحرين في نهاية شهر فبراير من عام 2022. فيما كان لمواصلة حركة الإدراج للشركات الجديدة في سوق أبوظبي للأوراق المالية، واستمرار إعلان نتائج أعمال الشركات المدرجة التي جاءت إيجابية في معظمها، أثراً إيجابياً على أداء السوق خلال شهر فبراير 2022.

في هذا الصدد، سجل مؤشر بورصة البحرين الرئيس ارتفاعاً بنسبة 8.50 في المائة، ليصل إلى مستوى 1963.62 نقطة في شهر فبراير من عام 2022، عاكساً التحسن المسجل الذي شهده عدد من القطاعات المدرجة، من أهمها: العقارات، والمال، والمواد الأساسية بنسب بلغت 3.02 و5.04 و42.86 في المائة على التوالي. على صعيد القيمة السوقية، فقد حققت بورصة البحرين مكاسباً بنحو 925 مليون دينار بحريني، لتصل إلى حوالي 11.81 مليار دينار بحريني بنهاية شهر فبراير من عام 2022، مقارنةً بنحو 10.89 مليار دينار بحريني في نهاية شهر يناير من عام 2022. في ذات الإطار، سجلت قيمة التداولات ارتفاعاً بحوالي 4.42 مليون دينار، لتصل إلى نحو 16.93 مليون دينار بحريني في نهاية شهر فبراير 2022. كما سجل حجم التداول ارتفاعاً ليصل إلى 52.27 مليون سهم في شهر فبراير من عام 2022، مقارنةً بنحو 39.67 مليون سهم في شهر يناير من عام 2022.

في ذات السياق، شهد مؤشر سوق أبوظبي للأوراق المالية الرئيس ارتفاعاً بنسبة 7.07 في المائة، ليصل إلى مستوى 9319.40 نقطة في نهاية شهر فبراير من عام 2022، مقارنةً بمستواه المسجل في نهاية الشهر السابق عليه. عكس ارتفاع المؤشر استمرار حركة الإدراجات الجديدة التي شهدتها السوق الرئيسية، علاوة على زخم التداول الذي تركز في القطاعات القيادية، منها: الطاقة، والبنوك، والعقارات، التي ساهمت بدورها في ارتفاع المؤشر العام لأداء السوق. على صعيد القيمة السوقية، فقد سجلت البورصة مكاسباً بنحو 141.45 مليار درهم إماراتي، لتصل إلى حوالي 1766 مليار درهم بنهاية شهر فبراير من عام 2022، مقارنةً بنحو 1625 مليار درهم في نهاية شهر يناير من عام 2022. على مستوى قيمة التداول، فقد سجلت ارتفاعاً لتصل إلى 29.49 مليار درهم في نهاية شهر فبراير 2022، مقابل نحو 29.44 في نهاية الشهر السابق عليه. كما ارتفع حجم التداول في نهاية شهر فبراير ليصل إلى 4.75 مليار سهم، مقابل نحو 4.37 مليار سهم في نهاية شهر يناير من عام 2022.

\* استناداً إلى البيانات الصادرة عن أسواق المال العربية.

## مؤشرات تداولات أسواق المال العربية

على صعيد قيمة التداولات في البورصات العربية، فقد شهد شهر فبراير من عام 2022 ارتفاعاً في قيمة تداولات الأسواق المالية العربية المدرجة بقاعدة بيانات صندوق النقد العربي بنسبة 10.49 في المائة، مقارنة بمستوياتها المسجلة في نهاية شهر يناير من عام 2022، نتيجة ارتفاع قيمة تداولات عشر بورصات عربية، فيما شهدت أربع بورصات عربية تراجعاً في قيم تداولاتها. في هذا الإطار، سجلت بورصة تونس أعلى نسبة ارتفاع في قيمة التداول بنحو 191.54 في المائة. كما شهدت بورصات كل من مصر ودمشق والبحرين نسب ارتفاع في قيمة التداولات خلال الشهر الماضي بنسب تراوحت بين 35.39 و49.08 في المائة. كذلك سجلت بورصات كل من مسقط وقطر والسعودية وفلسطين ارتفاعاً بنسب تراوحت بين 6.07 و19.92 في المائة. فيما سجلت بورصتي الكويت وأبوظبي تحسناً بنسب بلغت أقل من واحد في المائة.

على مستوى حجم التداول في البورصات العربية، فقد سجل تراجعاً بنحو 14.33 في المائة في شهر فبراير من عام 2022، عاكساً بذلك انخفاض حجم التداول في أربع بورصات عربية. في المقابل، سجلت إحدى عشرة بورصة عربية تحسناً في حجم تداولاتها بنهاية شهر فبراير من عام 2022. تصدرت بورصة بيروت حركة الارتفاعات المسجلة على مستوى حجم التداول في البورصات العربية بنسبة 123.13 في المائة. كذلك سجلت بورصات كل من تونس ومسقط ودمشق وفلسطين والبحرين ارتفاعاً بنسب تراوحت بين 31.75 و54.32 في المائة. كما ارتفع حجم التداول في بورصات كل من قطر ومصر والدار البيضاء وأبوظبي والسعودية بنسب تراوحت بين 5.97 و20.64 في المائة.

على صعيد القيمة السوقية للأسواق المالية العربية المدرجة في قاعدة بيانات المؤشر المركب لصندوق النقد العربي، فقد سجلت ارتفاعاً بحوالي 7.25 في المائة في نهاية شهر فبراير من عام 2022، مقارنةً بنهاية شهر يناير من عام 2022. في هذا الإطار، سجلت القيمة السوقية ارتفاعاً في ثمان بورصات عربية مضمنة في المؤشر المركب لصندوق النقد العربي. في المقابل شهدت خمس بورصات عربية تراجعاً في مؤشر القيمة السوقية.

تصدرت سوق أبوظبي للأوراق المالية، البورصات العربية على مستوى حركة الارتفاعات المحققة في القيمة السوقية، ليرتفع مؤشرها بنحو 8.7 في المائة، بما يعكس تحسن القيمة السوقية للأسهم المدرجة في قطاعات الطاقة، والبنوك، والعقارات. كذلك شهدت بورصتي السعودية والبحرين ارتفاعاً بنسب بلغت 8.49 و8.50 في المائة على الترتيب. كما سجلت بورصات كل من دمشق والكويت ودبي وقطر ارتفاعاً في مؤشراتها بنسب تراوحت بين 2.28 و5.30 في المائة. فيما سجلت بورصة فلسطين تحسناً بنسبة بلغت أقل من واحد في المائة.

\* استناداً إلى البيانات الصادرة عن أسواق المال العربية.

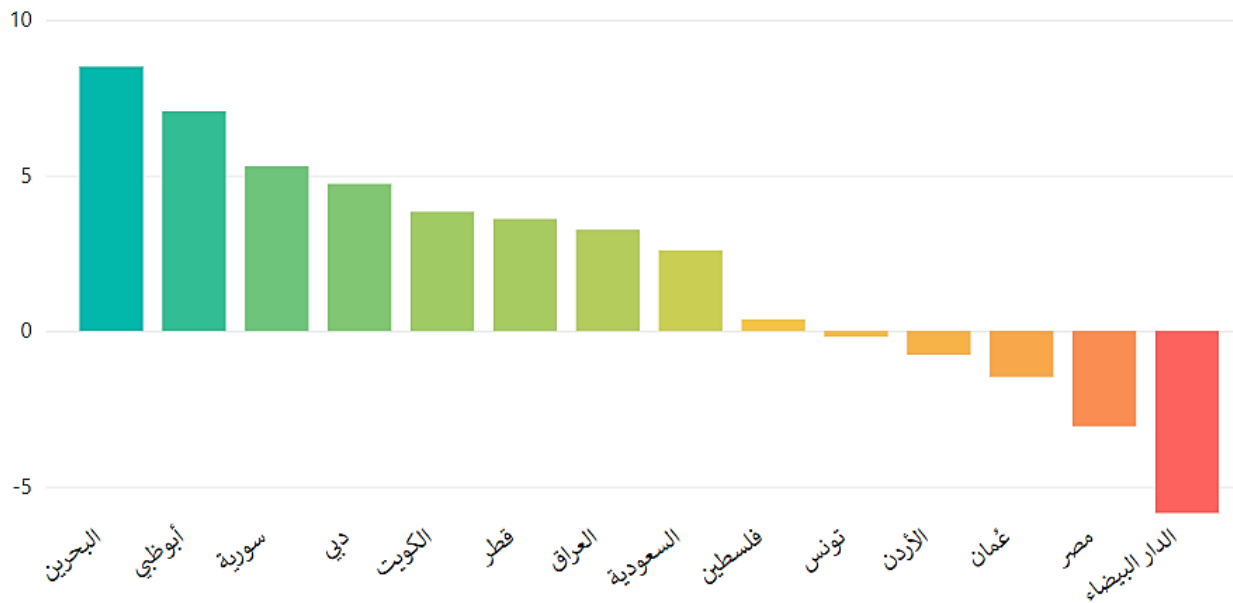
## مؤشرات التداول الشهري

أداء مؤشرات أسواق المال العربية (نقطة)

السوق	المؤشر	قيمة المؤشر في نهاية يناير 2022	قيمة المؤشر في نهاية فبراير 2022	نسبة التغير (%)	اتجاه التغير الشهري
البحرين	BSEX	1,809.82	1,963.62	8.50	▲
أبوظبي	ADI	8,704.26	9,319.40	7.07	▲
سورية	DWX	19,077.90	20,088.63	5.30	▲
دبي	DFMGI	3,203.08	3,354.64	4.73	▲
الكويت	Premier market	8,012.87	8,320.27	3.84	▲
قطر	QE	12,498.20	12,948.75	3.60	▲
العراق	ISX	577.40	596.21	3.26	▲
السعودية	TASI	12,271.84	12,590.26	2.59	▲
فلسطين	ALQUDS	613.00	615.30	0.38	▲
تونس	TUNINDEX	7,092.84	7,079.86	-0.18	▼
الأردن	ASE	2,164.92	2,148.34	-0.77	▼
عمان	MSM30	4,116.00	4,055.42	-1.47	▼
مصر	EGX30	11,490.45	11,138.86	-3.06	▼
الدار البيضاء	MASI	13,883.49	13,071.04	-5.85	▼

المصدر: الإحصاءات الرسمية لأسواق المال العربية المدرجة.

نسبة التغير الشهري للمؤشر (%)

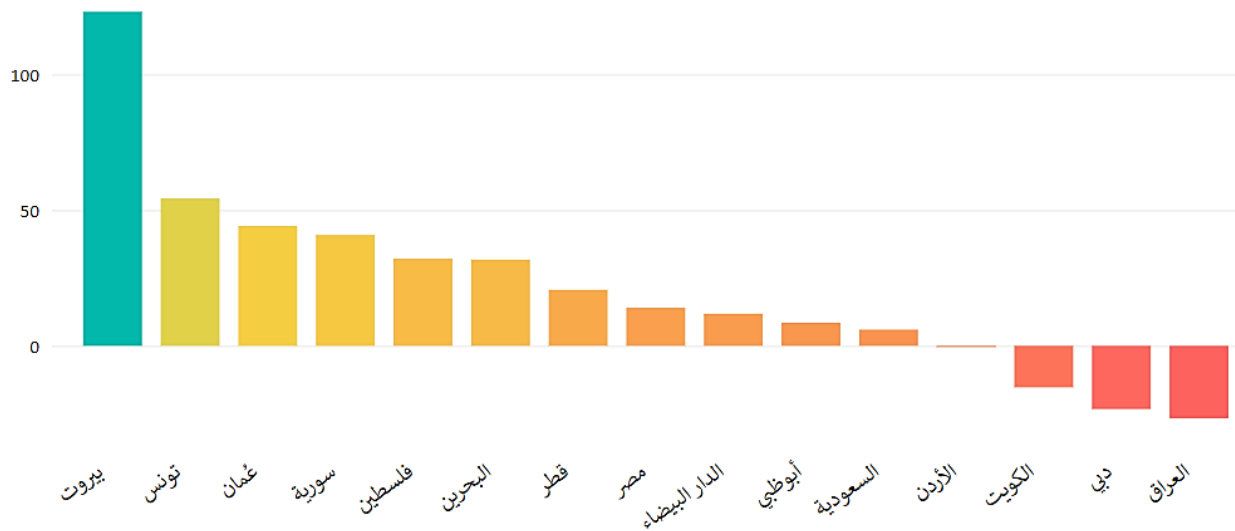


أحجام التداول لأسواق المال العربية (ورقة مالية)

السوق	المؤشر	حجم التداول في نهاية يناير 2022	حجم التداول في نهاية فبراير 2022	نسبة التغير (%)	اتجاه التغير الشهري
بيروت	BLOM	545,430	1,217,016	123.13	▲
تونس	TUNINDEX	11,001,151	16,976,728	54.32	▲
عمان	MSM30	354,692,489	511,296,160	44.15	▲
سورية	DWX	2,699,125	3,801,637	40.85	▲
فلسطين	ALQUDS	9,955,088	13,150,819	32.10	▲
البحرين	BSEXN	39,678,098	52,276,886	31.75	▲
قطر	QE	3,547,444,959	4,279,639,802	20.64	▲
مصر	EGX30	6,279,056,275	7,158,853,812	14.01	▲
الدار البيضاء	MASI	3,793,005,526	4,241,488,721	11.82	▲
أبوظبي	ADI	4,379,660,931	4,751,543,571	8.49	▲
السعودية	TASI	3,712,644,769	3,934,444,581	5.97	▲
الأردن	ASE	85,027,397	84,727,635	-0.35	▼
الكويت	Premier market	6,123,564,396	5,185,868,546	-15.31	▼
دبي	DFMGI	3,442,078,810	2,639,582,802	-23.31	▼
العراق	ISX	45,636,609,218	33,450,607,874	-26.70	▼

المصدر: الإحصاءات الرسمية لأسواق المال العربية المدرجة.

نسبة التغير الشهري لأحجام التداول (%)

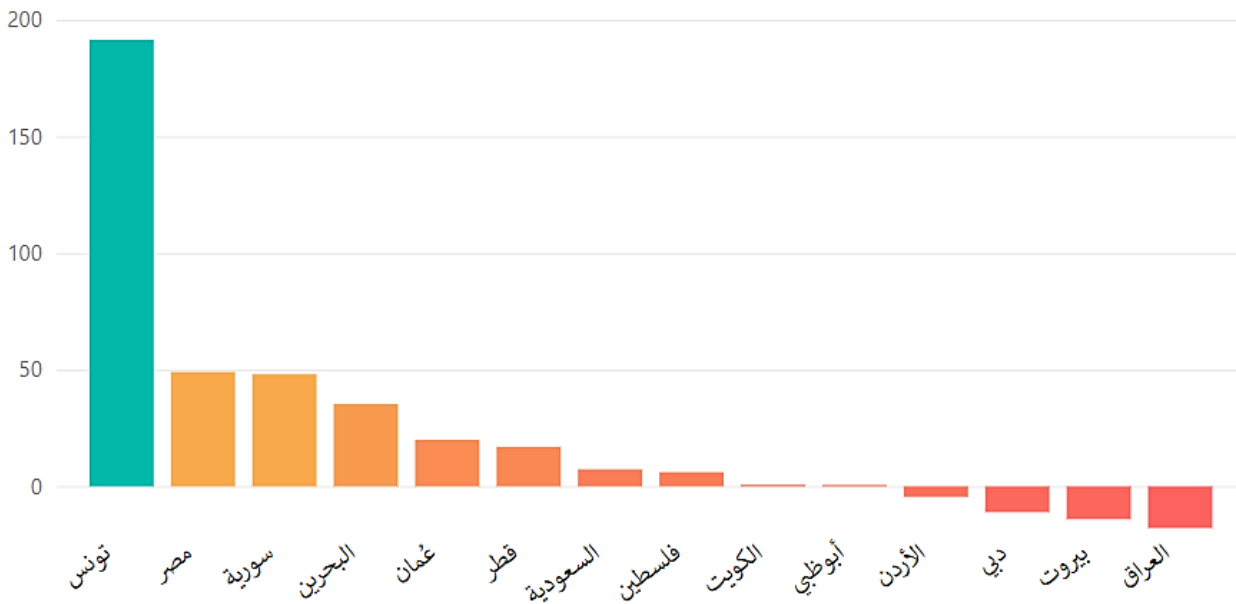


قيمة التداول لأسواق المال العربية (دولار)

السوق	المؤشر	قيمة التداول في نهاية يناير 2022	قيمة التداول في نهاية فبراير 2022	نسبة التغير (%)	اتجاه التغير الشهري
تونس	TUNINDEX	19,332,175.32	56,361,433.60	191.54	▲
مصر	EGX30	6,836,600,608.28	10,192,164,920.74	49.08	▲
سورية	DWX	1,845,847.69	2,733,408.91	48.08	▲
البحرين	BSEXN	33,167,936.89	44,906,213.21	35.39	▲
عمان	MSM30	203,783,699.07	244,382,990.68	19.92	▲
قطر	QE	3,236,924,223.68	3,787,158,252.63	17.00	▲
السعودية	TASI	39,629,565,426.62	42,525,596,907.42	7.31	▲
فلسطين	ALQUDS	22,416,338.91	23,777,494.10	6.07	▲
الكويت	Premier market	4,216,004,933.99	4,246,347,114.94	0.72	▲
أبوظبي	ADI	8,015,718,637.04	8,030,565,452.48	0.19	▲
الأردن	ASE	155,834,824.28	148,909,306.99	-4.44	▼
دبي	DFMGI	1,761,426,950.39	1,566,722,407.85	-11.05	▼
بيروت	BLOM	11,813,544.20	10,151,945.60	-14.07	▼
العراق	ISX	33,294,618.90	27,350,880.85	-17.85	▼

المصدر: الإحصاءات الرسمية لأسواق المال العربية المدرجة.

نسبة التغير الشهري لقيمة التداول (%)



القيمة السوقية لأسواق المال العربية (دولار)

السوق	المؤشر	القيمة السوقية في نهاية يناير 2022	القيمة السوقية في نهاية فبراير 2022	نسبة التغير (%)	اتجاه التغير الشهري
أبوظبي	ADI	442,448,410,928.08	480,960,149,452.43	8.70	▲
البحرين	BSEXN	28,881,092,498.01	31,335,499,912.49	8.50	▲
السعودية	TASI	2,819,937,708,816.23	3,059,302,506,711.24	8.49	▲
سورية	DWX	1,316,472,675.46	1,386,215,423.61	5.30	▲
الكويت	Premier market	141,248,599,472.57	146,767,012,403.49	3.91	▲
دبي	DFMGI	111,293,673,596.69	114,999,283,083.38	3.33	▲
قطر	QE	197,276,938,854.23	201,766,445,517.77	2.28	▲
فلسطين	ALQUDS	4,426,543,669.98	4,466,251,836.55	0.90	▲
الأردن	ASE	22,056,680,427.66	22,001,625,422.72	-0.25	▼
عمان	MSM30	57,876,952,505.21	57,184,985,071.49	-1.20	▼
بيروت	BLOM	10,046,096,322.50	9,806,218,205.80	-2.39	▼
الدار البيضاء	MASI	73,798,253,788.26	69,961,437,978.41	-5.20	▼
مصر	EGX30	47,266,753,282.64	44,727,337,507.61	-5.37	▼

المصدر: الإحصاءات الرسمية لأسواق المال العربية المدرجة

نسبة التغير الشهري للقيمة السوقية (%)

