

النشرة الأسبوعية لأسواق المال العربية

العدد الرابع والستون | الأحد 20 فبراير 2022

تطور مؤشر صندوق النقد العربي المركب لأسواق المال العربية

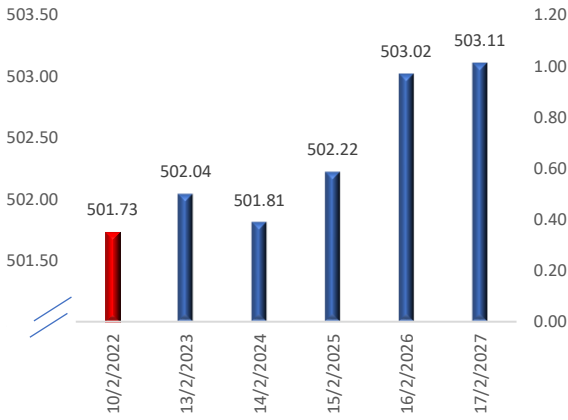
سجل مؤشر صندوق النقد العربي المركب لأسواق المال العربية ارتفاعاً بنحو 0.21 في المائة بنهاية تعاملات الأسبوع المنتهي في 17 فبراير من عام 2022، مقارنة بمستواه المسجل في نهاية الأسبوع السابق عليه، ليصل إلى مستوى 503.11 نقطة، بما يعكس تحسن غالبية مؤشرات أداء البورصات العربية المضمنة في المؤشر في نهاية الأسبوع الماضي، وبذلك سجل المؤشر أعلى مستوى له في عام 2022.

في هذا الصدد، سجلت مؤشرات أداء عشر بورصات عربية ارتفاعاً خلال الأسبوع الماضي، مقابل تسجيلها انخفاضاً في أداء أربع بورصات عربية.

اتصلاً فيما سبق، تقدمت سوق دمشق للأوراق المالية حركة الصعود المسجلة على مستوى البورصات العربية، مع ارتفاع مؤشرها بنسبة 5.12 في المائة، في ظل ارتفاع مؤشرات قطاعات الاتصالات والتأمين والبنوك.

كما سجلت بورصات كل من البحرين والكويت ودبي وأبوظبي والسعودية والعراق وفلسطين ارتفاعاً بنسب تراوحت بين 1.22 و3.12 في المائة. فيما سجلت بورصتا تونس وعمان تحسناً بنسب بلغت أقل من واحد في المائة.

مؤشر صندوق النقد العربي المركب لأسواق المال العربية (نقطة)



التغير الأسبوعي: 0.21 في المائة

503.11	قيمة المؤشر للأسبوع المنتهي في 17 فبراير 2022 (نقطة)
501.73	قيمة المؤشر للأسبوع المنتهي في 10 فبراير 2022 (نقطة)
503.11	أعلى قيمة للمؤشر في عام 2022 (17 فبراير 2022)
422.32	أدنى قيمة في عام 2022 (2 يناير 2022)

المصدر: صندوق النقد العربي، قاعدة بيانات الأسواق المالية العربية.

أسواق المال العربية في أسبوع

سجلت غالبية مؤشرات أداء البورصات العربية ارتفاعاً في نهاية الأسبوع المنتهي في السابع عشر من شهر فبراير 2022، بسبب التحسن المسجل في أغلبها على مستوى مؤشرات أحجام وقيم التداول والقيمة السوقية، إثر نشاط التداولات المسجل في عدد من القطاعات المدرجة من أهمها: البنوك، والاتصالات، والتأمين، والطاقة. كما كان لمواصلة عدد من البورصات العربية لجهودها في دعم الشركات الناشئة من خلال عمليات الإدراج الجديدة في منصات تداول الشركات الصغيرة والمتوسطة أثرًا إيجابيًا على تحفيز تداولات البورصات العربية في الأسبوع الماضي.

من جانب آخر، شهدت التداولات نشاطاً في عدد من الأسواق في ظل مواصلة إعلان عدد من الشركات المدرجة في البورصات العربية عن نتائج أعمالها الإيجابية عن عام 2021، الأمر الذي ساهم في تحسن مؤشرات بعض البورصات العربية.

على الصعيد العالمي، انعكس استمرار ارتفاع الأسعار العالمية للنفط على تحسن مؤشرات أداء عشر بورصات عربية خلال الأسبوع الماضي لا سيما في دول مجلس التعاون لدول الخليج العربية. في المقابل، انخفضت مؤشرات أداء أربع بورصات عربية، عاكسة تراجع نشاط الإستثمار الأجنبي، إضافة إلى انخفاض معدلات التداول في عدد منها.

التغير الأسبوعي في مؤشرات أسواق المال العربية

قيم التداول: 31.02 في المائة ↑ أحجام التداول: 104.94 في المائة ↑ القيمة السوقية: 1.26 في المائة ↑

أداء مؤشرات تداولات أسواق المال العربية

سجلت قيمة تداولات أسواق المال العربية ارتفاعاً في نهاية الأسبوع المنتهي في 17 فبراير 2022 بنسبة 31.02 في المائة مقارنة بالأسبوع المنتهي في 10 فبراير 2022، عاكسة بذلك ارتفاع مؤشرات قيمة التداول في إحدى عشرة بورصة عربية. في المقابل، سجلت قيمة التداول تراجعاً في ثلاث بورصات عربية.

سجلت سوق العراق للأوراق المالية أكبر الارتفاعات المحققة في قيمة التداول بنسبة بلغت 339 في المائة. كما سجلت بورصة بيروت ارتفاعاً بنحو 136.26 في المائة. كذلك شهدت بورصات كل من دبي والسعودية وعمان والكويت وفلسطين ارتفاعاً بنسب تراوحت بين 27.62 و59.37 في المائة. فيما سجلت بورصات كل من دمشق ومسقط وقطر والبحرين تحسناً بنسب تراوحت بين 4.93 و17.93 في المائة.

شهد حجم التداول ارتفاعاً بنحو 104.94 في المائة في نهاية الأسبوع الماضي، حيث شهدت تسع بورصات عربية تحسناً في حجم التداولات. في المقابل، سجلت ست بورصات عربية انخفاضاً في أحجام تداولاتها في نهاية الأسبوع المنتهي في 17 فبراير من عام 2022.

تصدرت سوق العراق للأوراق المالية البورصات العربية بارتفاع حجم التداول فيها بنسبة 260.96 في المائة. كما سجلت بورصات كل من الدار البيضاء والسعودية ودبي ودمشق وفلسطين ارتفاعاً بنسب تراوحت بين 23.73 و65.35 في المائة. فيما شهدت بورصات كل من الكويت وقطر وعمان تحسناً بنسب بلغت 11.27 و12.27 و12.78 في المائة على التوالي.

القيمة السوقية لأسواق المال العربية

شهدت القيمة السوقية للأسواق المالية المدرجة في قاعدة بيانات المؤشر المركب لصندوق النقد العربي، ارتفاعاً بنحو 1.26 في المائة، مستفيدة من إعلان النتائج الإيجابية السنوية لنتائج أعمال عدد من الشركات المدرجة في البورصات العربية، علاوة على تحسن نشاط التداول في عدد من القطاعات الرئيسية، منها: البنوك، الاتصالات، والتأمين، والطاقة. في هذا الإطار، سجلت تسع بورصات عربية ارتفاعاً في قيمتها السوقية في نهاية الأسبوع الماضي. في المقابل شهدت أربع بورصات عربية أخرى تراجعاً في القيمة السوقية بنهاية تداولات الأسبوع الماضي.

تصدرت سوق دمشق للأوراق المالية حركة الصعود المسجلة على مستوى القيمة السوقية مع تسجيل مؤشرها ارتفاعاً بنسبة 5.12 في المائة. كذلك شهدت بورصات كل من دبي والسعودية والكويت وأبوظبي والبحرين ارتفاعاً بنسب تراوحت بين 1.11 في المائة و3.12 في المائة، فيما سجلت بورصات كل من فلسطين وعمان ومسقط تحسناً بنسب بلغت أقل من واحد في المائة.

أبرز مؤشرات أداء أسواق المال العربية خلال الأسبوع

سوق دمشق للأوراق المالية تصدر البورصات العربية على مستوى الارتفاعات الأسبوعية المسجلة

أنهى مؤشر سوق دمشق الرئيس للأوراق المالية تداولات الأسبوع الماضي على ارتفاع بلغت نسبته 5.12 في المائة، ليصل إلى مستوى 20603.56 نقطة عاكساً ارتفاع مؤشرات قطاعات كل من الاتصالات والتأمين والبنوك بنسب بلغت 4.43 و4.77 و5.91 في المائة على التوالي. على صعيد القيمة السوقية، فقد سجلت مكاسباً بنحو 5.12 في المائة، لتصل إلى نحو 1.42 مليار دولار أمريكي، مقابل حوالي 1.35 مليار دولار أمريكي في نهاية الأسبوع السابق عليه. أما على مستوى القيمة المتداولة، فقد شهدت ارتفاعاً لتصل إلى نحو 0.68 مليون دولار خلال الأسبوع الماضي، مقارنة بحوالي 0.57 مليون دولار في الأسبوع السابق عليه. كما سجل حجم التداول تحسناً ليصل إلى نحو 1.02 مليون ورقة مالية، مقابل نحو 0.82 مليون ورقة مالية في نهاية الأسبوع السابق عليه.

مؤشر صندوق النقد العربي المركب لأسواق المال العربية

يقوم صندوق النقد العربي منذ عام 1995 باحتساب مؤشر مركب يقيس تطور أداء الأسواق المالية العربية مجتمعة، علاوة على احتساب مؤشر خاص بكل سوق. وهذه المؤشرات مرجحة بالقيمة السوقية باستخدام رقم باش المتسلسل، والمحسوبة بالدولار الأمريكي في نهاية الفترة. يتم بشكل دوري تحديث عينات الشركات المدرجة في المؤشر بما يعكس التغيرات في القيمة السوقية الناتجة عن إضافة أو حذف أي من الشركات المدرجة في الأسواق المالية العربية. يضم المؤشر حالياً سبعة عشر سوقاً مالياً عربياً.

فريق إعداد النشرة

جمال قاسم

كريم زايدي

صبري الفران

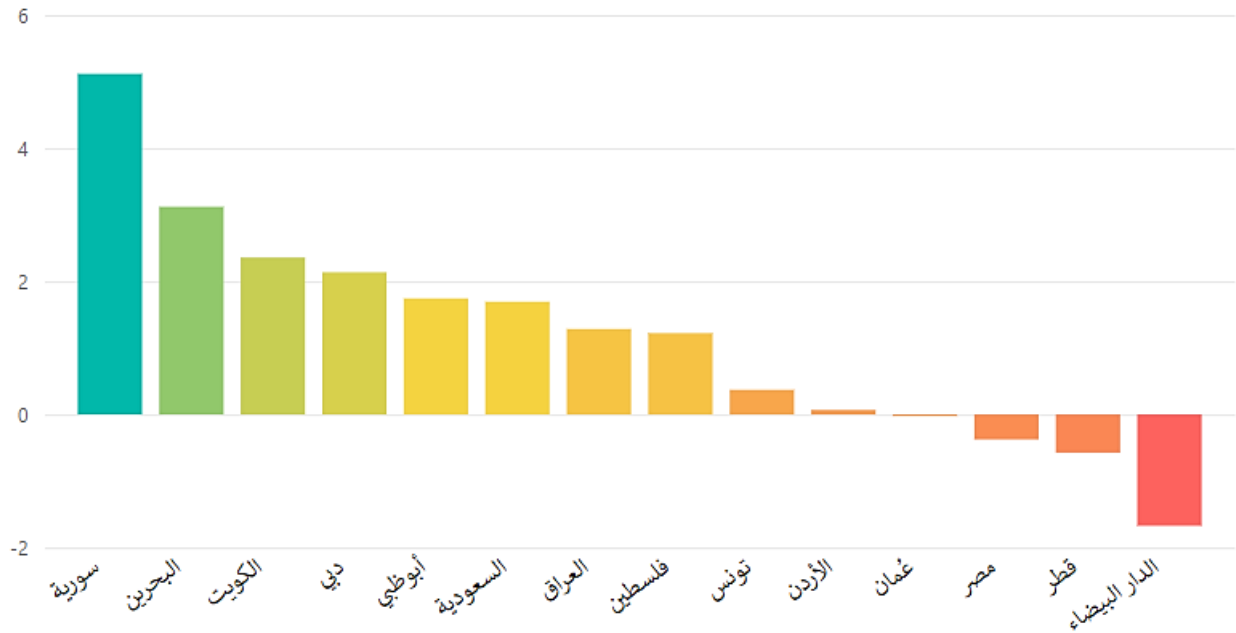
جدول (1)

الأداء الأسبوعي لمؤشرات أسواق المال العربية (نقطة)

السوق	المؤشر	قيمة المؤشر للأسبوع المنتهي 10 فبراير 2022	قيمة المؤشر للأسبوع المنتهي 17 فبراير 2022	نسبة التغير الاسبوعي (%)	اتجاه التغير الأسبوعي
سورية	DWX	19,600.39	20,603.56	5.12	▲
البحرين	BSEX	1,867.32	1,925.59	3.12	▲
الكويت	Premier market	8,082.44	8,273.03	2.36	▲
دبي	DFMGI	3,257.49	3,327.07	2.14	▲
أبوظبي	ADI	8,998.45	9,155.31	1.74	▲
السعودية	TASI	12,268.71	12,476.54	1.69	▲
العراق	ISX	570.63	577.96	1.28	▲
فلسطين	ALQUDS	614.68	622.19	1.22	▲
تونس	TUNINDEX	7,124.29	7,150.69	0.37	▲
الأردن	ASE	2,160.57	2,162.03	0.07	▲
عُمان	MSM30	4,092.63	4,092.50	0.00	▼
مصر	EGX30	11,578.54	11,535.02	-0.38	▼
قطر	QE	12,808.93	12,735.35	-0.57	▼
الدار البيضاء	MASI	13,950.06	13,716.73	-1.67	▼

المصدر: البيانات الصادرة عن البورصات العربية

نسبة تغير مؤشرات الأداء الأسبوعي (%)

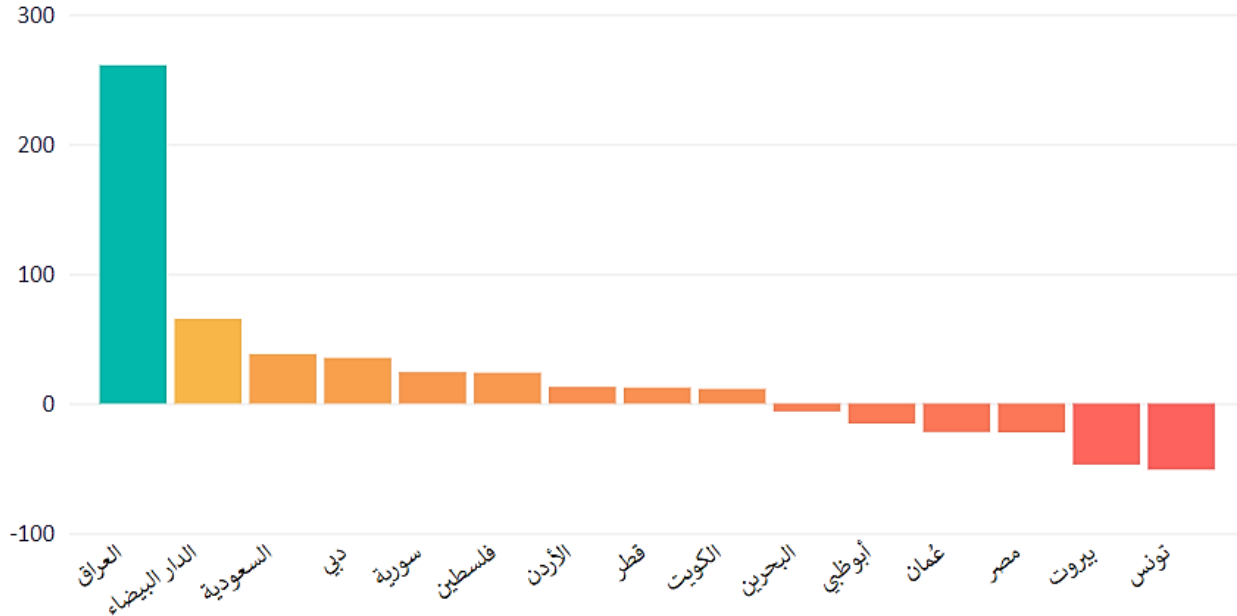


جدول (2)

أحجام التداول لأسواق المال العربية (ورقة مالية)

السوق	المؤشر	حجم التداول للأسبوع المتتهي 10 فبراير 2022	حجم التداول للأسبوع المتتهي 17 فبراير 2022	نسبة التغير الاسبوعي (%)	اتجاه التغير الاسبوعي
العراق	ISX	5,045,028,372	18,210,348,525	260.96	▲
الدار البيضاء	MASI	847,429,780	1,401,254,630	65.35	▲
السعودية	TASI	772,121,941	1,067,178,360	38.21	▲
دبي	DFMGI	626,434,689	846,716,818	35.16	▲
سورية	DWX	827,169	1,027,091	24.17	▲
فلسطين	ALQUDS	1,537,253	1,901,998	23.73	▲
الأردن	ASE	19,073,702	21,511,002	12.78	▲
قطر	QE	901,944,390	1,012,654,053	12.27	▲
الكويت	Premier market	1,291,843,135	1,437,395,652	11.27	▲
البحرين	BSEXN	15,012,314	14,093,134	-6.12	▼
أبوظبي	ADI	1,346,770,291	1,138,215,200	-15.49	▼
عُمان	MSM30	133,213,895	103,982,750	-21.94	▼
مصر	EGX30	2,122,655,827	1,651,727,174	-22.19	▼
بيروت	BLOM	419,951	222,354	-47.05	▼
تونس	TUNINDEX	7,507,982	3,683,000	-50.95	▼

نسب التغير الأسبوعي لأحجام التداول (%)



المصدر: البيانات الصادرة عن البورصات العربية

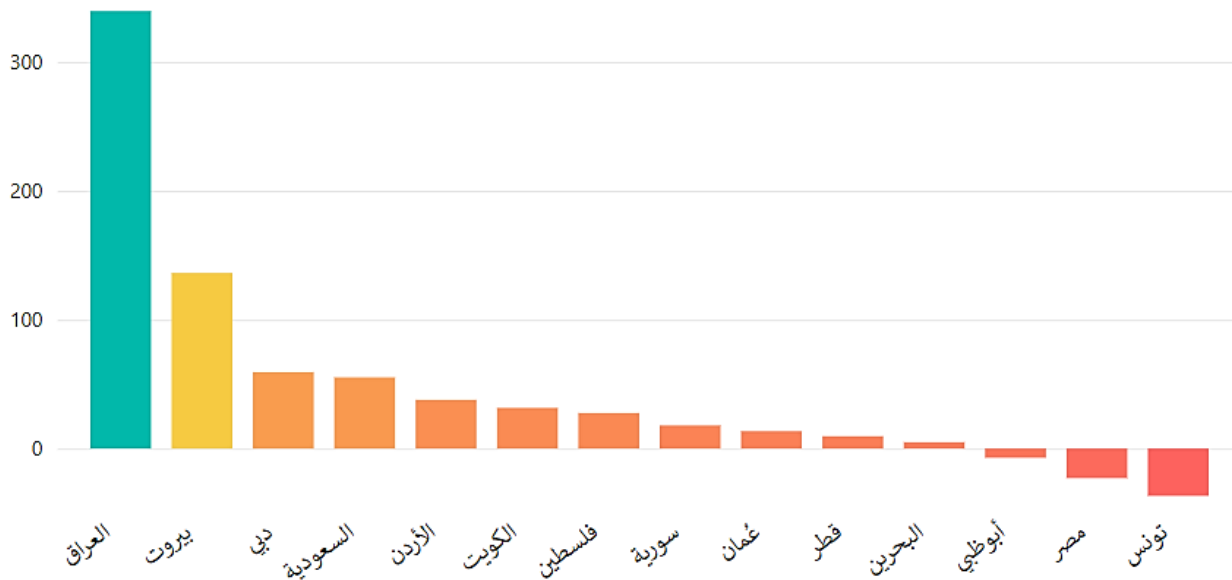
جدول (3)

قيمة التداول لأسواق المال العربية (دولار)

اتجاه التغيير الأسبوعي	نسبة التغيير الأسبوعي (%)	قيمة التداول للأسبوع المنتهي 17 فبراير 2022	قيمة التداول للأسبوع المنتهي 10 فبراير 2022	المؤشر	السوق
▲	339.52	16,998,375.71	3,867,505.00	ISX	العراق
▲	136.26	3,669,057.70	1,552,942.70	BLOM	بيروت
▲	59.37	527,281,283.32	330,852,775.45	DFMGI	دبي
▲	55.21	11,804,508,568.26	7,605,375,305.45	TASI	السعودية
▲	37.82	44,877,319.69	32,563,290.05	ASE	الأردن
▲	31.55	1,270,328,602.79	965,688,056.28	Premier market	الكويت
▲	27.62	4,007,327.85	3,140,147.74	ALQUDS	فلسطين
▲	17.93	681,531.68	577,925.85	DWX	سورية
▲	13.44	65,654,905.32	57,873,919.43	MSM30	عمان
▲	9.54	932,072,232.43	850,859,958.63	QE	قطر
▲	4.93	12,363,792.10	11,783,378.41	BSEXN	البحرين
▼	-7.15	1,943,739,617.14	2,093,309,541.46	ADI	أبوظبي
▼	-23.00	1,351,286,977.59	1,754,893,234.39	EGX30	مصر
▼	-36.73	11,316,145.60	17,884,934.94	TUNINDEX	تونس

المصدر: البيانات الصادرة عن البورصات العربية

نسب التغيير الأسبوعي لقيمة التداول (%)



جدول (4)

القيمة السوقية لأسواق المال العربية (دولار)

السوق	المؤشر	القيمة السوقية للأسبوع المنتهي 10 فبراير 2022	القيمة السوقية للأسبوع المنتهي 17 فبراير 2022	نسبة التغير الأسبوعي (%)	اتجاه التغير الأسبوعي
سورية	DWX	1,352,525,207	1,421,746,299	5.12	▲
البحرين	BSEXN	29,798,664,492	30,728,621,870	3.12	▲
أبوظبي	ADI	464,373,591,280	474,262,099,066	2.13	▲
الكويت	Premier market	143,698,467,924	146,603,575,386	2.02	▲
السعودية	TASI	2,814,761,266,840	2,854,987,079,494	1.43	▲
دبي	DFMGI	112,993,755,156	114,245,890,869	1.11	▲
فلسطين	ALQUDS	4,433,394,674	4,474,684,224	0.93	▲
الأردن	ASE	21,980,544,078	22,038,088,404	0.26	▲
عمان	MSM30	57,232,268,799	57,261,291,175	0.05	▲
بيروت	BLOM	10,070,068,719	9,963,162,280	-1.06	▼
قطر	QE	200,866,939,363	198,709,335,281	-1.07	▼
الدار البيضاء	MASI	76,619,041,045	75,406,192,491	-1.58	▼
مصر	EGX30	47,641,261,242	46,135,902,857	-3.16	▼

المصدر: البيانات الصادرة عن البورصات العربية

نسبة التغير الأسبوعي للقيمة السوقية (%)

