

النشرة الأسبوعية لأسواق المال العربية

العدد التاسع والخمسون | الأحد 9 يناير 2022

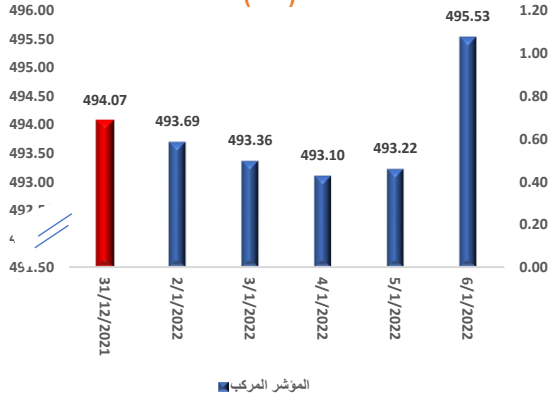
تطور مؤشر صندوق النقد العربي المركب لأسواق المال العربية

سجل مؤشر صندوق النقد العربي المركب لأسواق المال العربية ارتفاعاً بنحو 0.30 في المائة بنهاية تعاملات الأسبوع المنتهي في 6 يناير من عام 2022 مقارنة بمستواه المسجل في نهاية الأسبوع السابق عليه، ليصل المؤشر إلى مستوى 495.53 نقطة، بما يعكس تحسن عدد من مؤشرات أداء البورصات العربية المضمنة في المؤشر في نهاية الأسبوع الماضي.

في هذا الإطار، سجلت مؤشرات أداء عشر بورصات عربية ارتفاعاً خلال الأسبوع الماضي. في المقابل، سجلت مؤشرات أداء أربع بورصات عربية انخفاضاً خلال الأسبوع الماضي.

تصدرت سوق دمشق للأوراق المالية حركة الصعود المسجلة على مستوى البورصات العربية، مع ارتفاع مؤشرها بنسبة بلغت 5.21 في المائة، عاكساً بذلك التحسن المسجل في مؤشرات قطاعات كل من البنوك، والتأمين، والصناعة. كما شهد مؤشر بورصتي عمان وقطر ارتفاعاً بنسب بلغت 2.42 و2.87 في المائة على الترتيب. كذلك سجلت بورصات كل من مسقط والسعودية وفلسطين ارتفاعاً بنسب تراوحت بين 1.08 و1.42 في المائة. فيما شهدت بورصات كل من الدار البيضاء والكويت ومصر ودبي ارتفاعاً بنسبة بلغت أقل من واحد في المائة.

مؤشر صندوق النقد العربي المركب لأسواق المال العربية (نقطة)



المصدر: صندوق النقد العربي، قاعدة بيانات الأسواق المالية العربية.

التغير الأسبوعي: 0.30 في المائة

495.53	قيمة المؤشر للأسبوع المنتهي في 6 يناير 2022 (نقطة)
494.07	قيمة المؤشر للأسبوع المنتهي في 30 ديسمبر 2021 (نقطة)
495.53	أعلى قيمة للمؤشر في عام 2022 (6 يناير 2021)
493.10	أدنى قيمة في عام 2022 (4 يناير 2022)

أسواق المال العربية في أسبوع

شهدت مؤشرات أداء البورصات العربية تبايناً غلب عليه التحسن في نهاية الأسبوع المنتهي في 06 يناير 2022، حيث سجلت مؤشرات أداء عشر بورصات عربية تحسناً إثر الارتفاع المسجل في بعض منها على مستوى مؤشرات قيم التداول وأحجام ومؤشرات القيمة السوقية نتيجة تحسن نشاط التداولات في عدد من القطاعات المدرجة من أهمها الصناعة، والخدمات، والبنوك، والخدمات المالية. كما كان لمواصل البورصات العربية لعمليات الإدراج الجديدة للشركات في الأسواق الرئيسية، ومنصات تداول الشركات الصغيرة والمتوسطة، أثراً فعالاً في المحافظة على استقرار عدد من مؤشرات أداء البورصات العربية خلال الأسبوع الماضي، علاوة على تعزيز الجهات التشريعية والرقابية لجهودها في إطار تطبيق مبادئ حوكمة الشركات بما يعزز الالتزام بالإفصاح والشفافية وفق الأنظمة والقرارات المعمول بها. على الصعيد العالمي، انعكس مواصلة ارتفاع أسعار النفط العالمية على تحسن مؤشرات أداء غالبية البورصات العربية في نهاية الأسبوع الماضي. في المقابل، انخفضت مؤشرات أداء أربع بورصات عربية نتيجة تراجع قيم وأحجام التداول بها، إضافة إلى تراجع تداولات المستثمرين الأجانب، وتسجيل تعاملاتهم لصافي بيع خلال الأسبوع الماضي.

على صعيد التطورات التي شهدتها البورصات العربية خلال الأسبوع الماضي، واصلت البورصات العربية جهودها نحو توسعة قاعدة الشركات المدرجة في الأسواق الرئيسية والأسواق الثانوية، جاء ذلك من خلال إعلان بورصة تونس عن إدراج وبدء التداول على أسهم شركة "سمارت تونس" في السوق الرئيس. كما أعلنت البورصة المصرية عن إدراج شركة "المشروعات الصناعية والهندسية" في سوق الشركات الصغيرة والمتوسطة. في ذات السياق، أعلنت هيئة السوق المالية السعودية عن موافقتها على طلب شركة "عزم السعودية للاتصالات وتقنية المعلومات" وشركة "الطبية العربية العالمية القابضة" لتسجيل أسهمها لغرض الإدراج المباشر في السوق الموازية.

من جهة أخرى، وفي إطار المراجعة الربع سنوية والنصف سنوية لعينة مؤشرات البورصات العربية، أعلنت بورصات كل من عمان والسعودية ومسقط وفلسطين الانتهاء من مراجعة عينات مؤشراتها الرئيسية والفرعية. من جهة أخرى، إرساء لتطبيق مبادئ حوكمة الشركات بما يعزز الالتزام بالإفصاح والشفافية وفق الأنظمة والقرارات المعمول بها، أعلنت هيئة الأوراق المالية والسلع في الإمارات عن 20 إجراء وحكماً عاماً يتوجب على الشركات المدرجة في أسواق الأسهم المحلية الالتزام بها، ذلك مع قرب موعد انعقاد الجمعيات العمومية.

القيمة السوقية لأسواق المال العربية

- على مستوى القيمة السوقية للأسواق المالية المدرجة في قاعدة بيانات المؤشر المركب لصندوق النقد العربي، فقد شهدت تراجعاً بنحو 0.23 في المائة، متأثرة بتراجع نشاط التداول في عدد من القطاعات الرئيسية في البورصات العربية.
- في هذا الإطار، سجلت تسع بورصات عربية ارتفاعاً في قيمتها السوقية في نهاية الأسبوع الماضي.
- في المقابل شهدت أربع بورصات عربية أخرى تراجعاً في قيمتها السوقية.
- تصدرت سوق دمشق للأوراق المالية حركة الصعود المسجلة على مستوى القيمة السوقية مع تسجيل مؤشرها ارتفاعاً بنحو 5.21 في المائة، مدعومة بارتفاع مؤشرات قطاعات كل من البنوك والتأمين والصناعة. كذلك شهدت بورصة عمان تحسناً بنحو 2.17 في المائة.

- كما سجلت بورصات كل من قطر ومصر والدار البيضاء ارتفاعاً بنسب تراوحت بين 1 و1.8 في المائة.
- فيما شهدت بورصات كل من فلسطين والكويت ومسقط ودبي ارتفاعاً بنسب بلغت أقل من واحد في المائة.

مؤشرات تداولات أسواق المال

- سجلت قيمة تداولات أسواق المال العربية تراجعاً في نهاية الأسبوع المنتهي في 6 يناير 2022 بنسبة بلغت 3.47 في المائة، لتعكس بذلك تراجع مؤشرات قيمة التداول في تسع بورصات عربية. في المقابل، سجلت قيمة التداول ارتفاعاً في خمس بورصات عربية أخرى.
- في هذا الصدد، سجلت سوق العراق للأوراق المالية أكبر الارتفاعات المحققة بنسبة 107.24 في المائة. كما سجل سوق دبي المالي ارتفاعاً بنحو 53.1 في المائة. فيما شهدت بورصات كل من أبوظبي والسعودية وقطر ارتفاعاً بنسب بلغت 0.48 و2.79 و12.17 في المائة على التوالي.
- سجل حجم التداول الأسبوعي انخفاضاً بنسبة 54.23 في المائة في نهاية الأسبوع الماضي، حيث شهدت إحدى عشرة بورصة عربية تراجعاً في حجم التداولات. في المقابل، شهدت أربع بورصات عربية ارتفاعاً في أحجام تداولاتها في نهاية الأسبوع المنتهي في 6 يناير من عام 2022.
- في هذا الإطار، تصدرت سوق العراق للأوراق المالية البورصات العربية على مستوى أحجام التداولات بنسبة 69.23 في المائة. كذلك سجل سوق دبي المالي ارتفاعاً بنحو 24.62 في المائة. فيما شهدت بورصتا قطر والكويت تحسناً بنسبة قاربت 5.25 في المائة.

مؤشر صندوق النقد العربي المركب لأسواق المال العربية

يقوم صندوق النقد العربي منذ عام 1995 باحتساب مؤشر مركب يقيس تطور أداء الأسواق المالية العربية مجتمعة، علاوة على احتساب مؤشر خاص بكل سوق. وهذه المؤشرات مرجحة بالقيمة السوقية باستخدام رقم باس المتسلسل، والمحتسبة بالدولار الأمريكي في نهاية الفترة. يتم بشكل دوري تحديث عينة الشركات المدرجة في المؤشر بما يعكس التغيرات في القيمة السوقية الناتجة عن إضافة أو حذف أي من الشركات المدرجة في الأسواق المالية العربية. يضم المؤشر حالياً سبعة عشر سوقاً مالياً عربياً.

نشرة أسبوعية موجزة تصدر عن صندوق النقد العربي وتتطرق إلى أهم التطورات في أسواق المال العربية استناداً إلى قاعدة بيانات أسواق المال العربية وإلى البيانات الصادرة عن البورصات العربية

أهم تطورات أسواق المال العربية خلال الأسبوع*

بورصة عمان تعلن عن الانتهاء من المراجعة الربعية الدورية لمؤشر "بورصة عمان"

أعلنت بورصة عمان عن إنتهاؤها من إجراء المراجعة الربعية الدورية لكافة الشركات المدرجة في السوق، لاختيار عينة المؤشر العام لأسعار الأسهم. شملت عملية المراجعة احتساب نسبة الأسهم الحرة لكافة الشركات المدرجة في البورصة، إضافة إلى تخفيض أوزان بعض الشركات في المؤشر، ذلك بهدف تقليل تأثيرها على تحركات الرقم القياسي ليصل في حده الأعلى إلى 10 في المائة. تشكل القيمة السوقية لشركات العينة ما نسبته 93.8 في المائة من إجمالي القيمة السوقية للشركات المدرجة في البورصة، فيما تشكل نسبة القيمة السوقية للأسهم الحرة لهذه الشركات نحو 96.1 في المائة من إجمالي القيمة السوقية للأسهم الحرة للشركات المدرجة في البورصة. فيما يخص عينة الرقم القياسي (ASE20)، فقد شكلت القيمة السوقية لشركات العينة نسبة 78.8 في المائة من إجمالي القيمة السوقية للشركات المدرجة في البورصة، فيما شكلت نسبة القيمة السوقية للأسهم الحرة للشركات المدرجة نسبة 83.4 في المائة من إجمالي القيمة السوقية للأسهم الحرة للشركات المدرجة في البورصة.

هيئة الأوراق المالية والسلع في الإمارات تعلن عن الإجراءات والأحكام المتعلقة بمبادئ الإفصاح والشفافية للشركات خلال انعقاد الجمعيات العمومية

إرساءً لتطبيق مبادئ حوكمة الشركات بما يعزز الالتزام بالإفصاح والشفافية وفق الأنظمة والقرارات المعمول بها، أعلنت هيئة الأوراق المالية والسلع في الإمارات عن 20 إجراءً وحكماً عاماً يتوجب على الشركات المدرجة في أسواق الأسهم المحلية الالتزام بها، ذلك مع قرب موعد انعقاد الجمعيات العمومية. جاء ذلك من خلال التعميم المرسل من هيئة الأوراق المالية إلى الأسواق المالية في الإمارات المتعلق في الأحكام التي نص عليها قانون الشركات التجارية وقرار مجلس إدارة الهيئة بشأن اعتماد دليل حوكمة الشركات المساهمة العامة وتعديلاته.

بورصة تونس تعلن عن إدراج شركة جديدة في السوق الرئيس

مواصلةً لجهودها الرامية لتوسعة قاعدة السوق ورفع معدلات التداول وزيادة السيولة، أعلنت بورصة تونس عن إدراج وبدء التداول على أسهم شركة "سمارت تونس" في السوق الرئيس، ليرتفع عدد الشركات المدرجة بالبورصة إلى 80 شركة. تفصيلاً، تم إدراج حوالي 627 ألف سهم للشركة في البورصة، وهو ما يمثل نحو 30.37 في المائة من رأس مال الشركة.

سوق دمشق للأوراق المالية تصدر البورصات العربية على مستوى الارتفاعات الأسبوعية المسجلة

أنهى مؤشر سوق دمشق الرئيس للأوراق المالية تداولات الأسبوع الماضي مسجلاً ارتفاعاً بنسبة 5.21 في المائة، ليصل إلى مستوى 18405.9 نقطة عاكساً بذلك ارتفاع مؤشرات قطاعات كل من البنوك والتأمين والصناعة بنسب بلغت 8.32 و12.41 و13.09 في المائة على التوالي. على صعيد القيمة السوقية، فقد سجلت مكاسباً بنحو 5.21 في المائة، لتصل إلى نحو 1.27 مليار دولار أمريكي، مقابل حوالي 1.2 مليار دولار أمريكي في نهاية الأسبوع السابق عليه. أما على مستوى القيمة المتداولة، فقد شهدت تراجعاً لتصل إلى نحو 447.27 ألف دولار خلال الأسبوع الماضي، مقارنة بحوالي 542.99

* استناداً إلى البيانات الصادرة عن أسواق المال العربية والجهات الرسمية في الدول العربية.

ألف دولار في الأسبوع السابق عليه. كما سجل حجم التداول انخفاضاً ليصل إلى نحو 633 ألف ورقة مالية، مقابل نحو 705 ألف ورقة مالية في نهاية الأسبوع السابق عليه.

هيئة السوق المالية تعلن على موافقتها لتسجيل أسهم شركات جديدة تمهيداً للإدراج المباشر في السوق الموازية "نمو"

في إطار استراتيجية الهيئة لدعم الشركات الصغيرة والمتوسطة، أعلنت هيئة السوق المالية السعودية عن موافقتها على طلب شركة "عزم السعودية للاتصالات وتقنية المعلومات"، لتسجيل أسهما لغرض الإدراج المباشر في السوق الموازية. كما أعلنت الهيئة موافقتها على طلب شركة "الطبية العربية العالمية القابضة" لتسجيل وطرح 5 مليون سهم تمثل نسبة 25 في المائة من إجمالي أسهم الشركة في السوق الموازية.

"تداول السعودية" تعلن عن الإنتهاء من صيانة المؤشرات للربع الرابع من عام 2021

أعلنت "تداول السعودية" عن تحديث الأسهم الحرة بداية من تاريخ 2 يناير 2022، حيث تم إضافة أسهم ست شركات ضمن مؤشر السوق الرئيسية (تاسي). كما تم إضافة شركتين إلى مؤشر الاستثمار والتمويل، وإضافة شركة واحدة إلى مؤشر التأمين، ومؤشر الخدمات الاستهلاكية، ومؤشر الإعلام والترفيه، ومؤشر تجزئة الأغذية. كذلك تم إضافة ثلاث شركات إلى مؤشر السوق الموازية (نمو حد أعلى).

بورصة مسقط تعلن عن الإنتهاء من المراجعة نصف السنوية لمعامل الأسهم الحرة ومعامل التحديد لعينة مؤشرات البورصة

أعلنت بورصة مسقط عن الإنتهاء من مراجعة وتعديل معامل الأسهم الحرة ومعامل التحديد لعينة مؤشر "بورصة مسقط 30"، ومؤشر العائد الكلي، والمؤشرات القطاعية والمؤشر الشرعي، ذلك بعد نهاية تداول يوم الخميس 30 ديسمبر 2021، هذا وقد تم العمل بالأوزان الجديدة بداية من يوم الأحد 2 يناير 2022.

بورصة فلسطين تعلن عن تعديل عينة مؤشر القدس لعام 2022

أعلنت بورصة فلسطين عن تعديل عينة مؤشر القدس لعام 2022، حيث قامت البورصة بمراجعة عينة الشركات المكونة لمؤشر القدس في نهاية عام 2021، وتم إجراء مراجعة شاملة للشركات المدرجة لإختيار عينة المؤشر وفق معادلة الاحتساب المقررة من البورصة. هذا وتضم عينة مؤشر القدس 15 شركة من أصل 47 شركة مدرجة، لتمثل العينة المختارة للمؤشر لعام 2022، ما نسبته 77.11 في المائة من القيمة السوقية للشركات المدرجة.

البورصة المصرية تعلن عن إدراج شركة جديدة في سوق الشركات الصغيرة والمتوسطة

في إطار تنفيذ خطتها الاستراتيجية لإعادة هيكلة سوق الشركات الصغيرة والمتوسطة، أعلنت البورصة المصرية عن إدراج شركة "المشروعات الصناعية والهندسية" في سوق الشركات الصغيرة والمتوسطة، ليرتفع عدد الشركات المدرجة في السوق إلى 28 شركة.

* استناداً إلى البيانات الصادرة عن أسواق المال العربية والجهات الرسمية في الدول العربية.

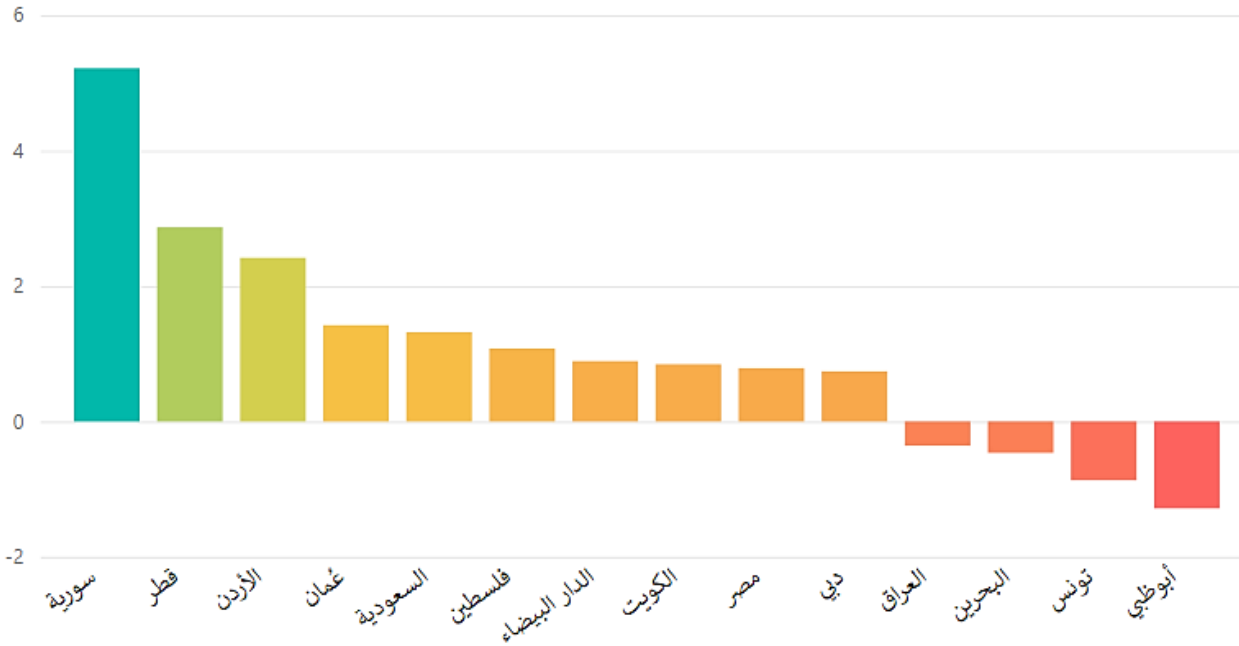
جدول (1)

الأداء الأسبوعي لمؤشرات أسواق المال العربية (نقطة)

الاتجاه التغير الأسبوعي	نسبة التغير الأسبوعي (%)	قيمة المؤشر للأسبوع المتتهي 6 يناير 2022	قيمة المؤشر للأسبوع المتتهي 30 ديسمبر 2021	المؤشر	السوق
▲	5.21	18,405.95	17,493.79	DWX	سورية
▲	2.87	11,959.13	11,625.81	QE	قطر
▲	2.42	2,169.85	2,118.65	ASE	الأردن
▲	1.42	4,188.24	4,129.54	MSM30	عمان
▲	1.32	11,430.51	11,281.71	TASI	السعودية
▲	1.08	615.01	608.45	ALQUDS	فلسطين
▲	0.89	13,477.25	13,358.32	MASI	الدار البيضاء
▲	0.85	7,703.67	7,639.11	Premier market	الكويت
▲	0.79	12,043.42	11,949.18	EGX30	مصر
▲	0.74	3,219.57	3,195.91	DFMGI	دبي
▼	-0.36	567.16	569.20	ISX	العراق
▼	-0.46	1,788.93	1,797.25	BSEX	البحرين
▼	-0.87	6,984.86	7,046.01	TUNINDEX	تونس
▼	-1.28	8,379.47	8,488.36	ADI	أبوظبي

المصدر: البيانات الصادرة عن البورصات العربية

نسبة تغير مؤشرات الأداء الأسبوعي (%)



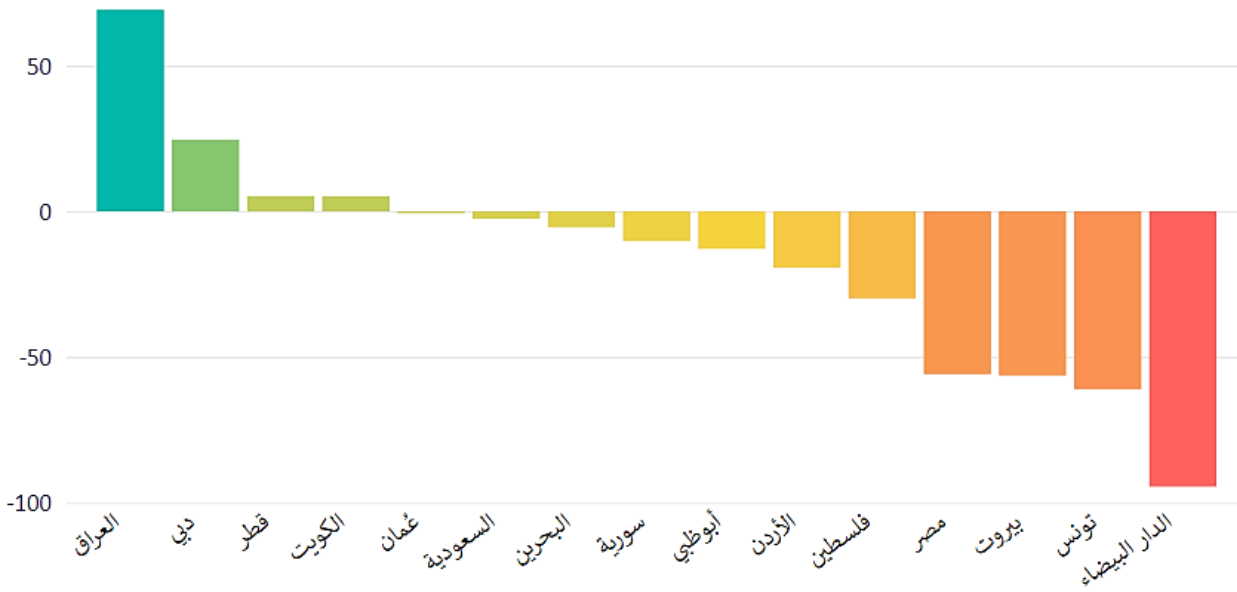
جدول (2)

أحجام التداول لأسواق المال العربية (ورقة مالية)

السوق	المؤشر	حجم التداول للأسبوع المنتهي 30 ديسمبر 2021	حجم التداول للأسبوع المنتهي 6 يناير 2022	نسبة التغير الأسبوعي (%)	اتجاه التغير الأسبوعي
العراق	ISX	1,704,643,070	2,884,706,651	69.23	▲
دبي	DFMGI	665,326,463	829,105,025	24.62	▲
قطر	QE	515,888,373	542,880,875	5.23	▲
الكويت	Premier market	889,786,104	936,116,952	5.21	▲
عمان	MSM30	53,464,009	53,098,449	-0.68	▼
السعودية	TASI	754,790,435	735,171,494	-2.60	▼
البحرين	BSEXN	6,538,023	6,180,209	-5.47	▼
سورية	DWX	705,635	633,343	-10.24	▼
أبوظبي	ADI	1,187,916,071	1,034,885,778	-12.88	▼
الأردن	ASE	28,791,727	23,220,092	-19.35	▼
فلسطين	ALQUDS	3,627,321	2,541,206	-29.94	▼
مصر	EGX30	3,755,320,912	1,654,085,672	-55.95	▼
بيروت	BLOM	171,230	74,631	-56.41	▼
تونس	TUNINDEX	6,831,070	2,659,223	-61.07	▼
الدار البيضاء	MASI	10,723,567,087	583,760,119	-94.56	▼

المصدر: البيانات الصادرة عن البورصات العربية

نسب التغير الأسبوعي لأحجام التداول (%)



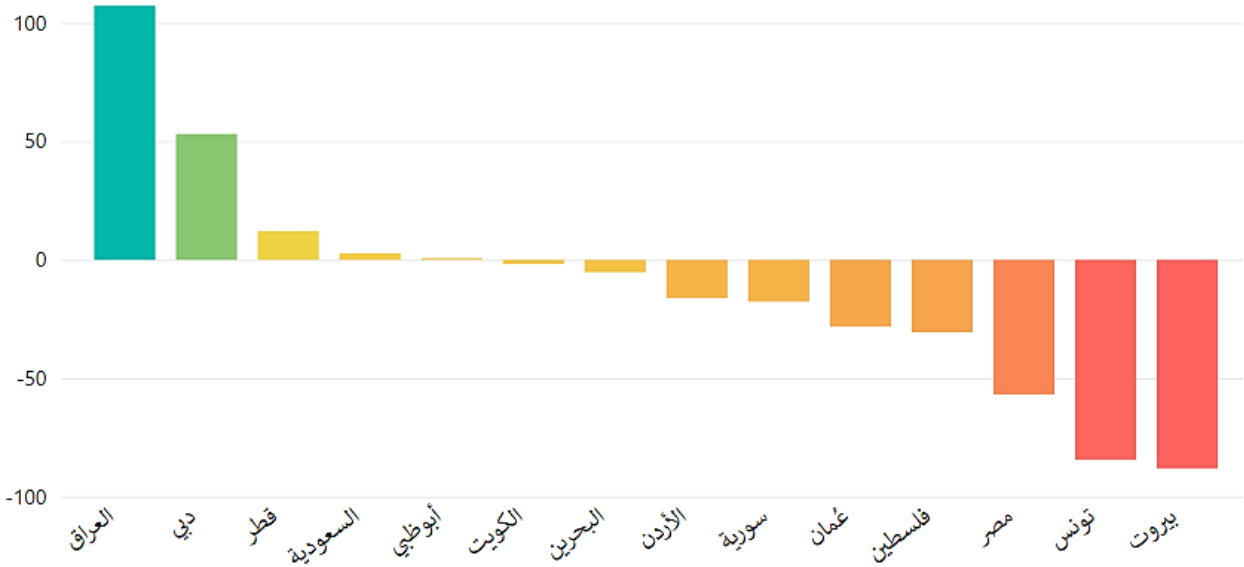
جدول (3)

قيمة التداول لأسواق المال العربية (دولار)

الاتجاه التغير الأسبوعي	نسبة التغير الأسبوعي (%)	قيمة التداول للأسبوع المنتهي 6 يناير 2022	قيمة التداول للأسبوع المنتهي 30 ديسمبر 2021	المؤشر	السوق
▲	107.24	2,326,487.88	1,122,629.91	ISX	العراق
▲	53.10	407,092,950.45	265,895,253.09	DFMGI	دبي
▲	12.17	438,848,126.31	391,228,622.62	QE	قطر
▲	2.79	7,220,333,710.65	7,024,529,568.01	TASI	السعودية
▲	0.48	1,809,199,177.29	1,800,510,940.25	ADI	أبوظبي
▼	-1.79	608,409,957.02	619,514,807.36	Premier market	الكويت
▼	-5.22	4,034,767.97	4,257,146.65	BSEXN	البحرين
▼	-16.17	42,103,044.46	50,224,927.31	ASE	الأردن
▼	-17.63	447,273.45	542,990.15	DWX	سورية
▼	-28.18	32,249,342.31	44,904,151.73	MSM30	عمان
▼	-30.61	4,148,260.64	5,978,399.84	ALQUDS	فلسطين
▼	-56.78	554,359,650.49	1,282,790,265.71	EGX30	مصر
▼	-84.36	5,048,777.53	32,288,291.05	TUNINDEX	تونس
▼	-88.05	640,486.00	5,359,042.20	BLOM	بيروت

المصدر: البيانات الصادرة عن البورصات العربية

نسب التغير الأسبوعي لقيمة التداول (%)



جدول (4)

القيمة السوقية لأسواق المال العربية (دولار)

السوق	المؤشر	القيمة السوقية للأسبوع المنتهي 30 ديسمبر 2021	القيمة السوقية للأسبوع المنتهي 6 يناير 2022	نسبة التغير الأسبوعي (%)	اتجاه التغير الأسبوعي
سورية	DWX	1,207,165,448	1,270,106,239	5.21	▲
الأردن	ASE	21,871,101,880	22,345,793,085	2.17	▲
قطر	QE	183,399,476,002	186,699,764,095	1.80	▲
مصر	EGX30	48,712,158,923	49,429,489,014	1.47	▲
الدار البيضاء	MASI	74,686,615,679	75,435,886,812	1.00	▲
فلسطين	ALQUDS	4,407,120,635	4,441,370,001	0.78	▲
الكويت	Premier market	135,368,808,037	136,408,448,702	0.77	▲
عمان	MSM30	57,410,304,500	57,676,552,026	0.46	▲
دبي	DFMGI	112,025,265,614	112,110,090,685	0.08	▲
السعودية	TASI	2,668,537,741,559	2,660,755,957,458	-0.29	▼
البحرين	BSEXN	28,680,592,172	28,547,836,322	-0.46	▼
أبوظبي	ADI	442,774,173,669	435,325,965,843	-1.68	▼
بيروت	BLOM	10,608,854,017	10,347,803,350	-2.46	▼

المصدر: البيانات الصادرة عن البورصات العربية

نسبة التغير الأسبوعي للقيمة السوقية (%)

