

النشرة الأسبوعية لأسواق المال العربية

العدد الثامن والخمسون | الأحد 26 ديسمبر 2021

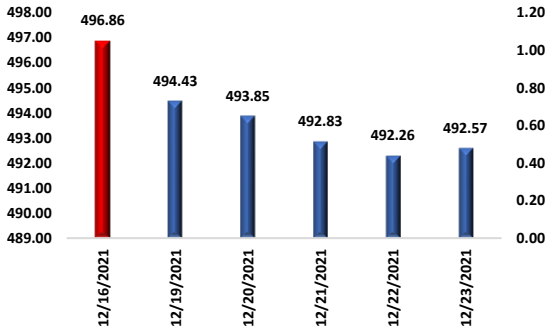
تطور مؤشر صندوق النقد العربي المركب لأسواق المال العربية

سجل مؤشر صندوق النقد العربي المركب لأسواق المال العربية انخفاضاً بنحو 0.86 في المائة بنهاية تعاملات الأسبوع المنتهي في 23 ديسمبر من عام 2021 مقارنة بمستواه المسجل في نهاية الأسبوع السابق عليه، ليصل المؤشر إلى مستوى 492.57 نقطة، بما يعكس حالة التباين الذي شهدته مؤشرات أداء البورصات العربية المضمنة في المؤشر في نهاية الأسبوع الماضي.

في هذا الإطار، سجلت مؤشرات أداء سبع بورصات عربية انخفاضاً خلال الأسبوع الماضي بنسب تراوحت ما بين 0.11 و 4.80 في المائة.

في المقابل، سجلت سبع بورصات عربية ارتفاعاً خلال الأسبوع الماضي. تصدرت بورصة مسقط حركة الصعود المسجلة على مستوى البورصات العربية، مع ارتفاع مؤشرها بنسبة بلغت 2.34 في المائة عاكساً بذلك التحسن المسجل في مؤشرات قطاعات كل من الصناعة، والخدمات، والخدمات المالية. كما سجل مؤشر بورصة الكويت ارتفاعاً بنسبة 1.34 في المائة. كذلك شهدت بورصات كل من دمشق ومصر والعراق وقطر وفلسطين ارتفاعاً بنسبة بلغت أقل من واحد في المائة. في المقابل، سجلت مؤشرات أداء سبع بورصات عربية انخفاضاً خلال الأسبوع الماضي.

مؤشر صندوق النقد العربي المركب لأسواق المال العربية (نقطة)



المصدر: صندوق النقد العربي، قاعدة بيانات الأسواق المالية العربية.

التغير الأسبوعي: 0.86 في المائة

492.57	قيمة المؤشر للأسبوع المنتهي في 23 ديسمبر (نقطة)
496.86	قيمة المؤشر للأسبوع المنتهي في 16 ديسمبر (نقطة)
496.86	أعلى قيمة للمؤشر في عام 2021 (16 ديسمبر 2021)
425.51	أدنى قيمة في عام 2021 (4 يناير 2021)

أسواق المال العربية في أسبوع

شهدت مؤشرات أداء البورصات العربية تبايناً في نهاية الأسبوع المنتهي في 23 ديسمبر 2021، حيث سجلت مؤشرات أداء سبع بورصات عربية ارتفاعاً عاكساً بذلك التحسن المسجل على مستوى مؤشرات قيم التداول ومؤشرات القيمة السوقية نتيجة تحسن نشاط التداولات في عدد من القطاعات المدرجة كان من أهمها الصناعة، والخدمات، والخدمات المالية. على الصعيد العالمي، عزز تحسن أسعار النفط العالمية، وارتفاع مؤشرات أداء عدد من الأسواق المالية العالمية من تحسن مؤشرات أداء البورصات العربية في نهاية الأسبوع الماضي. في المقابل، انخفضت مؤشرات أداء سبع بورصات عربية نتيجة تراجع قيم وأحجام التداول فيها، إضافة إلى تراجع تداولات المستثمرين الأجانب، وتسجيل تعاملاتهم لصافي بيع خلال الأسبوع الماضي.

على صعيد التطورات التي شهدتها البورصات العربية خلال الأسبوع الماضي، وفي إطار مواكبة أحدث التطورات المتعلقة بالتحول المالي الرقمي، أعلنت هيئة الأوراق المالية والسلع في الإمارات عن نشر مسودة قرار تنظيم الأصل الافتراضي والمنتج الرقمي، والتعديلات المرتبطة به في كتيب القواعد الخاصة بالأنشطة المالية. في ذات السياق، أعلنت بورصة عمان عن إطلاق تطبيق مطور لأخبار البورصة (ASENEWS)، يتضمن خصائص ومعلومات تتعلق بنشر كافة الإفصاحات المتعلقة بنظام الإفصاح الإلكتروني (XBRL) المطبق في البورصة والخاص بالشركات المدرجة.

من جانب آخر، أعلنت تداول السعودية الموافقة على الطلب المقدم من وزارة المالية لإدراج أدوات الدين الصادرة عن حكومة المملكة العربية السعودية بقيمة تبلغ 415 مليون ريال. وانطلاقاً من استراتيجية بورصة الكويت الهادفة إلى تعزيز الاستدامة المؤسسية، أعلنت البورصة عن عقد ندوة "عن بُعد" تحت عنوان "المنظور البيئي والاجتماعي والحوكمة". في سياق آخر، أعلن سوق دمشق للأوراق المالية عن تعديل الحدود السعرية العليا والدنيا للأسهم المدرجة في السوق بما لا يتجاوز خمسة في المائة صعوداً وهبوطاً في اليوم الواحد.

القيمة السوقية لأسواق المال العربية

- على صعيد القيمة السوقية، حافظت البورصات العربية في نهاية الأسبوع المنتهي في 23 ديسمبر من عام 2021 على حالة الاستقرار النسبي المسجل على مستوى مؤشرات القيمة السوقية الذي تشهده منذ بداية عام 2021.
- في هذا الصدد، سجلت القيمة السوقية ارتفاعاً بنحو 0.05 في المائة بنهاية الأسبوع الماضي.
- سجلت ست بورصات عربية ارتفاعاً في قيمتها السوقية في نهاية الأسبوع الماضي.
- في المقابل شهدت سبع بورصات عربية أخرى تراجعاً في قيمتها السوقية.
- تصدرت البورصة المصرية حركة الصعود المسجلة على مستوى القيمة السوقية مع تسجيل مؤشرها ارتفاعاً بنحو 1.37 في المائة، عاكساً بذلك ارتفاع القيمة السوقية للأسهم المدرجة في عدد من القطاعات من أهمها: العقارات والمقاولات والخدمات.
- فيما شهدت بورصات كل من الكويت ودمشق والسعودية ومسقط وفلسطين ارتفاعاً في القيمة السوقية بنسب بلغت أقل من واحد في المائة.

مؤشرات تداولات أسواق المال

- سجلت قيمة تداولات أسواق المال العربية في نهاية الأسبوع المنتهي في 23 ديسمبر من عام 2021 تراجعاً بنسبة بلغت 39.36 في المائة، عاكساً بذلك الانخفاض المسجل في مؤشرات قيمة التداول في عشر بورصات عربية. في المقابل، سجلت قيمة التداول ارتفاعاً في أربع بورصات عربية.
- في هذا الإطار، سجلت بورصة تونس أكبر الارتفاعات المحققة على مستوى مؤشرات قيم التداول بارتفاع بلغت نسبته نحو 96.65 في المائة. كما سجلت بورصتي مصر وفلسطين ارتفاعاً بنسب بلغت 21.13 و 63.64 في المائة على الترتيب. فيما سجلت سوق العراق للأوراق المالية ارتفاعاً بنسبة 4.45 في المائة.
- شهد حجم التداول انخفاضاً بنسبة 37.48 في المائة في نهاية الأسبوع الماضي. في هذا الإطار، سجلت ثلاثة عشر بورصة عربية تراجعاً في أحجام تداولاتها. في المقابل، سجلت بورصتان عربيتان ارتفاعاً في حجم تداولاتهما.
- تقدمت بورصة فلسطين البورصات العربية على مستوى أحجام التداولات مع تسجيل مؤشرها ارتفاعاً بحوالي 121 في المائة. كذلك شهدت سوق العراق للأوراق المالية ارتفاعاً في حجم تداولاتها بنسبة بلغت 14.26 في المائة.

مؤشر صندوق النقد العربي المركب لأسواق المال العربية

يقوم صندوق النقد العربي منذ عام 1995 باحتساب مؤشر مركب يقيس تطور أداء الأسواق المالية العربية مجتمعة، علاوة على احتساب مؤشر خاص بكل سوق. وهذه المؤشرات مرجحة بالقيمة السوقية باستخدام رقم باس المتسلسل، والمحسوبة بالدولار الأمريكي في نهاية الفترة. يتم بشكل دوري تحديث عينة الشركات المدرجة في المؤشر بما يعكس التغيرات في القيمة السوقية الناتجة عن إضافة أو حذف أي من الشركات المدرجة في الأسواق المالية العربية. يضم المؤشر حالياً سبعة عشر سوقاً مالياً عربياً.

نشرة أسبوعية موجزة تصدر عن صندوق النقد العربي وتتطرق إلى أهم التطورات في أسواق المال العربية استناداً إلى قاعدة بيانات أسواق المال العربية وإلى البيانات الصادرة عن البورصات العربية

أهم تطورات أسواق المال العربية خلال الأسبوع*

بورصة عمان تعلن عن إطلاق تطبيق أخبار البورصة المطور (ASENEWS)

مواصلةً منها لتعزيز مبادئ الإفصاح والشفافية وبهدف تحسين وتطوير مستوى الخدمات التقنية المقدمة للمستثمرين وقطاع الأعمال ومواكبةً لأحدث التطورات في مجال التحول المالي الرقمي، أعلنت بورصة عمان عن إطلاق تطبيق مطور لأخبار البورصة (ASENEWS)، يتضمن خصائص ومعلومات تتعلق بنشر كافة الإفصاحات المتعلقة بنظام الإفصاح الإلكتروني (XBRL) المطبق في البورصة والمرسلة من الشركات المدرجة، مما يعزز من كفاءة السوق ويرفع مستوى الإفصاح والشفافية، ويزيد من سرعة الحصول على المعلومات. كما يوفر التطبيق تنبيهات للمستخدم بأحدث الأخبار والتعاميم والإفصاحات المنشورة على الموقع الإلكتروني لبورصة عمان، إضافة إلى إمكانية البحث عن الإفصاحات التاريخية وحفظها على جهاز المستخدم للرجوع إليها في أي وقت، إضافة إلى متابعة الملخص اليومي للتداول في البورصة، والاطلاع على الأسعار الآتية للأوراق المالية المتداولة.

هيئة الأوراق المالية والسلع في الإمارات تعلن عن نشر مسودة تنظيم الأصل الافتراضي والمنتج الرقمي

أعلنت هيئة الأوراق المالية والسلع في الإمارات عن نشر مسودة قرار تنظيم الأصل الافتراضي والمنتج الرقمي والتعديلات المرتبطة به في كتيب القواعد الخاصة بالأنشطة المالية. تفصيلاً، تضمن مشروع قرار تنظيم الأصل الافتراضي والمنتج الرقمي 16 مادة. عرّف القرار المنتج الرقمي بأنه منتج مالي يتم التعامل به من خلال المنصة الرقمية، ويعرّف الأصل الافتراضي بأنه تمثيل رقمي للقيمة التي يمكن تداولها رقمياً أو تحويلها، ويمكن استخدامها لأغراض الدفع أو الاستثمار. كما عرّف القرار المنصة الرقمية بأنها منصة لتداول المنتج الرقمي وإجراء عمليات التفاضل والتسوية المتعلقة بها وتخزين المعلومات والبيانات وحفظها من خلال تقنية البلوكتشين وفقاً للشروط والمتطلبات الواردة في قرار عمل السوق الصادر عن هيئة الأوراق المالية والسلع في الإمارات.

تداول السعودية تعلن الموافقة على إدراج أدوات الدين الحكومية من فئة سبق إدراجها

أعلنت تداول السعودية الموافقة على الطلب المقدم من وزارة المالية لإدراج أدوات الدين الصادرة عن حكومة المملكة العربية السعودية من فئة سبق إدراجها بقيمة إجمالية بلغت 415 مليون ريال سعودي. حيث تم زيادة الإصدار رقم 08-08-2021 بقيمة 200 مليون ريال سعودي ليصل إلى 9783 مليون ريال سعودي. كما تم زيادة الإصدار رقم 10-11-2021 بقيمة 215 مليون ريال ليصل إلى 5781 مليون ريال، على أن يتم إدراج الزيادة ابتداءً من يوم الأحد الموافق 26 ديسمبر 2021.

سوق دمشق للأوراق المالية تعلن عن تعديل الحدود السعرية للأوراق المالية المدرجة

أعلن سوق دمشق للأوراق المالية عن تعديل الحدود السعرية للأسهم المدرجة في السوق، ليصبح الحد الأعلى لارتفاع قيمة الورقة المالية المدرجة (+5) في المائة، بينما يبلغ الحد الأدنى لانخفاض الورقة المالية المدرجة (-5) في المائة، في اليوم الواحد.

* استناداً إلى البيانات الصادرة عن أسواق المال العربية والجهات الرسمية في الدول العربية.

بورصة مسقط تتقدم البورصات العربية بصعود مؤشرها بنسبة 2.34 في المائة بنهاية تعاملات الأسبوع الماضي أنهى مؤشر بورصة مسقط الرئيس تداولات الأسبوع الماضي على ارتفاع بلغت نسبته 2.34 في المائة، ليصل إلى مستوى 4124.94 نقطة، عاكساً بذلك ارتفاع مؤشرات قطاعات كل من الصناعة، والخدمات، والخدمات المالية بنسب بلغت 1.7 و1.84 و2.11 في المائة على التوالي. على صعيد القيمة السوقية، فقد سجلت مكاسباً بنحو 0.68 في المائة، لتصل إلى نحو 22.16 مليار ريال عماني، مقابل حوالي 22 مليار ريال عماني في نهاية الأسبوع السابق عليه. أما على مستوى القيمة المتداولة، فقد شهدت تراجعاً لتصل إلى نحو 20.37 مليون ريال عماني خلال الأسبوع الماضي، مقارنة بحوالي 23.37 مليون ريال عماني في الأسبوع السابق عليه. كما سجل حجم التداول انخفاضاً ليصل إلى نحو 72.68 مليون ورقة مالية، مقابل نحو 75.53 مليون ورقة مالية في نهاية الأسبوع السابق عليه.

بورصة الكويت تعقد ندوة "عن بُعد" للشركات المدرجة حول الممارسات البيئية والاجتماعية وحوكمة الشركات انطلاقاً من استراتيجية بورصة الكويت الهادفة إلى اعتماد الممارسات المستدامة للشركات بما يشمل إعداد التقارير التي تتعلق بالممارسات البيئية والاجتماعية وحوكمة الشركات، أعلنت البورصة عن عقد ندوة "عن بُعد" تحت عنوان "المنظور البيئي والاجتماعي والحوكمة". تشكل تلك المبادرة جزءاً من جهود بورصة الكويت لإحداث تأثير هادف على المجتمعات التي تعمل فيها كجزء من جهود بورصة الكويت ضمن مجال الاستدامة المؤسسية بما يتماشى مع تحقيق أهداف التنمية المستدامة.

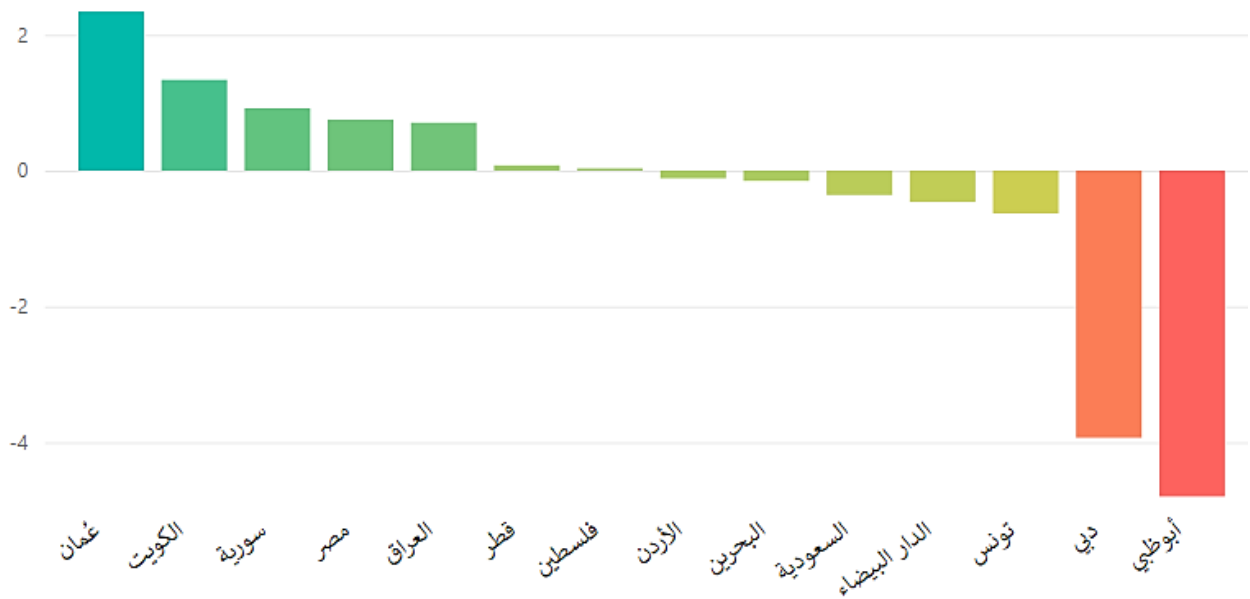
* استناداً إلى البيانات الصادرة عن أسواق المال العربية والجهات الرسمية في الدول العربية.

جدول (1)

الأداء الأسبوعي لمؤشرات أسواق المال العربية (نقطة)

السوق	المؤشر	قيمة المؤشر للأسبوع المنتهي 16 ديسمبر 2021	قيمة المؤشر للأسبوع المنتهي 23 ديسمبر 2021	نسبة التغير الاسبوعي (%)	اتجاه التغير الأسبوعي
عُمان	MSM30	4,030.57	4,124.94	2.34	▲
الكويت	Premier market	7,548.90	7,649.83	1.34	▲
سورية	DWX	16,523.91	16,675.84	0.92	▲
مصر	EGX30	11,667.73	11,755.46	0.75	▲
العراق	ISX	562.01	565.98	0.71	▲
قطر	QE	11,687.41	11,696.47	0.08	▲
فلسطين	ALQUDS	603.68	603.88	0.03	▲
الأردن	ASE	2,083.64	2,081.31	-0.11	▼
البحرين	BSEX	1,782.20	1,779.51	-0.15	▼
السعودية	TASI	11,311.89	11,271.46	-0.36	▼
الدار البيضاء	MASI	13,303.73	13,242.43	-0.46	▼
تونس	TUNINDEX	6,955.33	6,911.66	-0.63	▼
دبي	DFMGI	3,273.19	3,144.53	-3.93	▼
أبوظبي	ADI	8,856.10	8,431.36	-4.80	▼

نسبة تغير مؤشرات الأداء الأسبوعي (%)



المصدر: البيانات الصادرة عن البورصات العربية

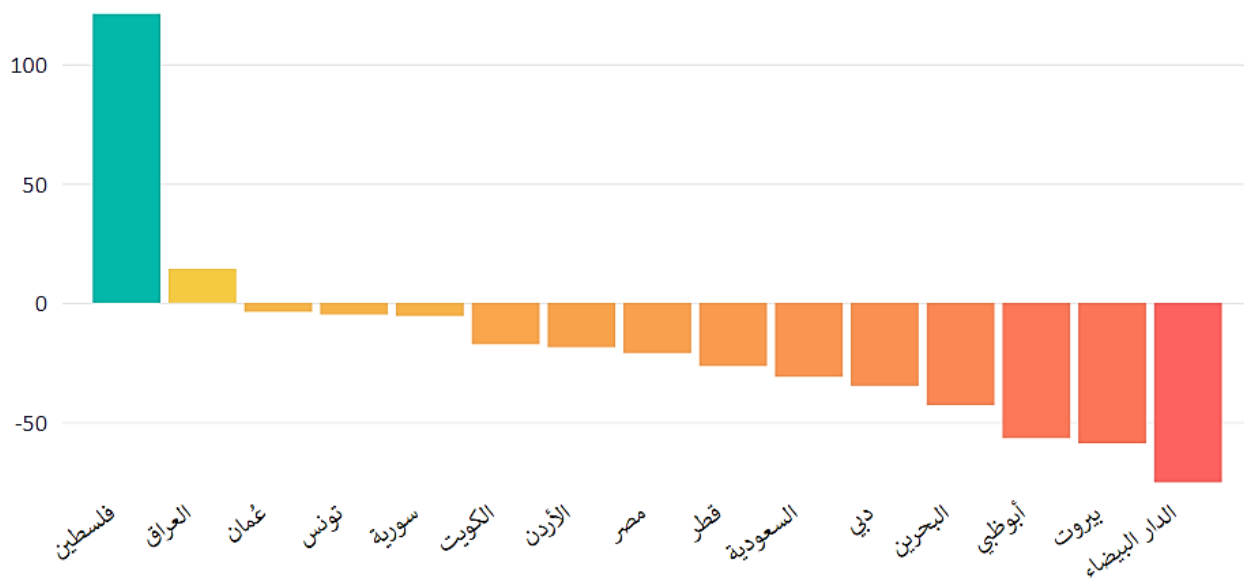
جدول (2)

أحجام التداول لأسواق المال العربية (ورقة مالية)

السوق	المؤشر	حجم التداول للأسبوع المنتهي 16 ديسمبر 2021	حجم التداول للأسبوع المنتهي 23 ديسمبر 2021	نسبة التغير الاسبوعي (%)	اتجاه التغير الاسبوعي
فلسطين	ALQUDS	2,516,388	5,566,857	121.22	▲
العراق	ISX	4,548,955,632	5,197,555,433	14.26	▲
عُمان	MSM30	75,539,073	72,684,608	-3.78	▼
تونس	TUNINDEX	2,609,010	2,480,265	-4.93	▼
سورية	DWX	767,154	724,631	-5.54	▼
الكويت	Premier market	1,352,204,216	1,117,046,009	-17.39	▼
الأردن	ASE	28,770,695	23,405,084	-18.65	▼
مصر	EGX30	2,084,177,075	1,645,100,477	-21.07	▼
قطر	QE	568,747,725	417,882,903	-26.53	▼
السعودية	TASI	1,162,932,068	801,946,472	-31.04	▼
دبي	DFMGI	1,242,526,856	809,645,499	-34.84	▼
البحرين	BSEXN	11,702,531	6,681,536	-42.91	▼
أبوظبي	ADI	2,866,191,775	1,238,480,516	-56.79	▼
بيروت	BLOM	453,239	186,194	-58.92	▼
الدار البيضاء	MASI	6,925,947,348	1,711,961,563	-75.28	▼

المصدر: البيانات الصادرة عن البورصات العربية

نسب التغير الاسبوعي لأحجام التداول (%)



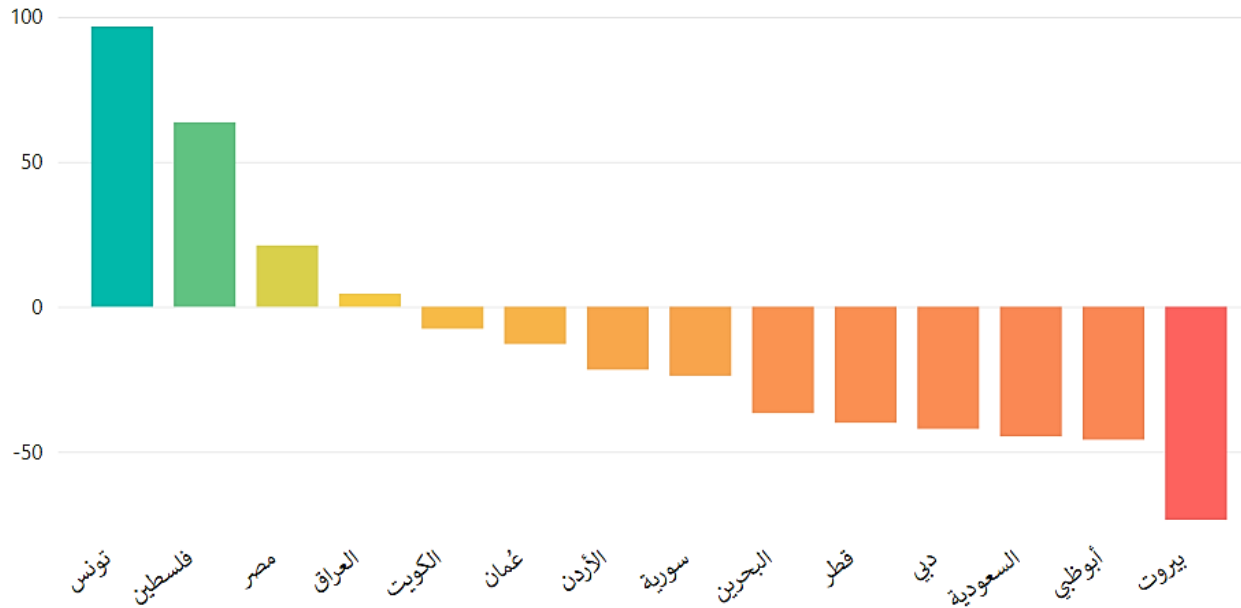
جدول (3)

قيمة التداول لأسواق المال العربية (دولار)

الاتجاه التغير الأسبوعي	نسبة التغير الأسبوعي (%)	قيمة التداول للأسبوع المنتهي 23 ديسمبر 2021	قيمة التداول للأسبوع المنتهي 16 ديسمبر 2021	المؤشر	السوق
▲	96.65	10,085,801.52	5,128,856.26	TUNINDEX	تونس
▲	63.64	7,459,849.49	4,558,750.50	ALQUDS	فلسطين
▲	21.13	1,493,438,112.13	1,232,941,856.15	EGX30	مصر
▲	4.45	3,474,101.61	3,326,130.67	ISX	العراق
▼	-7.59	791,423,057.87	856,420,430.36	Premier market	الكويت
▼	-12.85	52,950,967.50	60,758,244.73	MSM30	عمان
▼	-21.71	37,403,182.78	47,777,566.69	ASE	الأردن
▼	-23.84	1,077,535.27	1,414,767.73	DWX	سورية
▼	-36.74	3,805,027.84	6,014,545.21	BSEXN	البحرين
▼	-40.06	318,469,454.21	531,295,363.99	QE	قطر
▼	-42.14	352,323,802.43	608,873,863.27	DFMGI	دبي
▼	-44.76	7,873,703,596.97	14,252,755,532.26	TASI	السعودية
▼	-45.87	2,189,758,939.55	4,045,283,221.35	ADI	أبوظبي
▼	-73.58	2,089,125.80	7,907,869.90	BLOM	بيروت

المصدر: البيانات الصادرة عن البورصات العربية

نسب التغير الأسبوعي لقيمة التداول (%)



جدول (4)

القيمة السوقية لأسواق المال العربية (دولار)

السوق	المؤشر	القيمة السوقية للأسبوع المنتهي 16 ديسمبر 2021	القيمة السوقية للأسبوع المنتهي 23 ديسمبر 2021	نسبة التغير الأسبوعي (%)	اتجاه التغير الأسبوعي
مصر	EGX30	47,016,034,351	47,659,392,265	1.37	▲
الكويت	Premier market	134,079,479,992	135,329,613,554	0.93	▲
سورية	DWX	2,298,206,772	2,319,336,549	0.92	▲
السعودية	TASI	2,638,604,567,425	2,661,029,217,045	0.85	▲
عُمان	MSM30	57,223,428,941	57,610,746,211	0.68	▲
فلسطين	ALQUDS	4,368,165,672	4,373,171,510	0.11	▲
قطر	QE	183,832,756,466	183,735,412,279	-0.05	▼
البحرين	BSEXN	28,440,411,649	28,397,493,190	-0.15	▼
الأردن	ASE	21,519,627,980	21,483,659,824	-0.17	▼
الدار البيضاء	MASI	74,400,678,165	74,025,432,237	-0.50	▼
بيروت	BLOM	10,148,478,831	10,054,558,583	-0.93	▼
دبي	DFMGI	114,098,836,445	110,534,011,281	-3.12	▼
أبوظبي	ADI	454,404,489,932	435,825,537,221	-4.09	▼

المصدر: البيانات الصادرة عن البورصات العربية

نسبة التغير الأسبوعي للقيمة السوقية (%)

