

النشرة الأسبوعية لأسواق المال العربية

العدد الواحد والستون | الأحد 23 يناير 2022

تطور مؤشر صندوق النقد العربي المركب لأسواق المال العربية

سجل مؤشر صندوق النقد العربي المركب لأسواق المال العربية ارتفاعاً بنحو 0.14 في المائة بنهاية تعاملات الأسبوع المنتهي في 20 يناير من عام 2022 مقارنة بمستواه المسجل في نهاية الأسبوع السابق عليه، ليصل المؤشر إلى مستوى 497.84 نقطة، بما يعكس تحسن عدد من مؤشرات أداء البورصات العربية المضمنة في المؤشر في نهاية الأسبوع الماضي.

في هذا الإطار، سجلت مؤشرات أداء ست بورصات عربية ارتفاعاً خلال الأسبوع الماضي. في المقابل، سجلت مؤشرات أداء ثمان بورصات عربية انخفاضاً.

تقدمت سوق أبوظبي للأوراق المالية حركة الصعود المسجلة على مستوى البورصات العربية، مع ارتفاع مؤشرها بنسبة بلغت 3.33 في المائة، في ظل ارتفاع مؤشرات قطاعات البنوك، والعقارات، والاتصالات، والطاقة، والاستثمار.

كذلك سجلت مؤشرات بورصات كل من السعودية ودمشق وقطر ارتفاعاً بنسب تراوحت بين 1.57 و 1.75 في المائة. فيما شهدت بورصات كل من البحرين ودي والدار البيضاء ارتفاعاً بنسب بلغت أقل من واحد في المائة.

أسواق المال العربية في أسبوع

شهدت مؤشرات أداء البورصات العربية تبايناً في نهاية الأسبوع المنتهي في 20 يناير 2022. في هذا الصدد، سجلت مؤشرات أداء ست بورصات عربية تحسناً إثر الإرتفاع المسجل في أغلبها على مستوى مؤشرات قيم التداول وأحجام ومؤشرات القيمة السوقية عاكسةً بذلك تحسن نشاط التداولات في عدد من القطاعات المدرجة من أهمها البنوك، والعقارات، والاتصالات، والطاقة، والاستثمار. كما كان لمواصلة البورصات العربية لعمليات الإدراج الجديدة للشركات، في منصات تداول الشركات الصغيرة والمتوسطة، أثراً إيجابياً في مواصلة تحسن عدد من مؤشرات أداء البورصات العربية خلال الأسبوع الماضي، علاوة على تعزيز البورصات العربية لجهودها ضمن إطار تنمية سوق أدوات الدين وزيادة عمق السوق، وتعزيز الثقافة المالية.

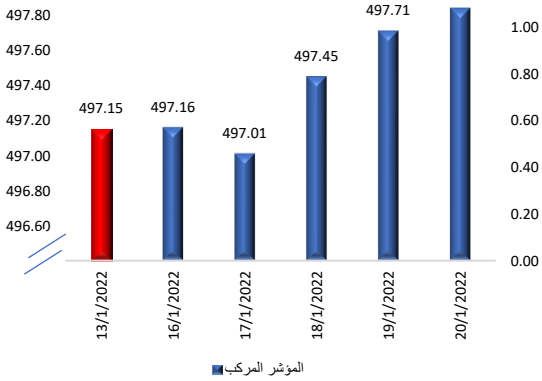
انعكس مواصلة ارتفاع أسعار النفط العالمية على تحسن مؤشرات أداء عدد من البورصات العربية في الأسبوع المنتهي في 20 يناير 2022. في المقابل، انخفضت مؤشرات أداء ثمان بورصات عربية متأثرةً بتراجع قيم وأحجام التداول بها، إضافة إلى انخفاض تداولات المستثمرين الأجانب، وتسجيل تعاملاتهم لصافي بيع خلال الأسبوع الماضي.

على صعيد التطورات التي شهدتها البورصات العربية خلال الأسبوع الماضي، واصلت البورصات العربية جهودها نحو توسعة قاعدة الشركات المدرجة في الأسواق الرئيسية ومنصات تداول أسهم المؤسسات الصغيرة والمتوسطة، جاء ذلك من خلال إعلان السوق المالية السعودية الموافقة على إدراج وتداول لأسهم شركتين جديدتين ضمن السوق الموازية "نمو". كما أعلنت السوق موافقتها على الطلب المقدم من وزارة المالية لإدراج أدوات الدين الصادرة عن حكومة المملكة العربية السعودية. في ذات الإطار، أعلن سوق العراق للأوراق المالية عن إدراج شركة جديدة في السوق الرئيس.

ضمن إطار مواصلة السوق لجهودها لتوسعة قاعدة منتجاته وخدماته، شهد الأسبوع الماضي إعلان سوق أبوظبي للأوراق المالية عن إدراج صندوق "شيميرا ستاندرد أند بورز الإمارات يوسيتس المتداول" ذو الوحدات القابلة للاستبدال.

في سياق آخر، واستكمالاً لجهود البورصة الرامية لرفع مستويات الوعي بدور البورصة في دعم النمو الاقتصادي، فقد أعلنت البورصة المصرية عن إطلاق النسخة الثانية من مؤتمر "البورصة للتنمية" في إطار تعزيز الثقافة المالية وتعريف الطلبة بأساسيات الادخار والاستثمار بسوق المال.

مؤشر صندوق النقد العربي المركب لأسواق المال العربية (نقطة)



المصدر: صندوق النقد العربي، قاعدة بيانات الأسواق المالية العربية.

التغير الأسبوعي: 0.14 في المائة

497.84	قيمة المؤشر للأسبوع المنتهي في 20 يناير 2022 (نقطة)
497.15	قيمة المؤشر للأسبوع المنتهي في 13 يناير 2022 (نقطة)
497.84	أعلى قيمة للمؤشر في عام 2022 (20 يناير 2022)
493.10	أدنى قيمة في عام 2022 (4 يناير 2022)

القيمة السوقية لأسواق المال العربية

على مستوى القيمة السوقية لأسواق المال المدرجة في قاعدة بيانات المؤشر المركب لصندوق النقد العربي، فقد شهدت ارتفاعاً بنحو 1.11 في المائة في نهاية الأسبوع المنتهي في 20 يناير 2022، مواصلة بذلك التحسن الذي شهدته الأسبوع السابق عليه، عاكسةً تحسن قيمة التداول في عدد من القطاعات الرئيسية في البورصات العربية من أهمها قطاعات البنوك، والعقارات، والاستثمار.

في هذا الإطار، سجلت تسع بورصات عربية ارتفاعاً في قيمتها السوقية في نهاية الأسبوع الماضي. في المقابل شهدت أربع بورصات عربية تراجعاً في قيمتها السوقية.

تصدرت سوق أبوظبي للأوراق المالية الإرتفاعات المسجلة على مستوى القيمة السوقية مع تسجيل مؤشرها ارتفاعاً بنسبة 2.69 في المائة، نتيجة تحسن قطاعات السوق الرئيسية ونشاط حركة تداولات الاستثمار الأجنبي. كذلك شهدت القيمة السوقية لبورصة قطر تحسناً بنحو 2.3 في المائة.

كما سجلت بورصتي السعودية ودمشق ارتفاعاً بنسب بلغت 1 و 1.59 في المائة على الترتيب. فيما شهدت بورصات كل من البحرين ودي والدار البيضاء وعمان وفلسطين ارتفاعاً بنسب بلغت أقل من واحد في المائة.

مؤشرات تداولات أسواق المال

سجلت قيمة تداولات أسواق المال العربية ارتفاعاً في نهاية الأسبوع المنتهي في 20 يناير 2022 بنسبة بلغت 29.07 في المائة، عاكسةً بذلك ارتفاع مؤشرات قيمة التداول في تسع بورصات عربية. في المقابل، سجلت قيمة التداول انخفاضاً في خمس بورصات عربية أخرى. في هذا الصدد، سجلت بورصة الكويت أكبر الإرتفاعات المحققة بنسبة 263.78 في المائة. كما سجلت بورصتي البحرين وبيروت ارتفاعاً بنسب بلغت 76.62 و 103.09 على الترتيب. كذلك شهدت بورصات كل من قطر والسعودية ودي وفلسطين ومصر ارتفاعاً بنسب تراوحت بين 5.74 و 14.77 في المائة. فيما شهدت بورصة عمان ارتفاعاً بأقل من واحد في المائة.

سجل حجم التداول الأسبوعي ارتفاعاً بنسبة 88.24 في المائة في نهاية الأسبوع الماضي، حيث شهدت سبع بورصات عربية تحسناً في حجم التداولات. في المقابل، شهدت ثمان بورصات عربية تراجعاً في أحجام تداولاتها. في هذا الإطار، تصدرت سوق العراق للأوراق المالية البورصات العربية بنسبة بلغت 223.89 في المائة. كما شهدت بورصات كل من البحرين والدار البيضاء وبيروت ارتفاعاً في حجم تداولاتها بنسب بلغت 40.4 و 91.82 و 125.15 في المائة على التوالي. فيما سجلت بورصات كل من عمان وقطر وتونس ارتفاعاً بنسب تراوحت بين 5.13 و 8.43 في المائة.

مؤشر صندوق النقد العربي المركب لأسواق المال العربية

يقوم صندوق النقد العربي منذ عام 1995 باحتساب مؤشر مركب يقيس تطور أداء الأسواق المالية العربية مجتمعة، علاوة على احتساب مؤشر خاص بكل سوق. وهذه المؤشرات مرجحة بالقيمة السوقية باستخدام رقم باش المتسلسل، والمحسوبة بالدولار الأمريكي في نهاية الفترة. يتم بشكل دوري تحديث عينة الشركات المدرجة في المؤشر بما يعكس التغيرات في القيمة السوقية الناتجة عن إضافة أو حذف أي من الشركات المدرجة في الأسواق المالية العربية. يضم المؤشر حالياً سبعة عشر سوقاً مالياً عربياً.

فريق العمل:

جمال قاسم

كريم زايد

صبري الفران

أهم تطورات أسواق المال العربية خلال الأسبوع*

سوق أبوظبي للأوراق المالية يتقدم البورصات العربية على مستوى الارتفاعات الأسبوعية المسجلة ويعن عن إدراج صندوق "شيميرا ستاندرد أند بورز الإمارات يوسيتس المتداول"

أنهى مؤشر سوق أبوظبي للأوراق المالية تداولات الأسبوع الماضي مسجلاً ارتفاعاً بنسبة 3.33 في المائة، ليصل إلى مستوى 8705.95 نقطة عاكساً بذلك ارتفاع مؤشرات قطاعات كل من الاستثمار والطاقة والبنوك والاتصالات بنسب بلغت 2.4 و4.3 و4.7 و5.4 في المائة على التوالي. على صعيد القيمة السوقية، فقد سجلت مكاسباً بنحو 2.69 في المائة، لتصل إلى نحو 1629 مليار درهم إماراتي، مقابل حوالي 1586 مليار درهم إماراتي في نهاية الأسبوع السابق عليه. أما على مستوى القيمة المتداولة، فقد شهدت تراجعاً لتصل إلى نحو 6.98 مليار درهم خلال الأسبوع الماضي، مقارنة بحوالي 7.2 مليار درهم في الأسبوع السابق عليه. كما سجل حجم التداول انخفاضاً ليصل إلى نحو 1.04 مليار ورقة مالية، مقابل نحو 1.05 مليار ورقة مالية في نهاية الأسبوع السابق عليه.

ضمن إطار مواصلة السوق لجهودها لتوسعة قاعدة منتجاته وخدماته، شهد الأسبوع الماضي إعلان سوق أبوظبي للأوراق المالية عن إدراج صندوق "شيميرا ستاندرد أند بورز الإمارات يوسيتس المتداول" ذو الوحدات القابلة للاستبدال بشكل كامل يخضع لنظام تعهدات الإستثمار الجماعي في الأوراق المالية القابلة للتحويل. يأتي إدراج صندوق المؤشرات المتداولة الأحدث من "شيميرا كايبتال" استكمالاً للنسخة التي تحاكي المؤشر المتوافق مع الشريعة التي تم إدراجها في السوق خلال شهر يوليو من عام 2021، حيث يشكّل صندوق المؤشرات المتداولة الجديد أداة استثمارية سائلة قابلة للاستبدال والتداول بشكل كامل.

"تداول السعودية" تعلن عن إدراج وبدء التداول لأسهم شركتين جديدتين ضمن السوق الموازية "نمو"، وتوافق على الطلب المقدم من وزارة المالية لإدراج أدوات الدين الصادرة عن حكومة المملكة العربية السعودية

في إطار تعزيز جهود السوق الرامية لتوسعة قاعدة الشركات الصغيرة والمتوسطة، أعلنت "تداول السعودية" عن إدراج وبدء تداول أسهم شركة " ألف ميم ياء للمعدات والأجهزة الطبية " وشركة " الوسائل الصناعية" في السوق الموازية "نمو" بتاريخ 8 يناير 2022 كإدراج مباشر بعد إكمال الشركتين لجميع متطلبات الإدراج في السوق بحدود تذبذب سعرية يومية (+/- 30 في المائة) عند بداية الإدراج، مع تطبيق حدود ثابتة للتذبذب السعري عند (+/- 10 في المائة) في أعقاب ذلك.

* استناداً إلى البيانات الصادرة عن أسواق المال العربية والجهات الرسمية في الدول العربية.

من جهة أخرى، وبهدف تنمية سوق أدوات الدين وزيادة عمق السوق، أعلنت السوق المالية السعودية (تداول) عن الموافقة على الطلب المقدم من وزارة المالية لإدراج أدوات الدين الصادرة عن حكومة المملكة العربية السعودية بقيمة تبلغ 2.83 مليار ريال سعودي من خلال إصدارين، الأول بقيمة إجمالية تبلغ 1.24 مليار ريال سعودي، والثاني بقيمة إجمالية تبلغ 1.58 مليار ريال سعودي، على أن يتم إدراج وتداول أدوات الدين الحكومية ابتداءً من يوم الاثنين 24 يناير من عام 2022.

سوق العراق للأوراق المالية يعلن عن إدراج شركة جديدة في السوق الرئيس بعد إتمام عملية إندماج

في إطار جهود السوق لتوسعة قاعدة الشركات المدرجة ورفع معدلات التداول، أعلن سوق العراق للأوراق المالية عن إدراج شركة "المنصور الدوائية" في السوق الرئيس، بعد إتمام عملية الإندماج مع شركة "السرار للاستثمار الصناعي المحدودة".

البورصة المصرية تطلق النسخة الثانية من مؤتمر "البورصة للتنمية" في إطار مواصلة جهودها نحو تعزيز الثقافة المالية وتعريف الطلبة بأساسيات الادخار والاستثمار بسوق المال

لرفع مستويات الوعي بدور البورصة في دعم النمو الاقتصادي، أعلنت البورصة المصرية عن إطلاق النسخة الثانية من مؤتمر "البورصة للتنمية"، بهدف تعزيز الثقافة المالية، وتعريف الطلبة بأساسيات الادخار والاستثمار بسوق المال. في هذا الإطار، أعلنت البورصة المصرية عن توقيع مذكرة تعاون مع جامعة سوهاج، على هامش فعاليات النسخة الثانية من "مؤتمر البورصة".

* استناداً إلى البيانات الصادرة عن أسواق المال العربية والجهات الرسمية في الدول العربية.

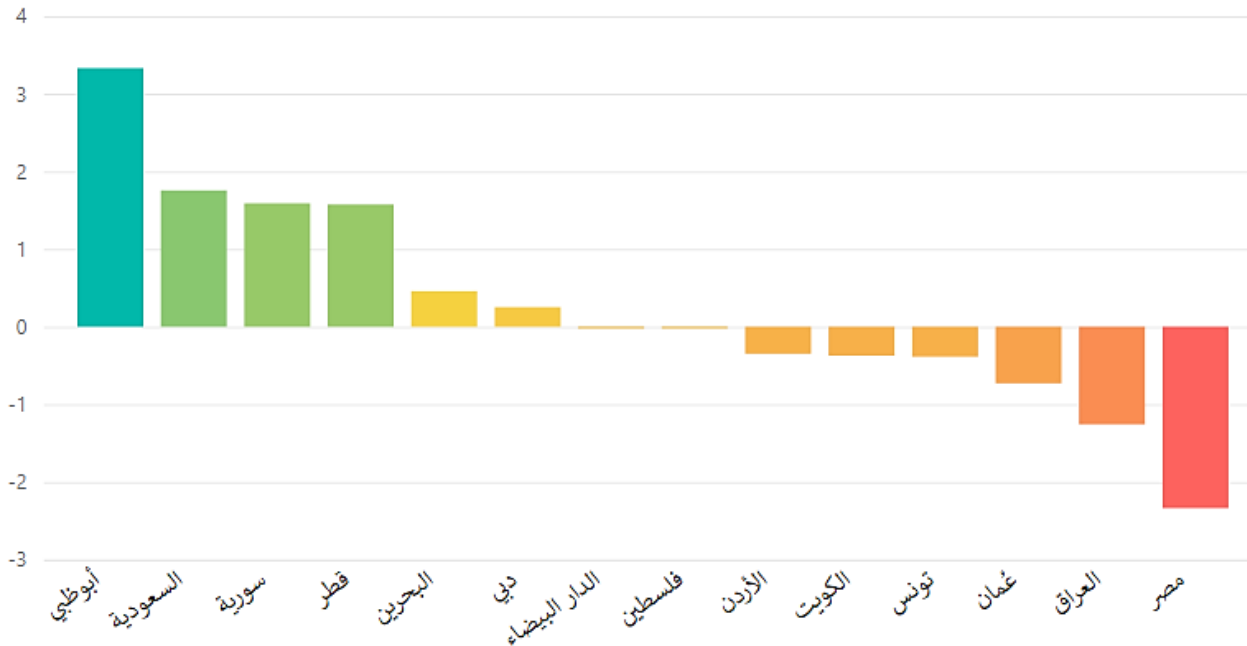
جدول (1)

الأداء الأسبوعي لمؤشرات أسواق المال العربية (نقطة)

السوق	المؤشر	قيمة المؤشر للأسبوع المنتهي 13 يناير 2022	قيمة المؤشر للأسبوع المنتهي 20 يناير 2022	نسبة التغير الاسبوعي (%)	اتجاه التغير الاسبوعي
أبوظبي	ADI	8,425.40	8,705.95	3.33	▲
السعودية	TASI	12,079.01	12,290.96	1.75	▲
سورية	DWX	18,950.11	19,251.21	1.59	▲
قطر	QE	12,318.12	12,511.98	1.57	▲
البحرين	BSEX	1,804.35	1,812.62	0.46	▲
دبي	DFMGI	3,201.77	3,209.82	0.25	▲
الدار البيضاء	MASI	13,784.31	13,783.81	0.00	▼
فلسطين	ALQUDS	616.82	616.74	-0.01	▼
الأردن	ASE	2,194.33	2,186.70	-0.35	▼
الكويت	Premier market	8,058.12	8,027.98	-0.37	▼
تونس	TUNINDEX	7,099.65	7,072.22	-0.39	▼
عمان	MSM30	4,266.93	4,235.83	-0.73	▼
العراق	ISX	559.33	552.30	-1.26	▼
مصر	EGX30	12,012.31	11,731.71	-2.34	▼

المصدر: البيانات الصادرة عن البورصات العربية

نسبة تغير مؤشرات الأداء الاسبوعي (%)



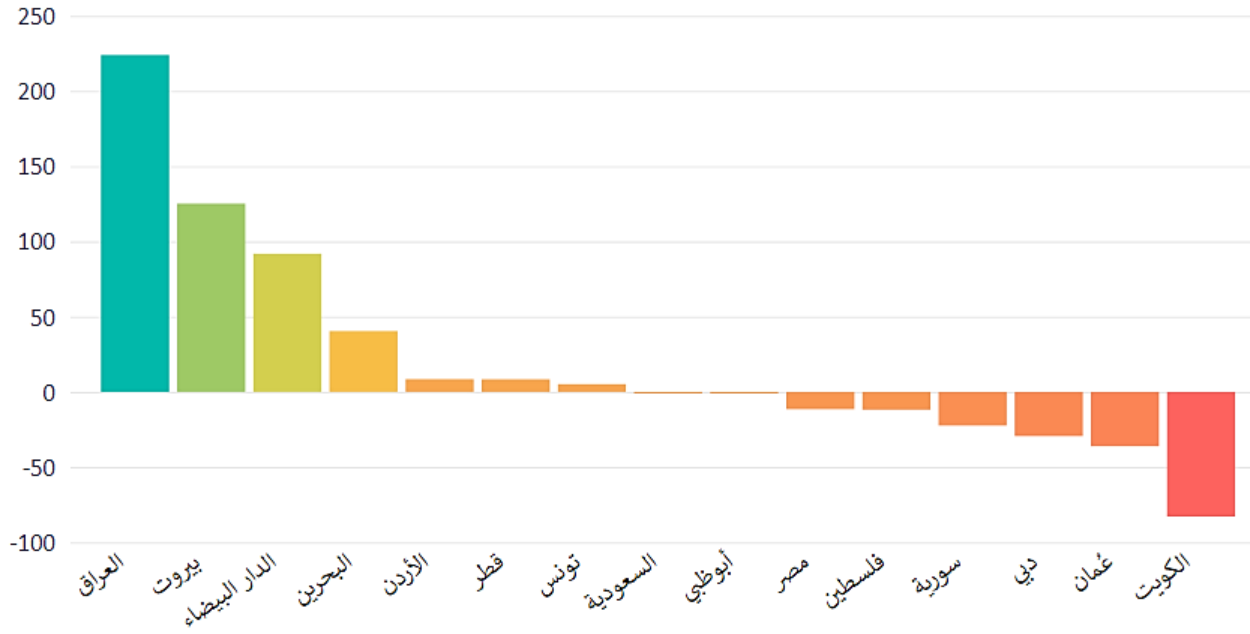
جدول (2)

أحجام التداول لأسواق المال العربية (ورقة مالية)

السوق	المؤشر	حجم التداول للأسبوع المنتهي 13 يناير 2022	حجم التداول للأسبوع المنتهي 20 يناير 2022	نسبة التغير الاسبوعي (%)	اتجاه التغير الأسبوعي
العراق	ISX	6,337,240,350	20,525,621,802	223.89	▲
بيروت	BLOM	94,036	211,722	125.15	▲
الدار البيضاء	MASI	890,051,423	1,707,288,667	91.82	▲
البحرين	BSEXN	6,385,042	8,964,551	40.40	▲
الأردن	ASE	18,543,246	20,106,572	8.43	▲
قطر	QE	878,578,563	951,749,571	8.33	▲
تونس	TUNINDEX	2,371,492	2,493,244	5.13	▲
السعودية	TASI	954,713,997	952,860,204	-0.19	▼
أبوظبي	ADI	1,052,571,263	1,043,606,142	-0.85	▼
مصر	EGX30	1,498,322,353	1,325,886,232	-11.51	▼
فلسطين	ALQUDS	2,082,273	1,834,965	-11.88	▼
سورية	DWX	1,027,223	797,221	-22.39	▼
دبي	DFMGI	1,054,496,134	744,451,015	-29.40	▼
عمان	MSM30	103,368,974	65,993,512	-36.16	▼
الكويت	Premier market	1,903,335,386	326,046,920	-82.87	▼

المصدر: البيانات الصادرة عن البورصات العربية

نسب التغير الأسبوعي لأحجام التداول (%)



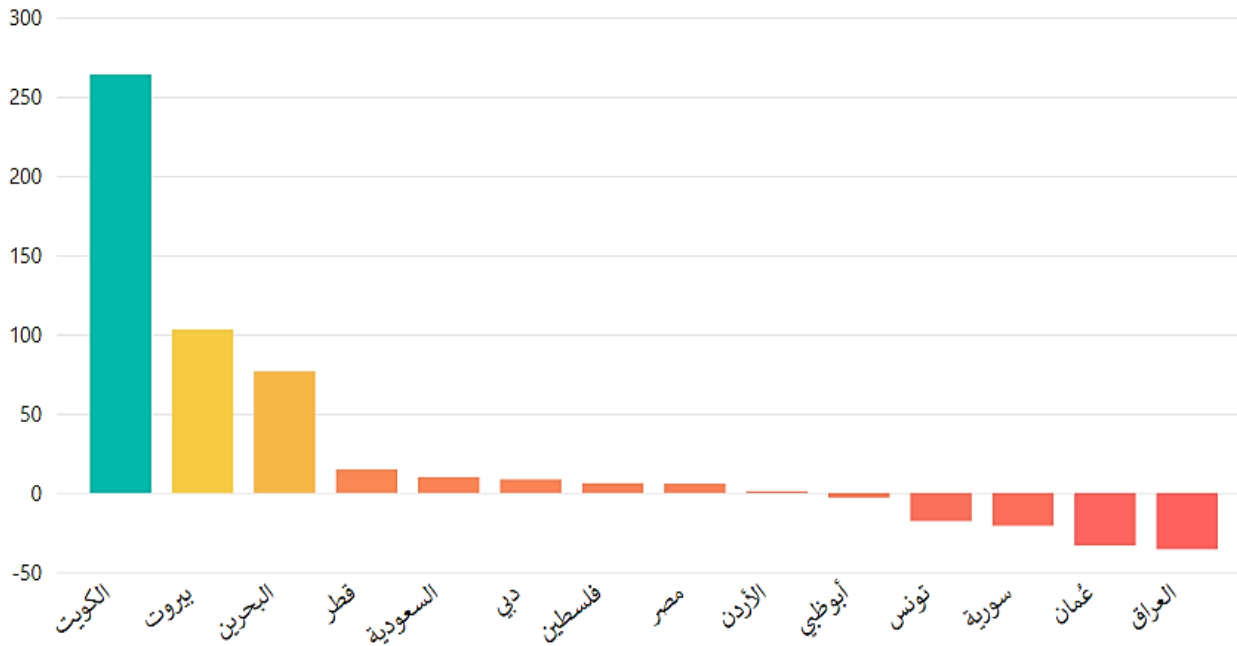
جدول (3)

قيمة التداول لأسواق المال العربية (دولار)

السوق	المؤشر	قيمة التداول للأسبوع المنتهي 13 يناير 2022	قيمة التداول للأسبوع المنتهي 20 يناير 2022	نسبة التغير الأسبوعي (%)	اتجاه التغير الأسبوعي
الكويت	Premier market	1,311,543,885.35	4,771,090,284.50	263.78	▲
بيروت	BLOM	2,357,606.40	4,788,008.00	103.09	▲
البحرين	BSEXN	5,775,518.43	10,200,792.89	76.62	▲
قطر	QE	793,939,334.83	911,190,363.52	14.77	▲
السعودية	TASI	9,774,001,252.64	10,754,502,433.12	10.03	▲
دبي	DFMGI	406,128,239.78	440,563,483.47	8.48	▲
فلسطين	ALQUDS	3,949,809.41	4,190,685.26	6.10	▲
مصر	EGX30	1,433,998,110.41	1,516,264,901.79	5.74	▲
الأردن	ASE	36,255,779.82	36,333,696.54	0.21	▲
أبوظبي	ADI	1,961,256,330.98	1,902,759,985.22	-2.98	▼
تونس	TUNINDEX	5,317,208.23	4,373,184.38	-17.75	▼
سورية	DWX	691,989.68	548,703.00	-20.71	▼
عمان	MSM30	62,056,763.84	41,509,269.50	-33.11	▼
العراق	ISX	14,087,636.66	9,077,971.05	-35.56	▼

المصدر: البيانات الصادرة عن البورصات العربية

نسب التغير الأسبوعي لقيمة التداول (%)



جدول (4)

القيمة السوقية لأسواق المال العربية (دولار)

السوق	المؤشر	القيمة السوقية للأسبوع المنتهي 13 يناير 2022	القيمة السوقية للأسبوع المنتهي 20 يناير 2022	نسبة التغير الأسبوعي (%)	اتجاه التغير الأسبوعي
أبوظبي	ADI	432,065,050,504	443,686,754,787	2.69	▲
قطر	QE	192,386,939,102	196,814,279,145	2.30	▲
سورية	DWX	1,307,654,480	1,328,431,422	1.59	▲
السعودية	TASI	2,771,300,874,599	2,799,008,069,460	1.00	▲
البحرين	BSEXN	28,793,861,814	28,925,757,796	0.46	▲
دبي	DFMGI	111,386,451,960	111,864,661,219	0.43	▲
الدار البيضاء	MASI	76,812,801,271	76,938,399,183	0.16	▲
الأردن	ASE	22,441,652,614	22,467,808,291	0.12	▲
فلسطين	ALQUDS	4,451,932,689	4,453,295,288	0.03	▲
عمان	MSM30	58,307,641,970	58,220,559,703	-0.15	▼
الكويت	Premier market	142,004,186,832	141,522,995,900	-0.34	▼
بيروت	BLOM	10,094,635,316	9,988,229,476	-1.05	▼
مصر	EGX30	48,889,668,619	48,161,826,830	-1.49	▼

المصدر: البيانات الصادرة عن البورصات العربية

نسبة التغير الأسبوعي للقيمة السوقية (%)

