

النشرة الأسبوعية لأسواق المال العربية

العدد السابع والخمسون | الأحد 19 ديسمبر 2021

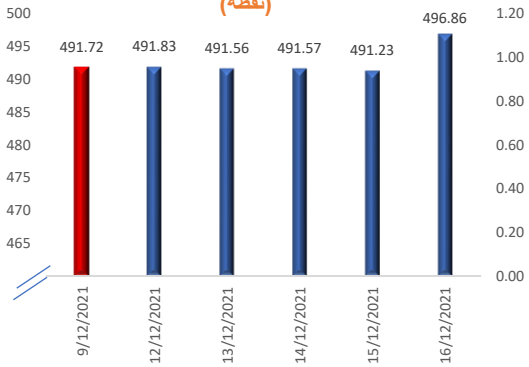
تطور مؤشر صندوق النقد العربي المركب لأسواق المال العربية

سجل مؤشر صندوق النقد العربي المركب لأسواق المال العربية ارتفاعاً بنحو 1.05 في المائة بنهاية تعاملات الأسبوع المنتهي في 16 ديسمبر من عام 2021 مقارنة بمستواه المسجل في نهاية الأسبوع السابق عليه، ليصل المؤشر إلى مستوى 496.86 نقطة مسجلاً بذلك أعلى مستوى له خلال عام 2021، بما يعكس الارتفاع الذي سجلته مؤشرات أداء غالبية البورصات العربية المضمنة في المؤشر.

في هذا الصدد، سجلت ثمان بورصات عربية ارتفاعاً خلال الأسبوع الماضي. تقدمت سوق دمشق للأوراق المالية حركة الصعود المسجلة على مستوى البورصات العربية، مع ارتفاع مؤشر السوق بنسبة بلغت 3.8 في المائة عاكساً بذلك التحسن المسجل في مؤشرات قطاعات كل من التأمين والبنوك والخدمات. كما سجل مؤشر السوق المالية السعودية ارتفاعاً بنحو 3.41 في المائة.

كذلك شهدت بورصتي مصر وديبي ارتفاعاً بنسب بلغت 1.15 و 1.45 في المائة على الترتيب. كما شهدت بورصات كل من: فلسطين وقطر ومسقط والعراق ارتفاعاً بنسبة بلغت أقل من واحد في المائة. في المقابل، سجلت مؤشرات أداء ست بورصات عربية انخفاضاً خلال الأسبوع الماضي.

مؤشر صندوق النقد العربي المركب لأسواق المال العربية (نقطة)



المصدر: صندوق النقد العربي، قاعدة بيانات الأسواق المالية العربية.

التغير الأسبوعي: 1.05 في المائة

496.86	قيمة المؤشر للأسبوع المنتهي في 16 ديسمبر (نقطة)
491.72	قيمة المؤشر للأسبوع المنتهي في 9 ديسمبر (نقطة)
496.86	أعلى قيمة للمؤشر في عام 2021 (16 ديسمبر 2021)
425.51	أدنى قيمة في عام 2021 (4 يناير 2021)

أسواق المال العربية في أسبوع

واصلت غالبية مؤشرات أداء البورصات العربية الأسبوع الماضي المنتهي في 16 ديسمبر 2021 المحافظة على مكاسبها المحققة في الأسبوع السابق عليه، في ظل ارتفاع مؤشرات قيم وأحجام التداول، ومؤشرات القيمة السوقية، لتعكس بذلك التحسن المسجل لنشاط التداولات في عدد من القطاعات المدرجة ومن أهمها: البنوك، والعقارات، والبتر وكيمويات، والاستثمار. كما كان للنتائج الإيجابية التي حققتها الشركات المدرجة عن الربع الثالث من عام 2021 في عدد من البورصات العربية، أثراً إيجابياً على عدد من مؤشرات أداء البورصات العربية.

في المقابل، انخفضت مؤشرات أداء ست بورصات عربية نتيجة تراجع قيم وأحجام التداول، إضافة إلى تراجع تداولات المستثمرين الأجانب، وتسجيل صافي بيع خلال الأسبوع.

على صعيد التطورات التي شهدتها البورصات العربية خلال الأسبوع الماضي، وفي إطار المبادرات التي نفذتها "تداول السعودية" بهدف تعزيز حضور الشركات المدرجة في السوق، وتوسيع قاعدة المستثمرين، أعلنت "تداول السعودية" عن إصدار أول كتاب عن الشركات المدرجة في السوق تحت عنوان "200 ورقة مالية مدرجة". يستعرض الكتاب الشركات المدرجة في "تداول السعودية"، ومساهمة هذه الشركات في تعزيز مكانة السوق المالية السعودية.

من جانب آخر، في إطار تفعيل حزمة الإجراءات الصادرة عن مجلس الوزراء في مصر لدعم سوق الأوراق المالية وتحسين بيئة الأعمال والاستثمار، أعلنت البورصة المصرية عن قيام الهيئة العامة للاستثمار والمناطق الحرة بتأسيس "وحدة خدمات الشركات المقيد لها أوراق مالية في سوق الأوراق المالية".

في سياق آخر، أعلنت بورصة فلسطين عن البيانات المالية المرحلية المراجعة للشركات المدرجة للتسعة أشهر الأولى من عام 2021، بنسبة التزام بالإفصاح بلغت نحو 96 في المائة، من قبل 45 شركة من إجمالي 47 شركة مدرجة.

القيمة السوقية لأسواق المال العربية

- حققت القيمة السوقية للبورصات العربية المضمنة في قاعدة بيانات المؤشر المركب لصندوق النقد العربي لأسواق المال العربية مكاسباً بنحو 1.29 في المائة في نهاية الأسبوع الماضي، مواصلة بذلك حركة الارتفاع الذي شهدته بنهاية الأسبوع السابق عليه.
- في هذا الإطار، سجلت تسع بورصات عربية ارتفاعاً في قيمتها السوقية في نهاية الأسبوع الماضي المنتهي في 16 ديسمبر 2021.
- في المقابل شهدت أربع بورصات عربية أخرى تراجعاً في قيمتها السوقية.
- تصدرت بورصة بيروت حركة الصعود المسجلة على مستوى القيمة السوقية مع تسجيل مؤشرها ارتفاعاً بنحو 4.04 في المائة، عاكساً بذلك ارتفاع القيمة السوقية للأسهم المدرجة في قطاع البنوك.
- كذلك سجلت بورصات كل من دبي ومصر والسعودية ودمشق ارتفاعاً بنسب بلغت 1.03 و 1.11 و 2.04 و 3.8 في المائة على التوالي.
- فيما شهدت بورصات كل من فلسطين والدار البيضاء وقطر ومسقط ارتفاعاً بنسب بلغت أقل من واحد في المائة.

مؤشرات تداولات أسواق المال

- شهدت قيمة تداولات أسواق المال العربية في نهاية الأسبوع الماضي ارتفاعاً بنسبة بلغت 25.64 في المائة، عاكسة بذلك التحسن المسجل في مؤشرات قيمة التداول في عشر بورصات عربية. في المقابل، سجلت قيمة التداول تراجعاً في أربع بورصات عربية.
- في هذا الصدد، سجلت بورصة مسقط أكبر الارتفاعات المحققة على مستوى مؤشرات قيم التداول بارتفاع بلغت نسبته نحو 177.76 في المائة. كما سجلت بورصات كل من عمان وأبوظبي والسعودية وبيروت ارتفاعاً بنسب تراوحت بين 28.3 و 68.77 في المائة. كذلك شهدت بورصات كل من تونس وفلسطين ومصر وقطر ارتفاعاً بنسب تراوحت بين 6.88 و 15.32 في المائة. فيما سجلت بورصة البحرين ارتفاعاً بنسبة بلغت أقل من واحد في المائة.
- سجل حجم التداول ارتفاعاً بنسبة 11.98 في المائة في نهاية الأسبوع المنتهي في 16 ديسمبر من عام 2021. في هذا الإطار، سجلت تسع بورصات عربية ارتفاعاً في أحجام تداولاتها. في المقابل، سجلت ست بورصات عربية تراجعاً في حجم التداولات.
- تصدرت بورصة الدار البيضاء البورصات العربية على مستوى أحجام التداولات. كذلك سجلت بورصات كل من أبوظبي وفلسطين وبيروت وتونس ومسقط ارتفاعاً بنسب تراوحت بين 35.02 و 72 في المائة. فيما سجلت بورصات كل من عمان والسعودية وقطر ارتفاعاً بنسب تراوحت بين 9.75 و 25.58 في المائة.

مؤشر صندوق النقد العربي المركب لأسواق المال العربية

يقوم صندوق النقد العربي منذ عام 1995 باحتساب مؤشر مركب يقيس تطور أداء الأسواق المالية العربية مجتمعة، علاوة على احتساب مؤشر خاص بكل سوق. وهذه المؤشرات مرجحة بالقيمة السوقية باستخدام رقم باس المتسلسل، والمحسوبة بالدولار الأمريكي في نهاية الفترة. يتم بشكل دوري تحديث عينة الشركات المدرجة في المؤشر بما يعكس التغيرات في القيمة السوقية الناتجة عن إضافة أو حذف أي من الشركات المدرجة في الأسواق المالية العربية. يضم المؤشر حالياً سبعة عشر سوقاً مالياً عربياً.

نشرة أسبوعية موجزة تصدر عن صندوق النقد العربي وتتطرق إلى أهم التطورات في أسواق المال العربية استناداً إلى قاعدة بيانات أسواق المال العربية وإلى البيانات الصادرة عن البورصات العربية

أهم تطورات أسواق المال العربية خلال الأسبوع*

استثمارات الأجنبي في بورصة عمان تمثل نحو 48.2 في المائة من القيمة السوقية بنهاية شهر نوفمبر 2021 أعلنت بورصة عمان أن قيمة الأسهم المشتراة من قبل المستثمرين غير الأردنيين منذ بداية العام وحتى نهاية شهر نوفمبر 2021، بلغت 214.5 مليون دينار تشكل ما نسبته 11.5 في المائة من قيمة التداول الكلي، في حين بلغت قيمة الأسهم المباعة من قبلهم نحو 246.6 مليون دينار. في نفس السياق، صرحت البورصة أن نسبة مساهمة المستثمرين غير الأردنيين في القيمة السوقية للشركات المدرجة في البورصة بلغت حوالي 48.2 في المائة في نهاية شهر نوفمبر 2021، حيث شكلت مساهمة المستثمرين العرب ما نسبته 33.6 في المائة، ومساهمة المستثمرين غير العرب نحو 14.6 في المائة من إجمالي القيمة السوقية للبورصة. على مستوى القطاعات المدرجة، بلغت نسبة مساهمة المستثمرين غير الأردنيين في الشركات المدرجة في البورصة نسبة 53.5 في المائة في قطاع الصناعة، ونحو 52.6 في المائة للقطاع المالي، ونسبة 20.8 في المائة في قطاع الخدمات.

الأسواق المالية في الإمارات تعن عن ساعات التداول الجديدة

في إطار نظام العمل الأسبوعي الجديد في دولة الإمارات العربية المتحدة، أعلن سوقاً أبوظبي للأوراق المالية و دبي المالي عن ساعات التداول الجديدة، التي تدخل حيز التنفيذ يوم الإثنين الموافق 3 يناير من عام 2022، حيث ستمتد جلسة التداول اليومية إلى خمس ساعات بين العاشرة صباحاً والثالثة من بعد الظهر من الإثنين إلى الجمعة كل أسبوع.

"تداول السعودية" تصدر كتاب "200 ورقة مالية مدرجة"

في إطار المبادرات التي نفذتها "تداول السعودية" بهدف تعزيز حضور الشركات المدرجة في السوق وتوسيع قاعدة المستثمرين، أعلنت "تداول السعودية" عن إصدار أول كتاب عن الشركات المدرجة في السوق تحت عنوان " 200 ورقة مالية مدرجة". يستعرض الكتاب الشركات المدرجة في تداول السعودية، ومساهمة هذه الشركات في تعزيز مكانة السوق المالية السعودية بين الأسواق المالية العالمية. كذلك يعكس الكتاب أداء الشركات المدرجة في تداول السعودية، ومدى التحول الإيجابي الذي شهدته المملكة كمركز اقتصادي واستثماري. كما يلقي الكتاب الضوء على الإصلاحات التي نفذتها تداول السعودية، وهيئة السوق المالية لتوفير سوق مالية متقدمة، وتهيئة بيئة استثمارية جذابة للمستثمرين.

سوق دمشق للأوراق المالية تصدر البورصات العربية على مستوى الارتفاعات الأسبوعية المسجلة بصعود مؤشرها بنسبة 3.8 في المائة

أنهى مؤشر سوق دمشق الرئيس للأوراق المالية تداولات الأسبوع الماضي على ارتفاع بلغت نسبته 3.8 في المائة، ليصل إلى مستوى 16523.91 نقطة عاكساً ارتفاع مؤشرات قطاعات كل من التأمين والبنوك والخدمات بنسب بلغت 5.3 و7.2 و10.2 في المائة على التوالي. على صعيد القيمة السوقية، فقد سجلت مكاسباً بنحو 3.8 في المائة، لتصل إلى نحو 2.29 مليار دولار أمريكي، مقابل حوالي 2.21 مليار دولار أمريكي في نهاية الأسبوع السابق عليه. أما على مستوى القيمة المتداولة، فقد شهدت تراجعاً لتصل إلى نحو 1.41 مليار دولار خلال الأسبوع الماضي، مقارنة بحوالي 1.8 مليار دولار في الأسبوع السابق عليه. كما سجل حجم التداول انخفاضاً ليصل إلى نحو 767 ألف ورقة مالية، مقابل نحو 1.39 مليار ورقة مالية في نهاية الأسبوع السابق عليه.

* استناداً إلى البيانات الصادرة عن أسواق المال العربية والجهات الرسمية في الدول العربية.

بورصة فلسطين تعلن عن افصاح الشركات المدرجة عن بياناتها المالية للتسعة أشهر الأولى من العام 2021 أعلنت بورصة فلسطين عن البيانات المالية المرحلية المراجعة للشركات المدرجة للتسعة أشهر الأولى من العام 2021، بنسبة التزام بالإفصاح بلغت نحو 96 في المائة، من قبل 45 شركة من إجمالي 47 شركة مدرجة. بلغت حصيلة أرباح الشركات المدرجة عن الأشهر التسعة الأولى من العام 2021 بعد الضريبة 287 مليون دولار أمريكي، بارتفاع نسبته 96.65 في المائة، مقارنة بصافي الأرباح المحققة للفترة ذاتها من العام 2020، التي بلغت قيمتها 146 مليون دولار أمريكي. كما شكلت الشركات التي حققت أرباحاً ما نسبته 89 في المائة من إجمالي عدد الشركات المفصحة بواقع 40 شركة بقيمة أرباحها بلغت 291 مليون دولار أمريكي، مقارنة مع ما قيمته 159 مليون دولار أمريكي للشهور التسعة الأولى من العام 2020، بارتفاع بلغت نسبته 82.93 في المائة.

البورصة المصرية تعلن عن تأسيس وحدة خدمات الشركات المقيدة بسوق الأوراق المالية بهيئة الاستثمار في إطار تفعيل حزمة الإجراءات الصادرة عن مجلس الوزراء في مصر لدعم سوق الأوراق المالية وتحسين بيئة الأعمال والاستثمار، أعلنت البورصة المصرية عن قيام الهيئة العامة للاستثمار والمناطق الحرة بتأسيس "وحدة خدمات الشركات المقيد لها أوراق مالية بسوق الأوراق المالية". تختص الوحدة بالعمل على سرعة انجاز الخدمات للشركات المنشأة بالهيئة والمقيد لها أوراق مالية بسوق الأوراق المالية لدى كافة الإدارات المختصة، والعمل على دراسة الشكاوى ذات الصلة بهذه الشركات، وسرعة الفصل فيها واتخاذ الإجراءات اللازمة لحلها سواءً بالتواصل المباشر مع الإدارات المختصة بالهيئة أو من خلال الرئيس التنفيذي، مع العمل على اقتراح التوصيات التشريعية والإجرائية التي من شأنها تيسير إنجاز الأعمال وفقاً لتوقيتات زمنية محددة ومعالجة التحديات العملية والاجرائية التي تواجه الشركات.

* استناداً إلى البيانات الصادرة عن أسواق المال العربية والجهات الرسمية في الدول العربية.

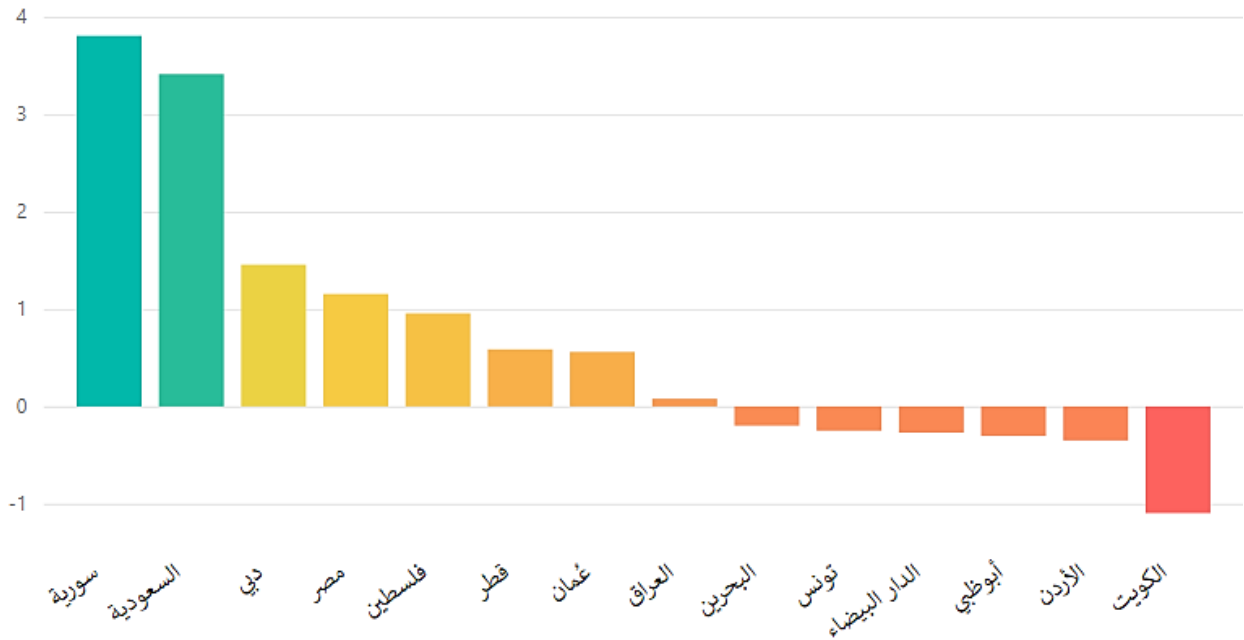
جدول (1)

الأداء الأسبوعي لمؤشرات أسواق المال العربية (نقطة)

السوق	المؤشر	قيمة المؤشر للأسبوع المنتهي 9 ديسمبر 2021	قيمة المؤشر للأسبوع المنتهي 16 ديسمبر 2021	نسبة التغير الأسبوعي (%)	اتجاه التغير الأسبوعي
سورية	DWX	15,918.38	16,523.91	3.80	▲
السعودية	TASI	10,938.88	11,311.89	3.41	▲
دبي	DFMGI	3,226.26	3,273.19	1.45	▲
مصر	EGX30	11,534.63	11,667.73	1.15	▲
فلسطين	ALQUDS	597.97	603.68	0.95	▲
قطر	QE	11,619.41	11,687.41	0.59	▲
عمان	MSM30	4,008.15	4,030.57	0.56	▲
العراق	ISX	561.57	562.01	0.08	▲
البحرين	BSEX	1,785.72	1,782.20	-0.20	▼
تونس	TUNINDEX	6,972.69	6,955.33	-0.25	▼
الدار البيضاء	MASI	13,339.81	13,303.73	-0.27	▼
أبوظبي	ADI	8,883.00	8,856.10	-0.30	▼
الأردن	ASE	2,090.95	2,083.64	-0.35	▼
الكويت	Premier market	7,632.47	7,548.90	-1.09	▼

المصدر: البيانات الصادرة عن البورصات العربية

نسبة تغير مؤشرات الأداء الأسبوعي (%)



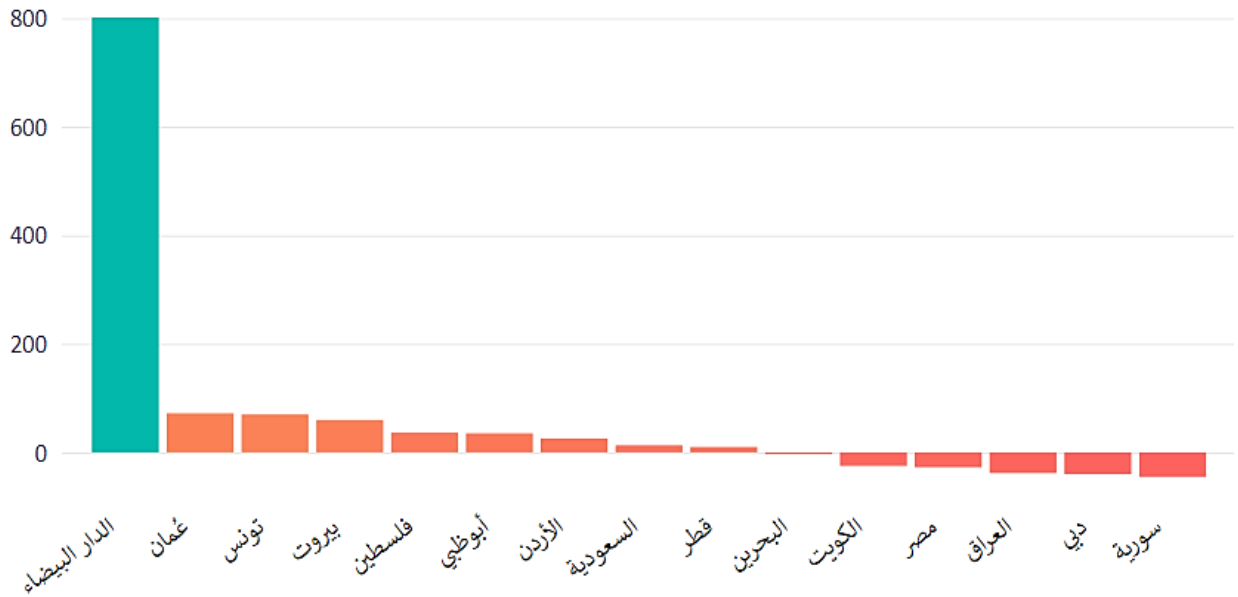
جدول (2)

أحجام التداول لأسواق المال العربية (ورقة مالية)

السوق	المؤشر	حجم التداول للأسبوع المنتهي 9 ديسمبر 2021	حجم التداول للأسبوع المنتهي 16 ديسمبر 2021	نسبة التغير الأسبوعي (%)	اتجاه التغير الأسبوعي
الدار البيضاء	MASI	768,707,974	6,925,947,348	800.99	▲
عُمان	MSM30	43,918,271	75,539,073	72.00	▲
تونس	TUNINDEX	1,535,990	2,609,010	69.86	▲
بيروت	BLOM	283,685	453,239	59.77	▲
فلسطين	ALQUDS	1,847,953	2,516,388	36.17	▲
أبوظبي	ADI	2,122,807,438	2,866,191,775	35.02	▲
الأردن	ASE	22,909,457	28,770,695	25.58	▲
السعودية	TASI	1,029,784,029	1,162,932,068	12.93	▲
قطر	QE	518,239,449	568,747,725	9.75	▲
البحرين	BSEXN	11,973,290	11,702,531	-2.26	▼
الكويت	Premier market	1,798,795,633	1,352,204,216	-24.83	▼
مصر	EGX30	2,875,801,785	2,084,177,205	-27.53	▼
العراق	ISX	7,367,953,407	4,548,955,632	-38.26	▼
دبي	DFMGI	2,075,085,174	1,242,526,856	-40.12	▼
سورية	DWX	1,396,070	767,154	-45.05	▼

المصدر: البيانات الصادرة عن البورصات العربية

نسب التغير الأسبوعي لأحجام التداول (%)



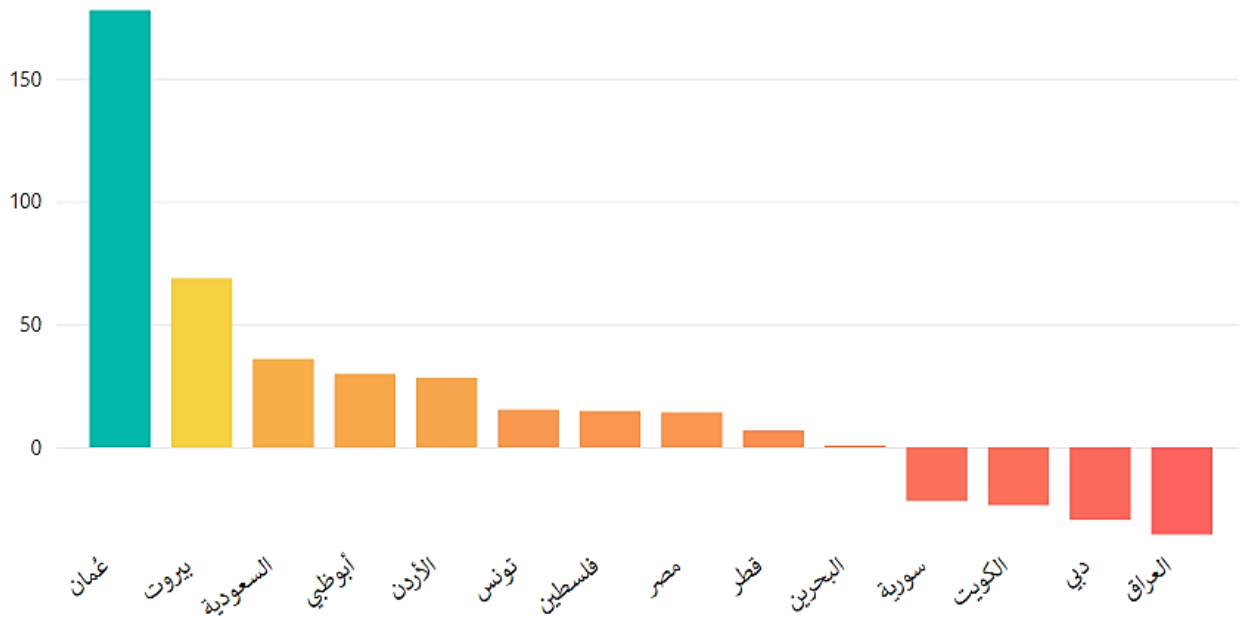
جدول (3)

قيمة التداول لأسواق المال العربية (دولار)

السوق	المؤشر	قيمة التداول للأسبوع المنتهي 9 ديسمبر 2021	قيمة التداول للأسبوع المنتهي 16 ديسمبر 2021	نسبة التغير الأسبوعي (%)	اتجاه التغير الأسبوعي
عمان	MSM30	21,874,092.21	60,758,244.73	177.76	▲
بيروت	BLOM	4,685,651.60	7,907,869.90	68.77	▲
السعودية	TASI	10,482,465,127.21	14,252,755,532.26	35.97	▲
أبوظبي	ADI	3,114,706,249.50	4,045,283,221.35	29.88	▲
الأردن	ASE	37,238,567.40	47,777,566.69	28.30	▲
تونس	TUNINDEX	4,449,127.33	5,130,820.11	15.32	▲
فلسطين	ALQUDS	3,972,628.28	4,558,750.50	14.75	▲
مصر	EGX30	1,077,241,475.34	1,230,082,646.29	14.19	▲
قطر	QE	497,094,073.70	531,295,363.99	6.88	▲
البحرين	BSEXN	5,977,600.11	6,014,545.21	0.62	▲
سورية	DWX	1,808,438.61	1,414,767.73	-21.77	▼
الكويت	Premier market	1,120,427,154.91	856,420,430.36	-23.56	▼
دبي	DFMGI	864,504,067.92	608,873,863.27	-29.57	▼
العراق	ISX	5,154,130.58	3,326,130.67	-35.47	▼

المصدر: البيانات الصادرة عن البورصات العربية

نسب التغير الأسبوعي لقيمة التداول (%)



جدول (4)

القيمة السوقية لأسواق المال العربية (دولار)

السوق	المؤشر	القيمة السوقية للأسبوع المنتهي 9 ديسمبر 2021	القيمة السوقية للأسبوع المنتهي 16 ديسمبر 2021	نسبة التغير الأسبوعي (%)	اتجاه التغير الأسبوعي
بيروت	BLOM	9,754,737,438	10,148,478,831	4.04	▲
سورية	DWX	2,213,991,910	2,298,206,772	3.80	▲
السعودية	TASI	2,585,735,190,564	2,638,604,567,425	2.04	▲
مصر	EGX30	46,391,632,430	46,907,003,177	1.11	▲
دبي	DFMGI	112,936,897,108	114,098,836,445	1.03	▲
فلسطين	ALQUDS	4,347,764,908	4,368,165,672	0.47	▲
الدار البيضاء	MASI	74,000,564,145	74,187,617,345	0.25	▲
قطر	QE	183,394,635,796	183,832,756,466	0.24	▲
عمان	MSM30	57,137,788,143	57,223,428,941	0.15	▲
البحرين	BSEXN	28,496,612,692	28,440,411,649	-0.20	▼
الأردن	ASE	21,583,604,889	21,519,627,980	-0.30	▼
الكويت	Premier market	135,339,646,533	134,079,479,992	-0.93	▼
أبوظبي	ADI	460,602,828,555	454,404,489,932	-1.35	▼

المصدر: البيانات الصادرة عن البورصات العربية

نسبة التغير الأسبوعي للقيمة السوقية (%)

