

النشرة الأسبوعية لأسواق المال العربية

العدد السادس والخمسون | الأحد 12 ديسمبر 2021

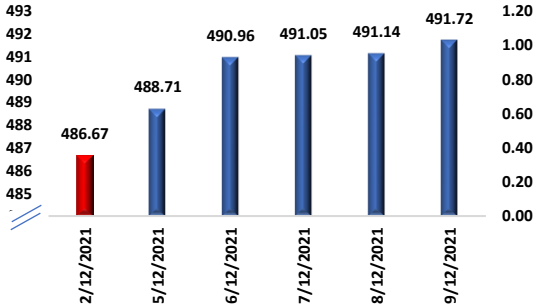
تطور مؤشر صندوق النقد العربي المركب لأسواق المال العربية

سجل مؤشر صندوق النقد العربي المركب لأسواق المال العربية ارتفاعاً بنحو 1.04 في المائة بنهاية تعاملات الأسبوع المنتهي في 9 ديسمبر من عام 2021 مقارنة بمستواه المسجل خلال الأسبوع السابق عليه، ليصل المؤشر إلى مستوى 491.72 نقطة مسجلاً بذلك أعلى مستوى له خلال عام 2021، بما يعكس الارتفاع الذي سجلته مؤشرات أداء غالبية البورصات العربية المُتضمنة في المؤشر.

في هذا الإطار، سجلت اثنتي عشرة بورصة عربية ارتفاعاً خلال الأسبوع الماضي. تقدمت سوق دمشق للأوراق المالية حركة الصعود المسجلة على مستوى البورصات العربية، مع صعود مؤشر السوق بنسبة بلغت 9.85 في المائة مستفيدة من ارتفاع مؤشر قطاع البنوك بشكل رئيس. كما سجل سوقي أبوظبي ودبي ارتفاعاً بنحو 3.94 و 4.99 في المائة على الترتيب، ليعكس ذلك أثر القرارات الحكومية المحفزة للأسواق التي تم إصدارها خلال شهري نوفمبر وديسمبر من عام 2021.

كذلك شهدت بورصات كل من: مصر والبحرين والكويت وعمان ارتفاعاً بنسب تراوحت بين 1.19 و 1.91 في المائة. كما شهدت بورصات كل من: الدار البيضاء والسعودية ومسقط والعراق وقطر ارتفاعاً بنسبة بلغت أقل من واحد في المائة. في المقابل، سجلت مؤشرات أداء بورصتين عربيتين انخفاضاً خلال الأسبوع الماضي.

مؤشر صندوق النقد العربي المركب لأسواق المال العربية (نقطة)



المصدر: صندوق النقد العربي، قاعدة بيانات الأسواق المالية العربية.

التغير الأسبوعي: 1.04 في المائة

491.72	قيمة المؤشر للأسبوع المنتهي في 9 ديسمبر (نقطة)
486.67	قيمة المؤشر للأسبوع المنتهي في 2 ديسمبر (نقطة)
491.72	أعلى قيمة للمؤشر في عام 2021 (9 ديسمبر 2021)
425.51	أدنى قيمة في عام 2021 (4 يناير 2021)

أسواق المال العربية في أسبوع

شهدت مؤشرات أداء غالبية البورصات العربية ارتفاعاً الأسبوع الماضي مستفيدة من التحسن المسجل في مؤشرات قيم وأحجام التداول، ومؤشرات القيمة السوقية نتيجة نشاط التداولات على عدد من القطاعات المدرجة ومن أهمها البنوك والخدمات المالية والتأمين. كما انعكست الجهود المبذولة لتوسيع قاعدة الأوراق المالية المدرجة في البورصات العربية بما يشمل منصات التداول الرئيسية ومنصات تداول المؤسسات الصغيرة والمتوسطة إيجابياً على أداء عدد من البورصات العربية. عالمياً، ساهمت معاودة ارتفاع أسعار النفط العالمية، وارتفاع مؤشرات أداء غالبية الأسواق المالية العالمية خلال الأسبوع الماضي في تحسن مؤشرات أداء البورصات العربية. في المقابل، انعكس تراجع تعاملات المستثمرين الأجانب، وانخفاض أحجام التداول على مؤشرات الأداء في بورصتين عربيتين مضمنتين في مؤشر صندوق النقد العربي المركب لأسواق المال العربية.

على صعيد التطورات التي شهدتها البورصات العربية خلال الأسبوع الماضي، وفي إطار تعزيز جهودها الرامية لتوسيع قاعدة الأسواق الرئيسية وبورصات الشركات الصغيرة والمتوسطة، أعلنت سوق أبوظبي للأوراق المالية عن إدراج وبدء التداول على أسهم شركة "ملتيلي" التي تعمل في مجال التقنية في السوق الرئيس. في ذات السياق، أعلن سوق دبي المالي عن إدراج مجموعة "تيكوم" التي تعمل في المجالات والقطاعات الحيوية بالشراكة مع حكومة دبي في السوق الرئيس، كما أعلنت السوق عن إدراج مؤسسة الإمارات لأنظمة التبريد المركزي "إمبارور" في السوق الرئيس، والتي تمثل أكبر مزود لخدمات تبريد المناطق في العالم. كذلك أعلنت "تداول السعودية" عن إدراج أسهم "شركة مجموعة تداول السعودية القابضة" في السوق الرئيس. في ذات الصدد، أعلنت بورصة قطر عن الانتهاء من تنفيذ عملية الدمج بين البنك الخليجي ومصرف الريان وتحديث وزن مؤشر البورصة.

من جهة أخرى، وبهدف دعم وتحفيز تأسيس أكبر عدد ممكن من منصات التمويل الجماعي الوطنية، أعلنت الهيئة العامة لسوق المال في عُمان عن تفعيل نشاط التمويل الجماعي في السلطنة. من جانب آخر، أعلنت بورصة البحرين عن توقيع مذكرة تفاهم مع معهد البحرين للدراسات المصرفية والمالية (BIBF) بهدف توسيع فرص التدريب تحت مظلة أكاديمية الاستثمار وأكاديمية التنمية المستدامة. في إطار متصل، أعلنت بورصة تونس عن نشر دليل تقارير الإفصاح غير المالي (البيئية والاجتماعية والحوكمة) الموجه بشكل خاص للشركات المدرجة.

القيمة السوقية لأسواق المال العربية

على مستوى القيمة السوقية للأسواق المالية المدرجة في قاعدة بيانات المؤشر المركب لصندوق النقد العربي، فقد شهدت ارتفاعاً بنحو 0.66 في المائة، معاودة بذلك استعادة بعضاً من مكاسبها المحققة التي شهدتها منذ بداية عام 2021.

في هذا الإطار، سجلت تسع بورصات عربية ارتفاعاً في قيمتها السوقية في نهاية الأسبوع الماضي.

في المقابل شهدت أربع بورصات عربية أخرى تراجعاً في قيمتها السوقية.

تصدرت سوق دمشق للأوراق المالية حركة الصعود المسجلة على مستوى القيمة السوقية مع تسجيل مؤشرها ارتفاعاً بنحو 9.85 في المائة، مدعومة بارتفاع مؤشري قطاعي التأمين والبنوك.

كما سجل سوقي دبي وأبوظبي ارتفاعاً بنحو 4.46 و 5.06 في المائة على الترتيب. كذلك شهدت بورصات كل من الكويت والبحرين ومصر ارتفاعاً بنسب تراوحت بين 1.17 و 1.47 في المائة.

فيما شهدت بورصات كل من عمان والدار البيضاء ومسقط ارتفاعاً بنسب بلغت أقل من واحد في المائة.

مؤشرات تداولات أسواق المال

سجلت قيمة تداولات أسواق المال العربية في نهاية الأسبوع الماضي ارتفاعاً بنسبة بلغت 2.25 في المائة، عاكسة بذلك التحسن المسجل في مؤشرات قيمة التداول في ست بورصات عربية. في المقابل، سجلت قيمة التداول تراجعاً في ثمان بورصات عربية أخرى.

في هذا الصدد، شهدت سوق دمشق للأوراق المالية أكبر الارتفاعات المحققة على مستوى مؤشرات قيم التداول بنحو 111.42 في المائة. كما سجلت بورصات كل من مسقط ودبي وبيروت ارتفاعاً بنسب بلغت 25.39 و 34.15 و 60.97 في المائة على الترتيب. كذلك شهدت بورصتي مصر والسعودية ارتفاعاً بنسب بلغت 6.14 و 8.9 في المائة على الترتيب.

شهدت حجم التداول ارتفاعاً بنسبة 5.69 في المائة في نهاية الأسبوع الماضي. في هذا الإطار، سجلت ست بورصات عربية ارتفاعاً في أحجام تداولاتها في نهاية الأسبوع المنتهي في 9 ديسمبر من عام 2021. في المقابل، سجلت تسع بورصات عربية تراجعاً في حجم التداولات.

تصدرت سوق دمشق للأوراق المالية البورصات العربية على مستوى أحجام التداولات مع تسجيل مؤشرها ارتفاعاً بنسبة 103.23 في المائة. كما شهدت بورصات كل من أبوظبي ودبي ومسقط والدار البيضاء ارتفاعاً بنسب تراوحت بين 22.21 و 67.38 في المائة. فيما سجلت البورصة المصرية ارتفاعاً بنحو 5.98 في المائة.

مؤشر صندوق النقد العربي المركب لأسواق المال العربية

يقوم صندوق النقد العربي منذ عام 1995 باحتساب مؤشر مركب يقيس تطور أداء الأسواق المالية العربية مجتمعة، علاوة على احتساب مؤشر خاص بكل سوق. وهذه المؤشرات مرجحة بالقيمة السوقية باستخدام رقم باس المتسلسل، والمحسوبة بالدولار الأمريكي في نهاية الفترة. يتم بشكل دوري تحديث عينة الشركات المدرجة في المؤشر بما يعكس التغيرات في القيمة السوقية الناتجة عن إضافة أو حذف أي من الشركات المدرجة في الأسواق المالية العربية. يضم المؤشر حالياً سبعة عشر سوقاً مالياً عربياً.

نشرة أسبوعية موجزة تصدر عن صندوق النقد العربي وتتطرق إلى أهم التطورات في أسواق المال العربية استناداً إلى قاعدة بيانات أسواق المال العربية وإلى البيانات الصادرة عن البورصات العربية

أهم تطورات أسواق المال العربية خلال الأسبوع*

بورصة عمان تعلن عن عقد حلقة نقاشية بالتعاون مع برنامج الأمم المتحدة الإنمائي حول التنمية المستدامة وأهدافها وأهمية إصدار تقارير الاستدامة

أعلنت بورصة عمان عن عقد حلقة نقاشية بالتعاون مع برنامج الأمم المتحدة الإنمائي (UNDP) وشبكة الميثاق العالمي للأمم المتحدة (UNGC) في الأردن بحضور عدد من الرؤساء التنفيذيين ورؤساء مجالس إدارة الشركات المدرجة ضمن مؤشر البورصة (ASE20) بهدف تسليط الضوء على دور قطاع الأعمال في النهوض بخطة التنمية المستدامة لعام 2030 وأهداف التنمية المستدامة (SDGs)، إضافة إلى أهمية إصدار تقارير الاستدامة وإتاحة الفرصة للتعرف على أحدث الاتجاهات في الاستثمار المستدام وإدارة التأثير ومتطلبات بورصة عمان الجديدة بشأن تقارير الاستدامة.

سوق أبوظبي للأوراق المالية يعلن عن إدراج وبدء التداول على أسهم شركة جديدة في السوق الرئيس في إطار خطة سوق أبوظبي للأوراق المالية الساعية إلى مضاعفة حجم السوق إلى ثلاث أضعاف، أعلنت السوق عن إدراج وبدء التداول على أسهم شركة "ملتيلاي" التي تعمل في مجال التقنية. تبلغ أصول الشركة نحو 8.16 مليار درهم وتعمل ضمن استراتيجية نمو تركز على الابتكار الرقمي في عدد من القطاعات، بما فيها السيارات وقطاع الخدمات للمرافق العامة، ورأس المال، والصحة، والإعلام، والاتصالات.

سوق دبي المالي يعلن عن إدراج شركتين جديدتين ضمن السوق الرئيس في إطار خطط اللجنة العليا لتطوير أسواق المال والبورصات في دبي الهادفة إلى مضاعفة قيمة الأسواق المالية في الإمارة إلى ثلاث ترليون درهم خلال المرحلة القادمة، أعلن سوق دبي المالي عن إدراج مجموعة "تيكوم" في السوق الرئيس، حيث تعمل الشركة في مختلف المجالات والقطاعات الحيوية بالشراكة مع حكومة دبي بهدف تنفيذ التنوع الاقتصادي. كما أعلنت السوق عن إدراج مؤسسة الإمارات لأنظمة التبريد المركزي "إمبارور"، أكبر مزود لخدمات تبريد المناطق في العالم، في السوق الرئيس.

بورصة البحرين تعلن عن توقيع مذكرة تفاهم مع معهد البحرين للدراسات المصرفية والمالية (BIBF) بهدف توسعة فرص التدريب تحت مظلة أكاديمية الاستثمار وأكاديمية التنمية المستدامة لتتضمن مواضيع متعددة منها: التنمية المستدامة وتقييم معايير الاستدامة (البيئية والاجتماعية والحوكمة)، والتغير التقني والاستدامة، أعلنت بورصة البحرين عن توقيع مذكرة تفاهم مع معهد البحرين للدراسات المصرفية والمالية (BIBF) تهدف إلى مواصلة التعاون بين المؤسستين لتوفير مختلف الدورات العامة، إضافة إلى الشهادات الاحترافية المتعلقة بقطاع رأس المال تحت مظلة أكاديمية الاستثمار.

بورصة تونس تنشر دليل تقارير الإفصاح غير المالي (البيئية والاجتماعية والحوكمة) أعلنت بورصة تونس عن نشر دليل تقارير الإفصاح غير المالي (البيئية والاجتماعية والحوكمة) الموجه بشكل خاص للشركات المدرجة. يستند الدليل إلى معيار المبادرة العالمية لإعداد التقارير (GRI) وتوصيات الاتحاد العالمي للبورصات وأهداف التنمية المستدامة السبعة عشر المعتمدة من قبل الأمم المتحدة، إضافة إلى مسيرتها على المستوى الوطني وبالخصوص المرجعية الوطنية للحوكمة. يقدم الدليل مبادئ مبادرة الأمم المتحدة للبورصات المستدامة (HSE) ويبسط المفاهيم الأساسية للمسؤولية المجتمعية للشركات وكيفية اعتماد الإفصاح غير المالي، هذا بالإضافة إلى التوصيات العملية لتنفيذها من قبل الشركات.

* استناداً إلى البيانات الصادرة عن أسواق المال العربية والجهات الرسمية في الدول العربية.

تداول السعودية تعلن عن إدراج أسهم " شركة مجموعة تداول السعودية القابضة " ضمن السوق الرئيس في إطار جهود السوق المتواصلة نحو زيادة العمق، ورفع معدلات السيولة ومستويات التداول، أعلنت "تداول السعودية" عن إدراج أسهم " شركة مجموعة تداول السعودية القابضة " في السوق الرئيس بداية من يوم الاثنين 8 ديسمبر 2021، ذلك وفق هوامش للتذبذب السعرية اليومية لأسهم الشركة بحدود (+/-) 30 في المائة) خلال الأيام الثلاثة الأولى من الإدراج، وابتداءً من اليوم الرابع للتداول، سيتم إعادة ضبط حدود التذبذب السعرية اليومية إلى (+/-) 10 في المائة).

سوق دمشق للأوراق المالية تتقدم البورصات العربية على مستوى الارتفاعات الأسبوعية المسجلة بصعود مؤشرها بنسبة 9.85 في المائة

أنهى مؤشر سوق دمشق الرئيس للأوراق المالية تداولات الأسبوع الماضي على ارتفاع بلغت نسبته 9.85 في المائة، ليصل إلى مستوى 15918.38 نقطة مدعوماً بارتفاع قطاعي التأمين والبنوك بنسب بلغت 10.5 و 25.6 في المائة على الترتيب. على صعيد القيمة السوقية، فقد سجلت مكاسباً بنحو 9.85 في المائة، لتصل إلى نحو 2.21 مليار دولار أمريكي، مقابل حوالي 2 مليار دولار أمريكي في نهاية الأسبوع السابق عليه. أما على مستوى القيمة المتداولة، فقد سجلت تحسناً لتصل إلى مستوى 1.8 مليون دولار خلال الأسبوع الماضي مقارنة بحوالي 855.3 ألف دولار في الأسبوع السابق عليه. فيما سجل حجم التداول ارتفاعاً ليصل إلى نحو 1.39 مليون ورقة مالية، مقابل نحو 686.9 ألف ورقة مالية في نهاية الأسبوع السابق عليه.

بورصة مسقط تعلن عن إدراج شركتين جديدتين في السوق الثالثة

استمراراً لخطة البورصة الهادفة لدعم الشركات الصغيرة والمتوسطة، أعلنت بورصة مسقط عن إدراج شركة "سوق خزائن المركزي للخضروات والفواكه" برأس مال يبلغ 500 ألف ريال عماني مقسمة إلى 500 ألف سهم، و " شركة الشرقية للطيران" برأس مال يبلغ 1.5 مليون ريال عماني مقسمة إلى 1.5 مليون سهم كشركات مساهمة مقللة في السوق الثالثة.

الهيئة العامة لسوق المال في سلطنة عُمان تعلن عن تفعيل نشاط التمويل الجماعي

تفصيلاً للأهداف الاستراتيجية لرؤية عُمان 2040، وبهدف دعم وتحفيز تأسيس أكبر عدد ممكن من منصات التمويل الجماعي الوطنية، أعلنت الهيئة العامة لسوق المال عن تفعيل نشاط التمويل الجماعي في سلطنة عُمان. شملت أبرز الضوابط المنظمة لمنصات التمويل الجماعي السماح لمشغّل المنصة بتوفير التمويل عبر أربعة طرق تتمثل في: التمويل القائم على التبرع، والتمويل القائم على المنتجات، والتمويل القائم على المساهمة في الملكية، والتمويل القائم على تمويل النظراء، كما أن الحصول على تمويل من خلال المنصة سيكون مقتصرًا على الشركات والمشاريع التجارية فقط دون الأفراد.

بورصة قطر تعلن عن الانتهاء من تنفيذ عملية الدمج بين البنك الخليجي ومصرف الريان وتحديث وزن مؤشر البورصة

أعلنت شركة قطر للإيداع المركزي للأوراق المالية عن الانتهاء من تنفيذ عملية الدمج بين بنك الخليج التجاري (الخليجي) ومصرف الريان، ليصبح رأس مال مصرف الريان الجديد 9.3 مليار سهم، ووزن الأسهم المتاحة للتداول في المؤشر العام لبورصة قطر نحو 6.47 مليار سهم، ذلك اعتباراً من يوم الاثنين الموافق 6 ديسمبر 2021.

* استناداً إلى البيانات الصادرة عن أسواق المال العربية والجهات الرسمية في الدول العربية.

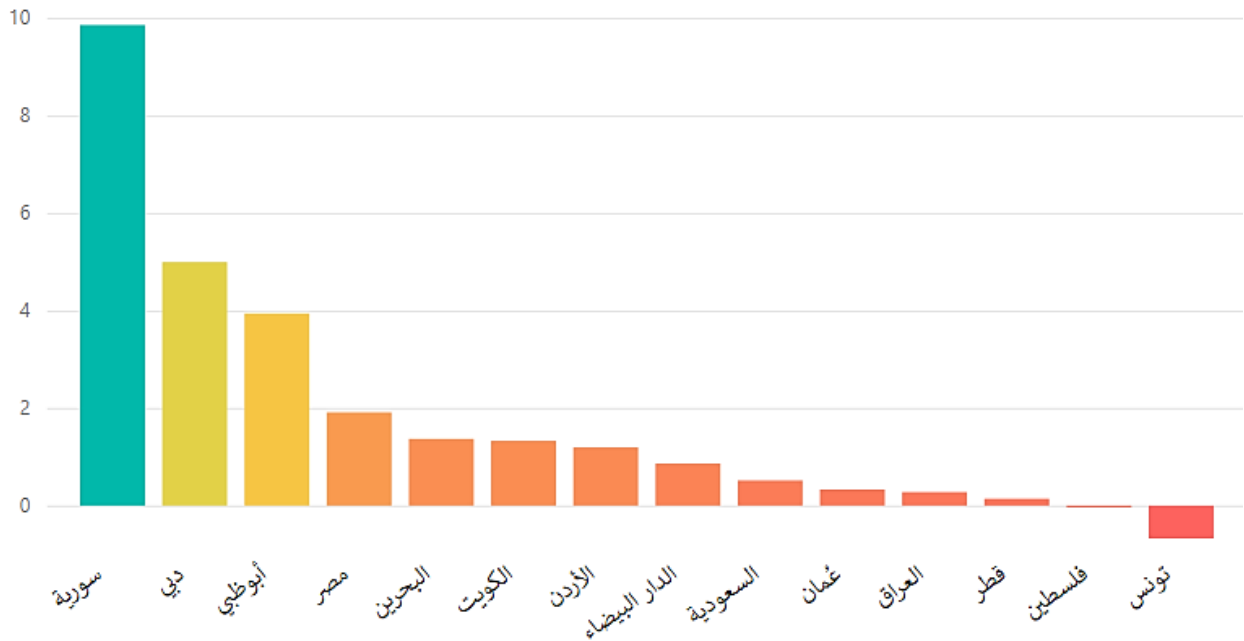
جدول (1)

الأداء الأسبوعي لمؤشرات أسواق المال العربية (نقطة)

السوق	المؤشر	قيمة المؤشر للأسبوع المنتهي 2 ديسمبر 2021	قيمة المؤشر للأسبوع المنتهي 9 ديسمبر 2021	نسبة التغير الاسبوعي (%)	اتجاه التغير الأسبوعي
سورية	DWX	14,491.14	15,918.38	9.85	▲
دبي	DFMGI	3,072.91	3,226.26	4.99	▲
أبوظبي	ADI	8,546.52	8,883.00	3.94	▲
مصر	EGX30	11,318.35	11,534.63	1.91	▲
البحرين	BSEX	1,761.61	1,785.72	1.37	▲
الكويت	Premier market	7,532.61	7,632.47	1.33	▲
الأردن	ASE	2,066.29	2,090.95	1.19	▲
الدار البيضاء	MASI	13,226.00	13,339.81	0.86	▲
السعودية	TASI	10,882.79	10,938.88	0.52	▲
عمان	MSM30	3,994.98	4,008.15	0.33	▲
العراق	ISX	560.02	561.57	0.28	▲
قطر	QE	11,603.03	11,619.41	0.14	▲
فلسطين	ALQUDS	597.99	597.97	0.00	▼
تونس	TUNINDEX	7,019.96	6,972.69	-0.67	▼

المصدر: البيانات الصادرة عن البورصات العربية

نسبة تغير مؤشرات الأداء الأسبوعي (%)



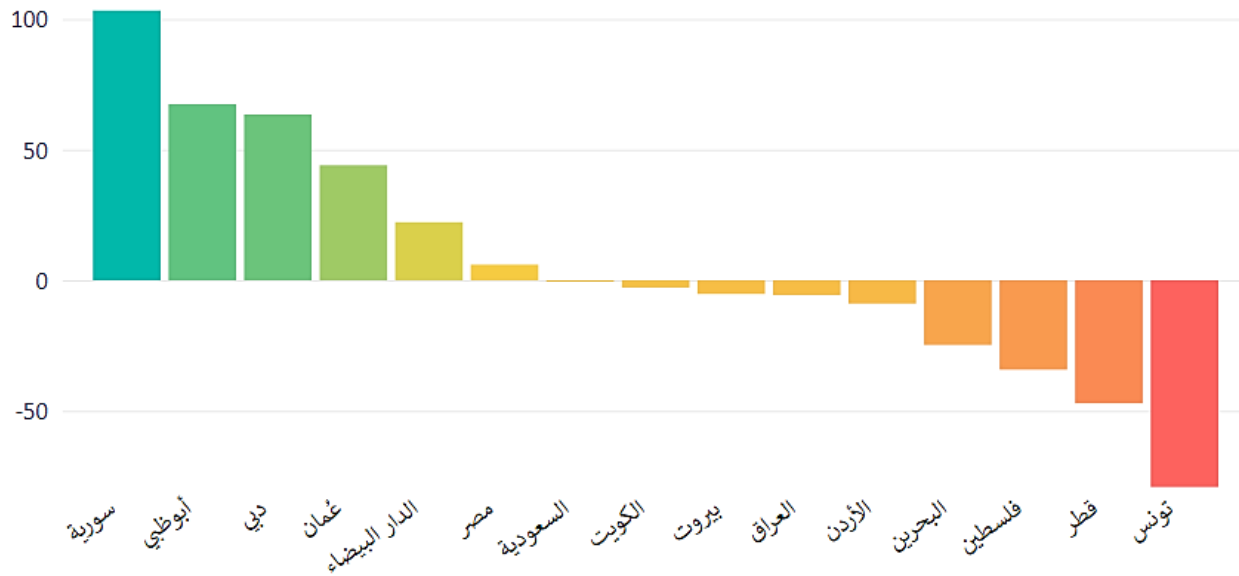
جدول (2)

أحجام التداول لأسواق المال العربية (ورقة مالية)

السوق	المؤشر	حجم التداول للأسبوع المنتهي 2 ديسمبر 2021	حجم التداول للأسبوع المنتهي 9 ديسمبر 2021	نسبة التغيير الاسبوعي (%)	اتجاه التغيير الأسبوعي
سورية	DWX	686,944	1,396,070	103.23	▲
أبوظبي	ADI	1,268,293,451	2,122,807,438	67.38	▲
دبي	DFMGI	1,269,505,574	2,075,085,174	63.46	▲
عُمان	MSM30	30,498,918	43,918,271	44.00	▲
الدار البيضاء	MASI	629,022,867	768,707,974	22.21	▲
مصر	EGX30	2,713,626,377	2,875,801,785	5.98	▲
السعودية	TASI	1,032,507,224	1,029,784,029	-0.26	▼
الكويت	Premier market	1,850,956,724	1,798,795,633	-2.82	▼
بيروت	BLOM	299,440	283,685	-5.26	▼
العراق	ISX	7,810,446,357	7,367,953,407	-5.67	▼
الأردن	ASE	25,163,026	22,909,457	-8.96	▼
البحرين	BSEXN	15,914,038	11,973,290	-24.76	▼
فلسطين	ALQUDS	2,809,338	1,847,953	-34.22	▼
قطر	QE	980,087,194	518,239,449	-47.12	▼
تونس	TUNINDEX	7,365,999	1,535,990	-79.15	▼

المصدر: البيانات الصادرة عن البورصات العربية

نسب التغيير الأسبوعي لأحجام التداول (%)



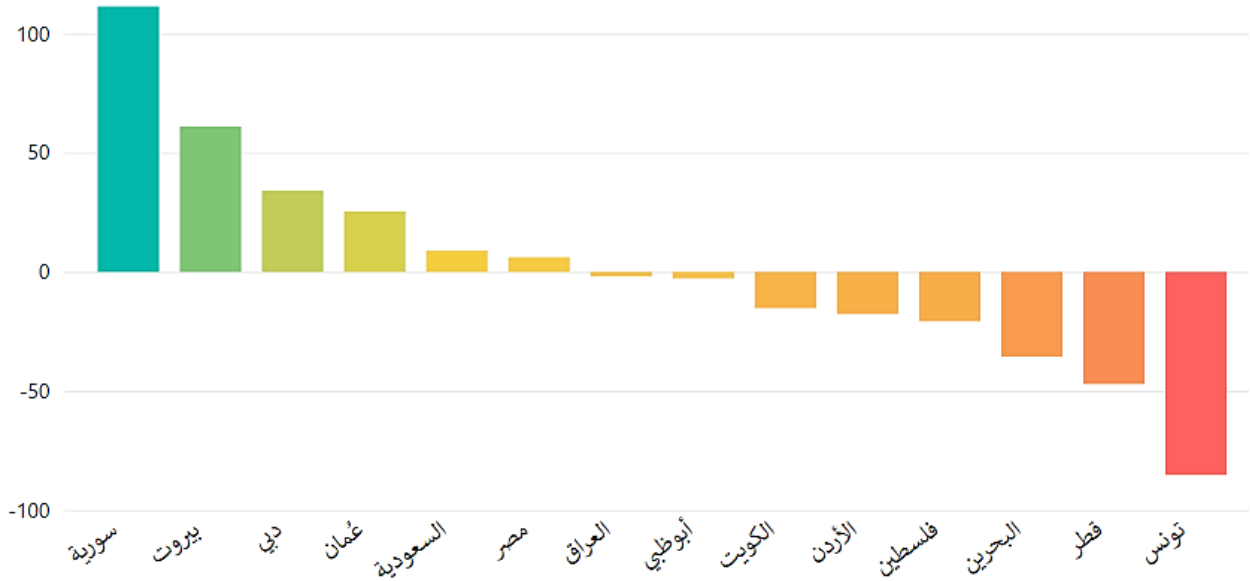
جدول (3)

قيمة التداول لأسواق المال العربية (دولار)

السوق	المؤشر	قيمة التداول للأسبوع المنتهي 2 ديسمبر 2021	قيمة التداول للأسبوع المنتهي 9 ديسمبر 2021	نسبة التغير الأسبوعي (%)	اتجاه التغير الأسبوعي
سورية	DWX	855,387.81	1,808,438.61	111.42	▲
بيروت	BLOM	2,910,881.40	4,685,651.60	60.97	▲
دبي	DFMGI	644,409,673.31	864,504,067.92	34.15	▲
عُمان	MSM30	17,444,408.90	21,874,092.21	25.39	▲
السعودية	TASI	9,625,732,908.36	10,482,465,127.21	8.90	▲
مصر	EGX30	1,016,306,913.07	1,078,694,410.11	6.14	▲
العراق	ISX	5,251,427.41	5,154,130.58	-1.85	▼
أبوظبي	ADI	3,201,489,509.85	3,114,706,249.50	-2.71	▼
الكويت	Premier market	1,320,900,604.57	1,120,427,154.91	-15.18	▼
الأردن	ASE	45,215,609.03	37,238,567.40	-17.64	▼
فلسطين	ALQUDS	5,010,955.08	3,972,628.28	-20.72	▼
البحرين	BSEXN	9,283,176.88	5,977,600.11	-35.61	▼
قطر	QE	938,501,927.70	497,094,073.70	-47.03	▼
تونس	TUNINDEX	30,073,693.94	4,443,250.02	-85.23	▼

المصدر: البيانات الصادرة عن البورصات العربية

نسب التغير الأسبوعي لقيمة التداول (%)



جدول (4)

القيمة السوقية لأسواق المال العربية (دولار)

السوق	المؤشر	القيمة السوقية للأسبوع المنتهي 2 ديسمبر 2021	القيمة السوقية للأسبوع المنتهي 9 ديسمبر 2021	نسبة التغير الأسبوعي (%)	اتجاه التغير الأسبوعي
سورية	DWX	2,015,496,274	2,213,991,910	9.85	▲
أبوظبي	ADI	438,432,978,968	460,602,828,555	5.06	▲
دبي	DFMGI	108,110,243,017	112,936,897,108	4.46	▲
الكويت	Premier market	133,373,881,578	135,339,646,533	1.47	▲
البحرين	BSEXN	28,111,764,134	28,496,612,692	1.37	▲
مصر	EGX30	45,914,728,533	46,454,203,374	1.17	▲
الأردن	ASE	21,397,783,252	21,583,604,889	0.87	▲
الدار البيضاء	MASI	73,688,870,234	74,323,022,379	0.86	▲
عمان	MSM30	57,020,814,102	57,137,788,143	0.21	▲
فلسطين	ALQUDS	4,352,196,847	4,347,764,908	-0.10	▼
السعودية	TASI	2,591,172,495,148	2,585,735,190,564	-0.21	▼
قطر	QE	183,872,947,692	183,394,635,796	-0.26	▼
بيروت	BLOM	10,282,729,042	9,754,737,438	-5.13	▼

المصدر: البيانات الصادرة عن البورصات العربية

نسبة التغير الأسبوعي للقيمة السوقية (%)

