

النشرة الأسبوعية لأسواق المال العربية

العدد الخامس والخمسون | الأحد 28 نوفمبر 2021

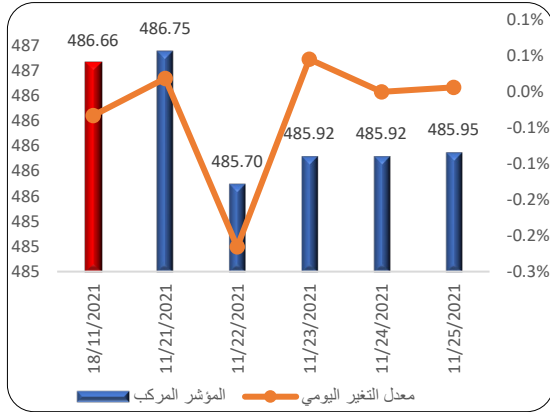
تطور مؤشر صندوق النقد العربي المركب لأسواق المال العربية

أنهى المؤشر المركب لصندوق النقد العربي للأسواق المالية العربية تعاملات نهاية الأسبوع المنتهي في الخامس والعشرين من نوفمبر 2021 انخفاضاً بنحو 0.15 في المائة أي ما يعادل 0.71 نقطة ليصل إلى 485.95 نقطة، مقارنة بنحو 486.66 نقطة بنهاية تعاملات يوم الخميس الموافق الثامن عشر من نوفمبر 2021.

في هذا الإطار، سجلت ست بورصات عربية ارتفاعاً خلال الأسبوع الماضي. تصدر سوق دمشق للأوراق المالية حركة الصعود المسجلة على مستوى البورصات العربية، مع صعود مؤشرها بنسبة بلغت 7.82 في المائة بما يعكس ارتفاع معدلات التداول في عدد من القطاعات في السوق. كما سجل سوق مسقط للأوراق المالية ارتفاعاً بنحو 1.34 في المائة، مستفيداً من نشاط التداولات في القطاع المالي والخدمات المالية خلال الأسبوع الماضي.

كذلك شهد سوق أبو ظبي للأوراق المالية ارتفاعاً بنحو 1.25 في المائة. فيما شهدت بورصات كل من: مصر والعراق وتونس ارتفاعاً بنسب بلغت أقل من واحد في المائة. في المقابل، سجلت مؤشرات أداء ثمان بورصات عربية انخفاضاً خلال الأسبوع الماضي.

مؤشر صندوق النقد العربي المركب لأسواق المال العربية (نقطة)



المصدر: صندوق النقد العربي، قاعدة بيانات الأسواق المالية العربية.

التغير الأسبوعي: 0.15 في المائة

485.95	قيمة المؤشر للأسبوع المنتهي في 25 نوفمبر (نقطة)
486.66	قيمة المؤشر للأسبوع المنتهي في 18 نوفمبر (نقطة)
487.32	أعلى قيمة للمؤشر في عام 2021 (16 نوفمبر 2021)
425.51	أدنى قيمة في عام 2021 (4 يناير 2021)

أسواق المال العربية في أسبوع

شهدت مؤشرات أداء البورصات العربية تبايناً في نهاية الأسبوع المنتهي في 25 نوفمبر 2021، حيث سجلت مؤشرات أداء عدد من البورصات ارتفاعاً عاكساً التحسن المسجل في مؤشرات قطاعات البنوك والخدمات المالية والتأمين. كما كان لإطلاق البورصات العربية عدداً من المبادرات على المستوى التشريعي، وجهود توسعة قاعدة الشركات الصغيرة والمتوسطة والتعاون المشترك في إطار الإدراج المزدوج، والتكيف المالي، أثراً إيجابياً على مؤشرات أداء البورصات. في المقابل، انعكس تراجع قيم التداول والقيمة السوقية وتعاملات المستثمرين الأجانب على مؤشرات الأداء في بعض البورصات العربية. عالمياً، انعكس كذلك تراجع الأسعار العالمية للنفط، وتراجع مؤشرات عدد من الأسواق المالية العالمية، وبعض البورصات الآسيوية على مؤشرات أداء عدد من البورصات العربية.

على صعيد التطورات التي شهدتها البورصات العربية خلال الأسبوع الماضي، وفي إطار تعزيز جهود السوق الرامية لتوسعة قاعدة الشركات الصغيرة والمتوسطة، أعلنت "تداول السعودية" عن إدراج وبدء تداول أسهم شركة "جروب فايف السعودية للأنيب" ضمن السوق الموازية "نمو". في ذات السياق، أعلنت البورصة المصرية تحت رعاية مجلس الوزراء عن إطلاق سلسلة مؤتمرات "البورصة للتنمية" في مختلف المحافظات، بهدف مساعدة الشركات الصغيرة والمتوسطة على النمو. من جانب آخر، وسعياً منها لتوسيع تصنيف الشركات المدرجة بما يساهم في تعزيز توجه تلك الشركات للاستدامة البيئية والاجتماعية والمؤسسية واستقطاب المزيد من الاستثمارات الأجنبية، أعلنت بورصة قطر عن إطلاق مؤشر للاستدامة البيئية والاجتماعية والمؤسسية بالتعاون مع مؤسسة مورجان ستانلي تحت مسمى "مؤشر بورصة قطر (MSCI) للشركات المستدامة".

من جهة أخرى، وضمن استراتيجيته الرامية إلى زيادة القيمة السوقية وتعزيز مستويات السيولة وكفاءة السوق، أعلن سوق أبوظبي للأوراق المالية عن توقيع اتفاقية شراكة مع بورصة إسطنبول بهدف تعزيز التعاون الاستراتيجي بين الطرفين وتطوير قطاع الخدمات المالية في كل من الإمارات وتركيا. تهدف الشراكة إلى التنسيق المالي وتبادل المعلومات في شتى المجالات الحيوية، بما في ذلك قطاع العمليات المالية وتعزيز منظومة القواعد واللوائح التنظيمية وتطوير المنتجات المالية وإدارة المخاطر، بالإضافة إلى دعم البنية التحتية للأسواق المالية. ويهدف تسليط الضوء على أحدث الممارسات في مجال التقنيات المالية الحديثة، أعلن سوق أبوظبي العالمي عن إطلاق مهرجان "فينتك أبوظبي 2021" الذي جمع نخبة من الرواد المبتكرين والمستثمرين والمديرين التنفيذيين والأكاديميين والخبراء في القطاع المالي.

القيمة السوقية لأسواق المال العربية

- على مستوى القيمة السوقية للأسواق المالية المدرجة في قاعدة بيانات المؤشر المركب لصندوق النقد العربي، فقد شهدت تراجعاً بنحو 2.51 في المائة، متأثرة بتراجع بعض القطاعات الرئيسية.
- في هذا الإطار، سجلت ست بورصات عربية ارتفاعاً في قيمتها السوقية في نهاية الأسبوع الماضي.
- في المقابل شهدت سبع بورصات عربية أخرى تراجعاً في قيمتها السوقية.
- تصدرت سوق دمشق للأوراق المالية حركة الصعود المسجلة على مستوى القيمة السوقية مع تسجيل مؤشرها ارتفاعاً بنحو 7.82 في المائة، مدعومةً بارتفاع عدد من مؤشرات القطاعات في السوق منها قطاع البنوك والخدمات المالية والتأمين.
- كما شهد سوق أبو ظبي للأوراق المالية والبورصة المصرية ارتفاعاً بنحو 1.86 و 1.59 في المائة على التوالي.
- فيما شهدت بورصات كل من عمان ومسقط وبيروت ارتفاعاً بنسب بلغت أقل من واحد في المائة.

مؤشرات تداولات أسواق المال

- سجلت قيمة تداولات أسواق المال العربية في نهاية الأسبوع الماضي تراجعاً بنسبة بلغت 12.14 في المائة، عاكساً بذلك تراجع مؤشرات قيمة التداول في ثمان بورصات عربية. في المقابل، سجلت قيمة التداول ارتفاعاً في ست بورصات عربية أخرى.
- في هذا الصدد، شهد سوق مسقط للأوراق المالية أكبر الارتفاعات المحققة على مستوى مؤشرات قيم التداول. كما سجلت بورصة كل من تونس والسعودية والعراق ارتفاعاً بنسب بلغت 50.37 و 17.48 و 14.15 في المائة على الترتيب. كذلك شهدت بورصات كل من الأردن وبيروت ارتفاعاً بنسب بلغت 5.95 و 4.39 في المائة على التوالي. شهد حجم التداول ارتفاعاً بنسبة 1.0 في المائة في نهاية الأسبوع الماضي، حيث سجلت ست بورصات عربية ارتفاعاً في أحجام تداولاتها في نهاية الأسبوع المنتهي في 25 نوفمبر من عام 2021. في المقابل، سجلت تسع بورصات عربية تراجعاً في حجم التداولات.
- في هذا الإطار، تقدم سوق العراق للأوراق المالية البورصات العربية على مستوى أحجام التداولات مع تسجيل مؤشرها ارتفاعاً بنسبة 126.4 في المائة. كذلك سجل سوق مسقط للأوراق المالية ارتفاعاً بنحو 118.27 في المائة. فيما شهدت بورصات كل من بيروت ومصر وعمان والسعودية وارتفاعاً بنسب تراوحت بين 14.97 و 62.94 في المائة.

مؤشر صندوق النقد العربي المركب لأسواق المال العربية

يقوم صندوق النقد العربي منذ عام 1995 باحتساب مؤشر مركب يقيس تطور أداء الأسواق المالية العربية مجتمعة، علاوة على احتساب مؤشر خاص بكل سوق. وهذه المؤشرات مرجحة بالقيمة السوقية باستخدام رقم باس المتسلسل، والمحسوبة بالدولار الأمريكي في نهاية الفترة. يتم بشكل دوري تحديث عينة الشركات المدرجة في المؤشر بما يعكس التغيرات في القيمة السوقية الناتجة عن إضافة أو حذف أي من الشركات المدرجة في الأسواق المالية العربية. يضم المؤشر حالياً سبعة عشر سوقاً مالياً عربياً.

نشرة أسبوعية موجزة تصدر عن صندوق النقد العربي وتتطرق إلى أهم التطورات في أسواق المال العربية استناداً إلى قاعدة بيانات أسواق المال العربية وإلى البيانات الصادرة عن البورصات العربية

أهم تطورات أسواق المال العربية خلال الأسبوع*

سوق أبوظبي للأوراق المالية يعلن عن توقيع اتفاقية شراكة استراتيجية مع بورصة إسطنبول

ضمن استراتيجيته الرامية إلى زيادة القيمة السوقية وتعزيز مستويات السيولة وكفاءة السوق، أعلن سوق أبوظبي للأوراق المالية عن توقيع اتفاقية شراكة مع بورصة إسطنبول بهدف تعزيز التعاون الاستراتيجي بين الطرفين وتطوير قطاع الخدمات المالية في كل من الإمارات وتركيا. تهدف الشراكة إلى التنسيق المالي وتبادل المعلومات في عدد من المجالات بما في ذلك قطاع العمليات المالية وتعزيز منظومة القواعد واللوائح التنظيمية وتطوير المنتجات المالية وإدارة المخاطر، بالإضافة إلى دعم البنية التحتية للأسواق المالية. كما تتضمن مجالات التعاون دراسة إمكانية تحقيق الربط بين مركزي إيداع الأوراق المالية لكلا البورصتين بهدف دعم عمليات الإدراج المشترك المحتملة، وبحث أفضل الطرق الممكنة لتمكين أعضائهما من التداول بسهولة في كلتا البورصتين بما يعزز التدفقات الاستثمارية الثنائية فيهما.

سوق أبوظبي العالمي يعلن عن إطلاق مهرجان "فينتك أبوظبي 2021"

بهدف تسليط الضوء على أحدث الممارسات في مجال التقنيات المالية، أعلن سوق أبوظبي العالمي عن إطلاق مهرجان "فينتك أبوظبي 2021" الذي جمع نخبة من الرواد المبتكرين والمستثمرين والمديرين التنفيذيين والأكاديميين والخبراء في القطاع المالي. تم خلال المهرجان عقد المنتدى المتعلق بتبادل الأفكار والآراء بين قادة قطاع التقنيات المالية الحديثة في القطاعين العام والخاص ومناقشة مواضيع متنوعة أبرزها أمن الخدمات المالية والاستثمار والصيرفة الرقمية وريادة الأعمال في قطاع التقنيات المالية الحديثة والاستدامة والحوكمة البيئية والاجتماعية وحوكمة الشركات ومجالات سوق التجزئة والائتمان والمدفوعات. كما شملت فعاليات المهرجان جولة البحث العالمية التي تضم منتدى أبوظبي للاستثمار وتحدي الابتكار لفينتك أبوظبي و"فينتك 100".

"تداول السعودية" تعلن عن إدراج وبدء التداول لشركة جديدة ضمن السوق الموازية "نمو"

في إطار تعزيز جهود السوق الرامية لتوسعة قاعدة الشركات الصغيرة والمتوسطة، أعلنت "تداول السعودية" عن إدراج وبدء تداول أسهم شركة "جروب فايف السعودية للأنايب" ضمن السوق الموازية "نمو" ابتداءً من تاريخ 29 نوفمبر عام 2021، ذلك وفق هوامش للتذبذب السعرية اليومية لأسهم الشركة بحدود (+/- 30 في المائة) عند الإدراج، يعقب ذلك تطبيق حدود ثابتة للتذبذب سعري بحدود (+/- 10 في المائة).

سوق دمشق للأوراق المالية تتصدر الارتفاعات الأسبوعية المسجلة على صعيد البورصات العربية بصعود مؤشرها بنسبة 7.8 في المائة

أنهى مؤشر سوق دمشق الرئيس للأوراق المالية تداولات الأسبوع الماضي على ارتفاع بلغت نسبته 7.82 في المائة، ليصل إلى مستوى 14,038.12 نقطة مدعوماً بارتفاع عدد من المؤشرات القطاعية، من بينها قطاع التأمين الذي سجل ارتفاعاً بلغت نسبته 47.0 في المائة. على صعيد القيمة السوقية، سجلت السوق مكاسباً بنحو 7.82 في المائة، لتصل إلى نحو 1.95 مليار دولار أمريكي، مقابل حوالي 1.81 مليار دولار أمريكي في نهاية الأسبوع السابق عليه. أما على مستوى القيمة المتداولة، فقد سجلت تراجعاً بنحو 28.3 لتصل إلى مستوى 923 مليون دولار أمريكي خلال الأسبوع الماضي، فيما تراجع حجم التداول إلى نحو 857 مليون ورقة مالية، مقابل نحو 1.25 مليار ورقة مالية في نهاية الأسبوع السابق عليه.

* استناداً إلى البيانات الصادرة عن أسواق المال العربية والجهات الرسمية في الدول العربية.

بورصة قطر تعلن عن إطلاق مؤشر للاستدامة بالتعاون مع مؤسسة مورجان ستانلي

سعيًا منها لتوسيع تصنيف الشركات المدرجة بما يساهم في تعزيز توجه تلك الشركات للاستدامة البيئية والاجتماعية والمؤسسية واستقطاب المزيد من الاستثمارات الأجنبية، أعلنت بورصة قطر عن إطلاق مؤشر للاستدامة البيئية والاجتماعية والمؤسسية بالتعاون مع مؤسسة مورجان ستانلي تحت مسمى "مؤشر بورصة قطر (MSCI) للشركات المستدامة". تفصيلاً، تم تصميم المؤشر لتحديد أفضل 20 ورقة مالية ضمن مؤشر (MSCI Qatar IMI) تتوافق مع معايير الحوكمة البيئية والاجتماعية والمؤسسية (ESG) وبما يلبي الطلب المتزايد على أدوات الاستثمار المستدام من قبل المستثمرين، ويمثل المؤشر الجديد أول تعاون بين بورصة قطر ومؤسسة مورجان ستانلي في مجال مؤشرات الأسهم.

البورصة المصرية تعلن عن إطلاق سلسلة مؤتمرات "البورصة للتنمية" بهدف مساعدة الشركات الصغيرة والمتوسطة على النمو وتوسعة قاعدة بورصة الشركات الناشئة

في إطار حرص إدارة البورصة المصرية على مواصلة الجهود الرامية لتحقيق مستهدفات خطط الحكومة التنموية والاقتصادية والاجتماعية من خلال المساهمة في توطيد التنمية عبر دعم العديد من الشركات الصغيرة والمتوسطة في مختلف القطاعات، ذلك من خلال مساعدة الشركات للوصول إلى التمويل من خلال الأسواق العامة المنظمة وهي أسواق رأس المال المعروفة عالمياً بالبورصات، أعلنت البورصة المصرية تحت رعاية مجلس الوزراء عن إطلاق سلسلة مؤتمرات "البورصة للتنمية" في مختلف المحافظات، بهدف مساعدة الشركات الصغيرة والمتوسطة على النمو.

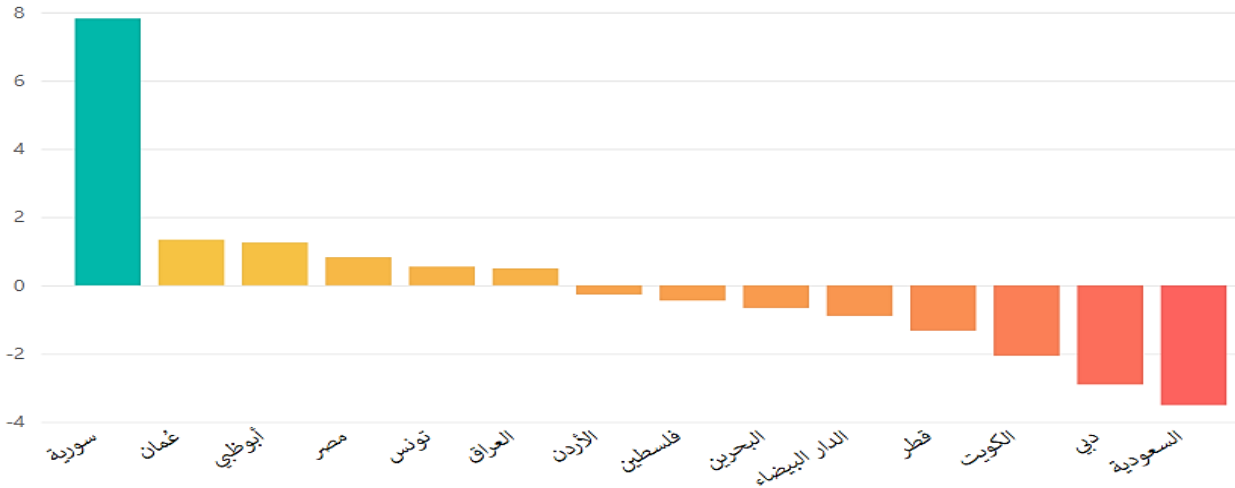
* استناداً إلى البيانات الصادرة عن أسواق المال العربية والجهات الرسمية في الدول العربية.

جدول (1)

الأداء الأسبوعي لمؤشرات أسواق المال العربية (نقطة)

اتجاه التغير الأسبوعي	نسبة التغير الاسبوعي (%)	قيمة المؤشر للأسبوع المنتهي 25 نوفمبر 2021	قيمة المؤشر للأسبوع المنتهي 18 نوفمبر 2021	المؤشر	السوق
▲	7.82	14,038.12	13,020.17	DWX	سورية
▲	1.34	4,118.22	4,063.87	MSM30	عُمان
▲	1.25	8,453.95	8,349.24	ADI	أبوظبي
▲	0.82	11,431.24	11,337.99	EGX30	مصر
▲	0.55	7,072.10	7,033.48	TUNINDEX	تونس
▲	0.49	576.29	573.46	ISX	العراق
▼	-0.27	2,083.60	2,089.20	ASE	الأردن
▼	-0.45	608.37	611.10	ALQUDS	فلسطين
▼	-0.66	1,779.23	1,791.09	BSEX	البحرين
▼	-0.89	13,221.08	13,340.45	MASI	الدار البيضاء
▼	-1.33	11,790.98	11,949.75	QE	قطر
▼	-2.07	7,719.97	7,882.86	Premier market	الكويت
▼	-2.91	3,170.27	3,265.14	DFMGI	دبي
▼	-3.51	11,299.45	11,710.45	TASI	السعودية

نسبة تغير مؤشرات الأداء الأسبوعي (%)



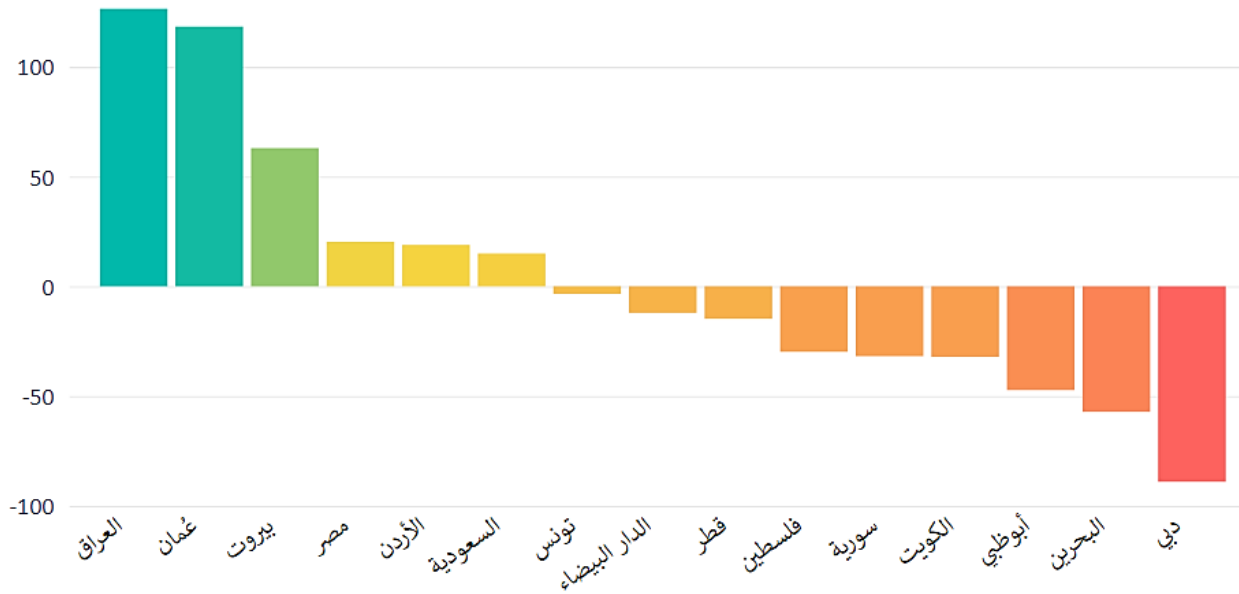
المصدر: البيانات الصادرة عن البورصات العربية

جدول (2)

أحجام التداول لأسواق المال العربية (ورقة مالية)

السوق	المؤشر	حجم التداول للأسبوع المنتهي 18 نوفمبر 2021	حجم التداول للأسبوع المنتهي 25 نوفمبر 2021	نسبة التغير الاسبوعي (%)	اتجاه التغير الأسبوعي
العراق	ISX	3,989,337,586	9,031,952,103	126.40	▲
عُمان	MSM30	38,900,988	84,909,569	118.27	▲
بيروت	BLOM	155,434	253,259	62.94	▲
مصر	EGX30	1,428,030,014	1,717,801,144	20.29	▲
الأردن	ASE	25,432,834	30,231,487	18.87	▲
السعودية	TASI	733,166,687	842,888,520	14.97	▲
تونس	TUNINDEX	1,800,000	1,738,380	-3.42	▼
الدار البيضاء	MASI	519,849,026	457,038,172	-12.08	▼
قطر	QE	583,329,261	497,141,105	-14.78	▼
فلسطين	ALQUDS	2,690,598	1,888,616	-29.81	▼
سورية	DWX	1,258,017	857,713	-31.82	▼
الكويت	Premier market	2,249,999,665	1,525,883,609	-32.18	▼
أبوظبي	ADI	2,292,582,952	1,209,180,722	-47.26	▼
البحرين	BSEXN	22,461,093	9,621,847	-57.16	▼
دبي	DFMGI	3,781,076,819	416,131,703	-88.99	▼

نسب التغير الأسبوعي لأحجام التداول (%)



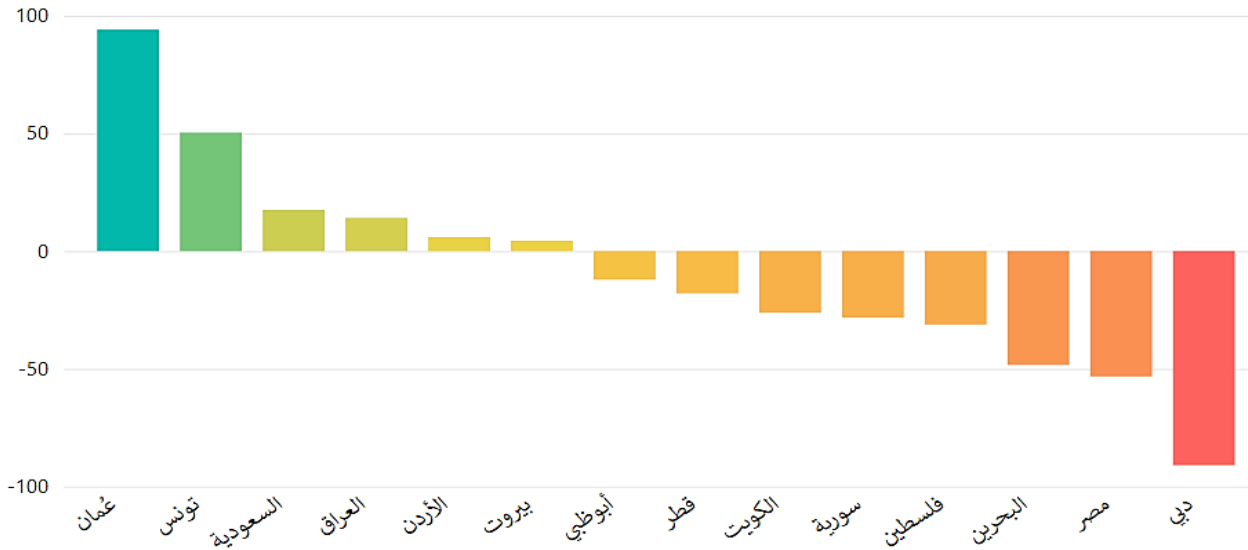
المصدر: البيانات الصادرة عن البورصات العربية

جدول (3)

قيمة التداول لأسواق المال العربية (دولار)

الاتجاه التغير الأسبوعي	نسبة التغير الأسبوعي (%)	قيمة التداول للأسبوع المنتهي 25 نوفمبر 2021	قيمة التداول للأسبوع المنتهي 18 نوفمبر 2021	المؤشر	السوق
▲	94.11	36,023,176.22	18,558,445.08	MSM30	عمان
▲	50.37	5,088,584.11	3,384,027.80	TUNINDEX	تونس
▲	17.48	8,162,955,395.78	6,948,177,601.40	TASI	السعودية
▲	14.15	6,150,720.30	5,388,253.56	ISX	العراق
▲	5.95	44,547,675.37	42,045,282.99	ASE	الأردن
▲	4.39	4,564,993.60	4,373,127.80	BLOM	بيروت
▼	-12.11	2,254,714,107.15	2,565,518,677.86	ADI	أبوظبي
▼	-17.98	404,956,694.59	493,754,239.70	QE	قطر
▼	-26.20	905,373,639.34	1,226,875,728.77	Premier market	الكويت
▼	-28.29	923,491.11	1,287,799.22	DWX	سورية
▼	-31.22	3,492,370.90	5,077,762.71	ALQUDS	فلسطين
▼	-48.39	5,162,211.61	10,001,736.94	BSEXN	البحرين
▼	-53.26	680,647,266.37	1,456,374,840.41	EGX30	مصر
▼	-91.00	146,705,436.44	1,630,466,279.80	DFMGI	دبي

نسب التغير الأسبوعي لقيمة التداول (%)



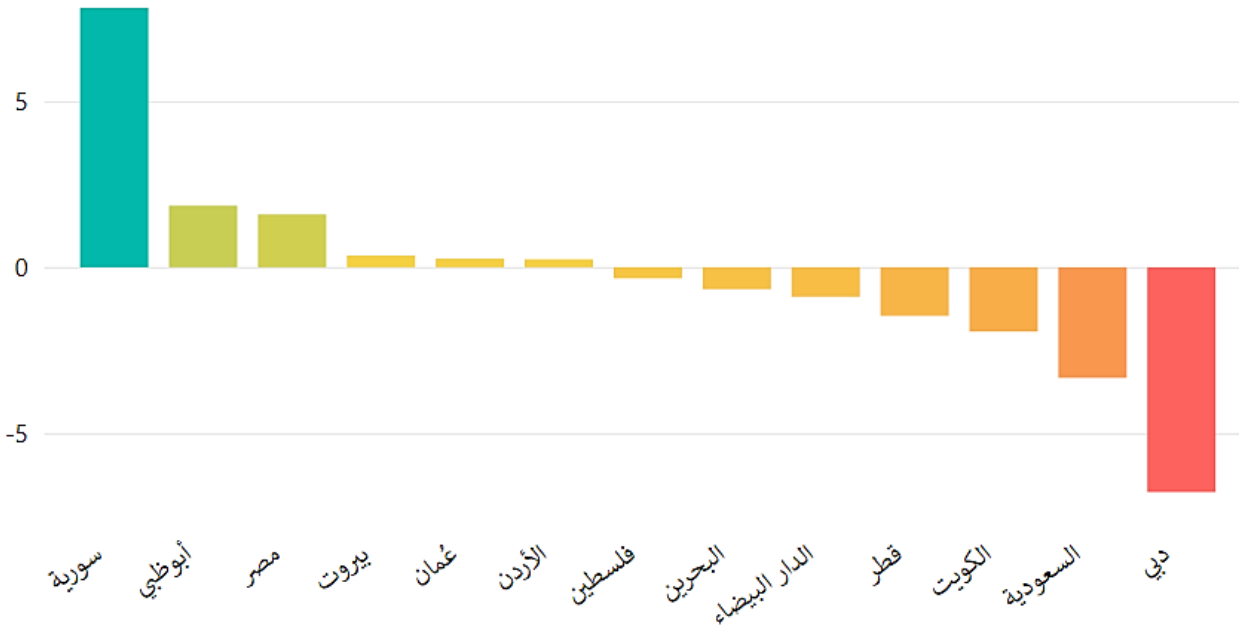
المصدر: البيانات الصادرة عن البورصات العربية

جدول (4)

القيمة السوقية لأسواق المال العربية (دولار)

الاتجاه التغير الأسبوعي	نسبة التغير الأسبوعي (%)	القيمة السوقية للأسبوع المنتهي 25 نوفمبر 2021	القيمة السوقية للأسبوع المنتهي 18 نوفمبر 2021	المؤشر	السوق
▲	7.82	1,952,771,836	1,811,178,430	DWX	سورية
▲	1.86	428,615,089,981	420,801,137,306	ADI	أبوظبي
▲	1.59	45,867,883,215	45,149,078,588	EGX30	مصر
▲	0.35	10,324,049,922	10,288,109,210	BLOM	بيروت
▲	0.26	57,519,030,222	57,371,380,401	MSM30	عُمان
▲	0.24	21,660,807,852	21,609,424,148	ASE	الأردن
▼	-0.33	4,417,024,743	4,431,843,534	ALQUDS	فلسطين
▼	-0.66	28,393,008,764	28,582,196,367	BSEXN	البحرين
▼	-0.89	73,734,011,708	74,395,574,472	MASI	الدار البيضاء
▼	-1.46	186,789,228,681	189,562,191,880	QE	قطر
▼	-1.94	137,060,187,827	139,768,774,370	Premier market	الكويت
▼	-3.33	2,654,321,193,593	2,745,809,254,292	TASI	السعودية
▼	-6.78	110,091,699,595	118,093,130,095	DFMGI	دبي

نسبة التغير الأسبوعي للقيمة السوقية (%)



المصدر: البيانات الصادرة عن البورصات العربية