

## النشرة الأسبوعية لأسواق المال العربية

العدد الثاني والخمسون | الأحد 7 نوفمبر 2021

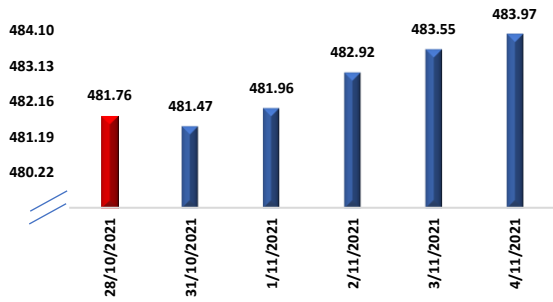
### تطور مؤشر صندوق النقد العربي المركب لأسواق المال العربية

سجل مؤشر صندوق النقد العربي المركب لأسواق المال العربية ارتفاعاً بنحو 0.52 في المائة بنهاية تعاملات الأسبوع المنتهي في 4 نوفمبر من عام 2021، مواصلاً التحسن الذي عرفه في الأسبوع السابق عليه، ليصل المؤشر إلى مستوى 483.97 نقطة مسجلاً بذلك أعلى مستوى له خلال عام 2021، بما يعكس الارتفاع الذي سجلته مؤشرات أداء عدد من البورصات العربية المتضمنة في المؤشر.

في هذا الإطار، سجلت ثمان بورصات عربية ارتفاعاً خلال الأسبوع الماضي. تصدر سوق دبي المالي حركة الصعود المسجلة على مستوى البورصات العربية، مع صعود مؤشر السوق بنسبة بلغت 8.62 في المائة مستفيداً من عدد من القرارات الحكومية التي تم إصدارها بهدف تنشيط التداولات. كما سجلت بورصتا البحرين وفلسطين ارتفاعاً بنحو 2.11 و4.52 في المائة على الترتيب.

كذلك شهدت بورصات كل من: الكويت ودمشق وقطر وأبوظبي ارتفاعاً بنسب تراوحت بين 1.01 و1.81 في المائة. كما شهدت البورصة المصرية ارتفاعاً بنسبة بلغت أقل من واحد في المائة. في المقابل، سجلت مؤشرات أداء ست بورصات عربية انخفاضاً خلال الأسبوع الماضي.

### مؤشر صندوق النقد العربي المركب لأسواق المال العربية (نقطة)



المصدر: صندوق النقد العربي، قاعدة بيانات الأسواق المالية العربية.

### التغير الأسبوعي: 0.52 في المائة

483.97	قيمة المؤشر للأسبوع المنتهي في 4 نوفمبر (نقطة)
481.47	قيمة المؤشر للأسبوع المنتهي في 28 أكتوبر (نقطة)
483.97	أعلى قيمة للمؤشر في عام 2021 (4 نوفمبر 2021)
425.51	أدنى قيمة في عام 2021 (4 يناير 2021)

### أسواق المال العربية في أسبوع

حافظت مؤشرات أداء عدد من البورصات العربية في نهاية الأسبوع المنتهي في الرابع من نوفمبر من عام 2021 على حالة التحسن النسبي الذي شهدته في نهاية الأسبوع السابق عليه بما يعكس التأثير الإيجابي لصدور عدد من القرارات الحكومية المحفزة للاستثمار في الأسواق المالية، علاوة على تعزيز مساعي البورصات العربية نحو تعميق قاعدة الأسواق، وتبويب الأوراق المالية المدرجة، ونشر الثقافة المالية. كما كان لارتفاع مؤشرات أداء قطاعات الاستثمار والعقارات والنقل والبنوك، أثراً إيجابياً على مؤشرات أداء عدد من البورصات العربية. على الصعيد العالمي، واصل التحسن المسجل للأسعار العالمية للنفط أثره الإيجابي على الأسواق المالية العالمية الناشئة، ومن بينها عدد من البورصات العربية. في المقابل، انخفضت مؤشرات أداء ست بورصات عربية نتيجة تسجيل المستثمرين الأجانب في بعضها لصافي بيع موجب، الأمر الذي أثر على نشاط التداول في هذه البورصات.

على صعيد التطورات التي شهدتها البورصات العربية خلال الأسبوع الماضي، وفي إطار استراتيجية سوق أبوظبي للأوراق المالية، التي تم إطلاقها بداية عام 2021، بهدف مضاعفة القيمة السوقية خلال السنوات الثلاثة القادمة، أعلن السوق الأسبوع الماضي عن إطلاق سوق المشتقات المالية رسمياً، الأمر الذي من شأنه مواكبة السوق لما تقدمه الأسواق العالمية المماثلة من منتجات وخدمات مبتكرة تلبي تطلعات المستثمرين. في ذات السياق، ويهدف تنفيذ خطة سوق دبي المالي الساعية إلى مضاعفة حجم الأسواق المالية في إمارة دبي لتصل إلى 3 تريليونات درهم خلال الفترة القادمة، أعلنت لجنة تطوير أسواق المال والبورصات في دبي في إطار مساعيها الرامية نحو تعزيز الأطر التشريعية والتنظيمية عن تشكيل لجنة إنفاذ القانون لأسواق المال بدبي، وتأسيس محاكم خاصة بالأسواق المالية، إضافة إلى اعتماد تأسيس صندوقين تحمل قيمتهما مجتمعين إلى 3 مليار درهم كصانع للسوق بهدف رفع مستويات التداول، وتشجيع المؤسسات الصغيرة والمتوسطة وشركات التقنية المتقدمة في دبي على الإدراج في الأسواق المالية.

وفي إطار تعزيز جهود السوق الرامية لتوسعة قاعدة الشركات الصغيرة والمتوسطة، أعلنت السوق المالية السعودية "تداول" عن إدراج وبدء تداول أسهم شركتي "إنماء الروابي"، و"شركة الحاسوب للتجارة" في السوق الموازية "نمو". وتعزيزاً لجهود بورصة تونس المتواصلة في إطار نشر الثقافة المالية، وجذب فئات جديدة من المستثمرين، إلى جانب تعريف الجمهور بالتقنيات الحديثة ذات الصلة بإدارة المحافظ المالية، أعلنت البورصة عن إطلاق الدورة التاسعة لمسابقة التداول الافتراضي (My Investia). من جانب آخر، أعلنت بورصة عمان عن ارتفاع أرباح الشركات المساهمة العامة المدرجة حتى الربع الثالث من عام 2021 بنسبة 285 في المائة مقارنة بنفس الفترة من العام الماضي.

### القيمة السوقية لأسواق المال العربية

على صعيد القيمة السوقية للأسواق المالية المدرجة في قاعدة بيانات المؤشر المركب لصندوق النقد العربي، فقد حققت مكاسباً بنحو 0.38 في المائة بنهاية الأسبوع المنتهي في الرابع من نوفمبر من عام 2021، مواصلةً بذلك حالة التحسن النسبي الذي شهدته منذ بداية عام 2021.

في هذا الإطار، سجلت تسع بورصات عربية ارتفاعاً في قيمتها السوقية في نهاية الأسبوع الماضي.

تصدر سوق دبي المالي حركة الصعود المحققة على صعيد القيمة السوقية بتسجيل مؤشر السوق ارتفاعاً بنحو 6.28 في المائة، مدعوماً بإطلاق عدد من القرارات الحكومية المحفزة لنشاط السوق.

كما شهدت بورصتا البحرين وفلسطين ارتفاعاً بنسب بلغت 2.11 و3.86 في المائة على التوالي. كذلك سجلت بورصات كل من الكويت وقطر ودمشق ارتفاعاً في القيمة السوقية بنسب تراوحت بين 1.06 و1.43 في المائة. فيما شهدت بورصات بيروت وأبوظبي والسعودية ارتفاعاً بنسب بلغت أقل من واحد في المائة.

في المقابل، شهدت أربع بورصات عربية أخرى تراجعاً على مستوى مؤشرات القيمة السوقية.

### مؤشرات تداولات أسواق المال

شهدت قيمة تداولات أسواق المال العربية ارتفاعاً في نهاية الأسبوع الماضي بنسبة بلغت 2.6 في المائة، عاكسة ارتفاع مؤشرات قيمة التداول في تسع بورصات عربية. في المقابل، سجلت قيمة التداول انخفاضاً في خمس بورصات عربية أخرى.

في هذا الصدد، سجلت بورصتا فلسطين ودبي أكبر الارتفاعات المحققة على مستوى مؤشرات قيم التداول. كما شهدت بورصتا مصر ودمشق ارتفاعاً بنسب بلغت 65.33 و87.9 في المائة على الترتيب. كذلك سجلت بورصات كل من البحرين والكويت وبيروت وقطر وتونس ارتفاعاً بنسب تراوحت بين 8.38 و26.00 في المائة.

سجل حجم التداول الأسبوعي ارتفاعاً بنسبة 26.07 في المائة في نهاية الأسبوع الماضي، حيث شهدت ثمان بورصات عربية ارتفاعاً في حجم تداولاتها تصدرها كل من بورصة فلسطين وسوق دبي المالي.

كما شهدت بورصات كل من دمشق والكويت وقطر ارتفاعاً في حجم التداول بنسب تراوحت بين 12.67 و66.34 في المائة. في المقابل، شهدت سبع بورصات عربية تراجعاً في حجم تداولاتها بنسبة الأسبوع المنتهي في 4 نوفمبر من عام 2021.

### مؤشر صندوق النقد العربي المركب لأسواق المال العربية

يقوم صندوق النقد العربي منذ عام 1995 باحتساب مؤشر مركب يقيس تطور أداء الأسواق المالية العربية مجتمعة، علاوة على احتساب مؤشر خاص بكل سوق. وهذه المؤشرات مرجحة بالقيمة السوقية باستخدام رقم باش المتسلسل، والمحسوبة بالدولار الأمريكي في نهاية الفترة. يتم بشكل دوري تحديث عينة الشركات المدرجة في المؤشر بما يعكس التغيرات في القيمة السوقية الناتجة عن إضافة أو حذف أي من الشركات المدرجة في الأسواق المالية العربية. يضم المؤشر حالياً سبعة عشر سوقاً مالياً عربياً.

## أهم تطورات أسواق المال العربية خلال الأسبوع\*

بورصة عمان تعلن عن ارتفاع أرباح الشركات المساهمة العامة المدرجة حتى الربع الثالث من عام 2021 أعلنت بورصة عمان عن ارتفاع أرباح الشركات المساهمة العامة المدرجة حتى الربع الثالث من عام 2021، بنسبة بلغت 285 في المائة، حيث بلغت الأرباح بعد الضريبة للشركات التي زودت البورصة ببياناتها المالية نحو 883.0 مليون دينار، مقارنة بنحو 229.3 مليون دينار عن الأشهر التسعة الأولى من عام 2020. في هذا الإطار، قامت 168 شركة من أصل 173 شركة مدرجة بتزويد البورصة بالبيانات المالية المدققة للفترة المنتهية في 30 سبتمبر من عام 2021.

### سوق أبوظبي للأوراق المالية يعلن عن إطلاق سوق المشتقات المالية

في إطار استراتيجية سوق أبوظبي للأوراق المالية (ADX One)، التي تم إطلاقها بداية عام 2021 وتهدف إلى مضاعفة القيمة السوقية خلال السنوات الثلاثة القادمة، بناءً على عدة محاور تشمل من بينها توسيع نطاق محفظة المنتجات والخدمات في السوق، والاستثمار في تطوير بنية تحتية ومتطورة بالشراكة مع البورصات العالمية، أعلنت السوق الأسبوع الماضي عن إطلاق سوق المشتقات المالية رسمياً. تم في هذا الإطار بدء تداول العقود المستقبلية للأسهم المفردة التابعة لمجموعة "اتصالات" و"بنك أبوظبي الأول" و"الشركة العالمية القابضة" و"أدنوك للتوزيع" و"الدار العقارية". كما سيتم إضافة المزيد من العقود المستقبلية للأسهم المفردة في وقت لاحق من العام الجاري والقادم، فيما تعزز السوق إطلاق سوق العقود المستقبلية للمؤشرات في الربع الأول من عام 2022.

سوق دبي المالي يتصدر الارتفاعات الأسبوعية المسجلة على مستوى البورصات العربية بصعود مؤشره بنسبة 8.62 في المائة ولجنة تطوير أسواق المال والبورصات في دبي تعلن إدراج 10 شركات حكومية وشبه حكومية في السوق وإطلاق صندوقين بقيمة 3 مليار درهم كصانع للسوق

أنهى مؤشر سوق دبي المالي تداولات الأسبوع الماضي على ارتفاع بلغت نسبته 8.62 بالمائة، ليصل إلى مستوى 3107 نقطة، مدفوعاً بعدد من القرارات الحكومية المحفزة التي انعكست إيجابياً على مؤشرات أداء السوق بشكل عام. قطاعياً، سجلت مؤشرات أداء قطاعات البنوك والنقل والعقارات والاستثمار ارتفاعاً بنسب تراوحت بين 2.36 و24.00 في المائة. على صعيد القيمة السوقية، فقد سجلت مكاسباً بنحو 6.28 في المائة، لتصل إلى نحو 418.5 مليار درهم، مقابل حوالي 393.7 مليار درهم بنهاية الأسبوع السابق عليه. على مستوى القيمة المتداولة، بلغ إجمالي قيمة التداول خلال الأسبوع الماضي نحو 5.32 مليار درهم، مقابل نحو 1.27 مليار درهم في الأسبوع السابق عليه. كما سجل حجم التداول ارتفاعاً ليصل إلى 4 مليار ورقة مالية، مقابل نحو 919.3 مليون ورقة مالية في نهاية الأسبوع السابق عليه.

اتصالاً فيما سبق، وبهدف تنفيذ خطة سوق دبي المالي الساعية إلى مضاعفة حجم الأسواق المالية إلى 3 تريليون درهم خلال الفترة القادمة. أعلنت لجنة تطوير أسواق المال والبورصات عن إدراج 10 شركات حكومية وشبه حكومية في سوق دبي المالي. كما أعلنت اللجنة في إطار مساعيها الرامية نحو تعزيز الأطر التشريعية والتنظيمية عن تشكيل لجنة إنفاذ القانون لأسواق المال بدبي وتأسيس محاكم خاصة بالأسواق المالية من خلال تشكيل دائرتين ضمن المحكمة التجارية لسرعة الفصل في منازعات الأوراق المالية، على أن يبدأ عملهما في شهر يناير من عام 2022.

\* استناداً إلى البيانات الصادرة عن أسواق المال العربية والجهات الرسمية في الدول العربية.

في ذات السياق، أعلنت لجنة تطوير أسواق المال والبورصات في دبي عن اعتماد إنشاء صندوقين تصل قيمتهما مجتمعين إلى 3 مليار درهم كصانع للسوق بهدف تنشيط التداولات وتحفيز استدامة واستقرار السوق، علاوة على تشجيع المؤسسات الصغيرة والمتوسطة وشركات التقنية المتقدمة في دبي على الإدراج في الأسواق المالية.

### بورصة تونس تطلق الدورة التاسعة لمسابقة التداول الافتراضي

في إطار تعزيز جهود بورصة تونس المتواصلة نحو تعزيز الثقافة المالية، وجذب فئات جديدة من المستثمرين، إلى جانب تعريف الجمهور بالتقنيات الحديثة ذات الصلة بإدارة المحافظ المالية، أطلقت بورصة تونس الدورة التاسعة لمسابقة التداول الافتراضي (My Investia) لإكساب المتسابقين تجربة التعامل مع مختلف فئات أسواق المال.

هيئة السوق المالية السعودية توافق على طلب "شركة تداول السعودية" القابضة تسجيل وطرح أسهمها للاكتتاب العام وموافقتها على طرح أسهم عدد من الشركات في السوق الموازية "نمو"

في ضوء القرار الصادر من هيئة السوق المالية السعودية في 7 أبريل من عام 2021، أعلنت هيئة السوق المالية السعودية الموافقة على طلب "شركة تداول السعودية" القابضة لطرح 36 مليون سهم من أسهم الشركة للاكتتاب العام بما ما يمثل نحو 30 في المائة من أسهم الشركة البالغ عددها 120 مليون سهم.

في ذات السياق، أعلنت هيئة السوق المالية السعودية موافقتها على طرح أسهم شركتين جديدتين في السوق الموازية "نمو". تفصيلاً، تمت الموافقة على طلب شركة "الوسائل الصناعية"، بطرح ما يعادل 2.5 مليون سهم تمثل نحو 10 في المائة من أسهمها في السوق الموازية. كما تمت الموافقة على طلب شركة "تقدم العالمية للاتصالات وتقنية المعلومات" لطرح ما يعادل 400 ألف سهم في السوق الموازية تمثل نحو 20 في المائة من أسهمها.

من جهة أخرى، وفي إطار تعزيز جهود السوق المالية السعودية "تداول" الرامية لتوسعة قاعدة الشركات الصغيرة والمتوسطة، أعلنت الشركة عن إدراج وبدء تداول أسهم شركتي "إنماء الروابي"، و"شركة الحاسوب للتجارة" في السوق الموازية "نمو" بتاريخ 28 أكتوبر 2021 كإدراج مباشر بعد إكمال الشركتين لجميع متطلبات الإدراج بحدود للتذبذب السعرية اليومية لكلا الشركتين بواقع الشركة (+/- 30 في المائة)، مع تطبيق حدود ثابتة للتذبذب السعري في أعقاب ذلك بواقع (+/- 10 في المائة).

البورصة المصرية تعلن عن إطلاق قسم مختص بالثقافة المالية وتوقع بروتوكول تعاون مع جامعة أكتوبر في إطار رفع مستويات وعي ومعرفة المجتمع بدور البورصة في دعم النمو الاقتصادي

استكمالاً لجهود إدارة البورصة المصرية الرامية إلى رفع مستويات وعي ومعرفة المجتمع بدور البورصة في دعم النمو الاقتصادي، أعلنت البورصة عن توقيع بروتوكول تعاون مع جامعة أكتوبر للعلوم الحديثة والآداب بهدف تعريف طلاب الجامعة بأساسيات الاستثمار في الأسواق المالية بكافة الوسائل النظرية والتطبيقية. في هذا السياق، ارتفع عدد الجامعات والمؤسسات التعليمية التي وقعت معها إدارة البورصة بروتوكولات تعاون إلى نحو 12 جامعة ومؤسسة تعليمية، حيث تم تصميم العديد من البرامج التدريبية مع مختلف الجامعات تتضمن محاضرات نظرية، وتطبيقات عملية وبرامج لمحاكاة التداول في سوق الأوراق المالية المقيدة.

\* استناداً إلى البيانات الصادرة عن أسواق المال العربية والجهات الرسمية في الدول العربية.

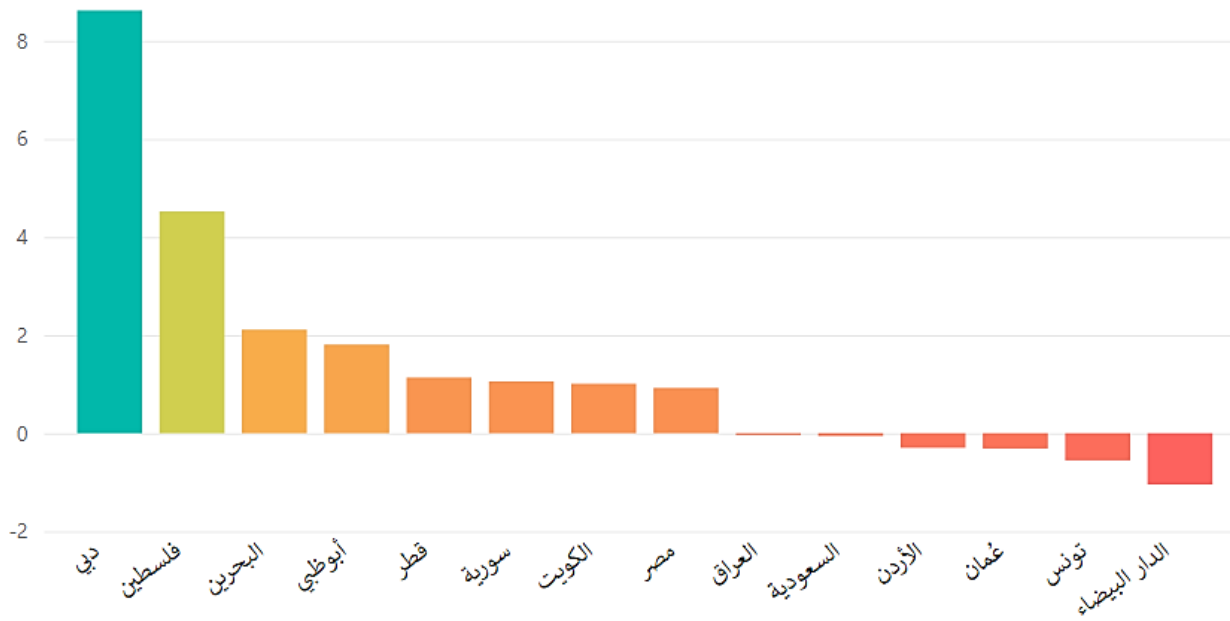
## جدول (1)

الأداء الأسبوعي لمؤشرات أسواق المال العربية (نقطة)

الاتجاه التغير الأسبوعي	نسبة التغير الأسبوعي (%)	قيمة المؤشر للأسبوع المنتهي 4 نوفمبر 2021	قيمة المؤشر للأسبوع المنتهي 28 أكتوبر 2021	المؤشر	السوق
▲	8.62	3,107.67	2,861.13	DFMGI	دبي
▲	4.52	610.01	583.63	ALQUDS	فلسطين
▲	2.11	1,778.93	1,742.14	BSEX	البحرين
▲	1.81	8,014.89	7,872.55	ADI	أبوظبي
▲	1.14	11,940.56	11,806.53	QE	قطر
▲	1.06	11,665.13	11,543.21	DWX	سورية
▲	1.01	7,755.68	7,678.21	Premier market	الكويت
▲	0.92	11,612.84	11,506.63	EGX30	مصر
▼	-0.02	588.71	588.84	ISX	العراق
▼	-0.06	11,752.23	11,758.82	TASI	السعودية
▼	-0.30	2,114.66	2,120.96	ASE	الأردن
▼	-0.31	4,049.76	4,062.44	MSM30	عمان
▼	-0.55	7,002.23	7,041.24	TUNINDEX	تونس
▼	-1.04	13,413.80	13,555.45	MASI	الدار البيضاء

المصدر: البيانات الصادرة عن البورصات العربية

## نسبة تغير مؤشرات الأداء الأسبوعي (%)



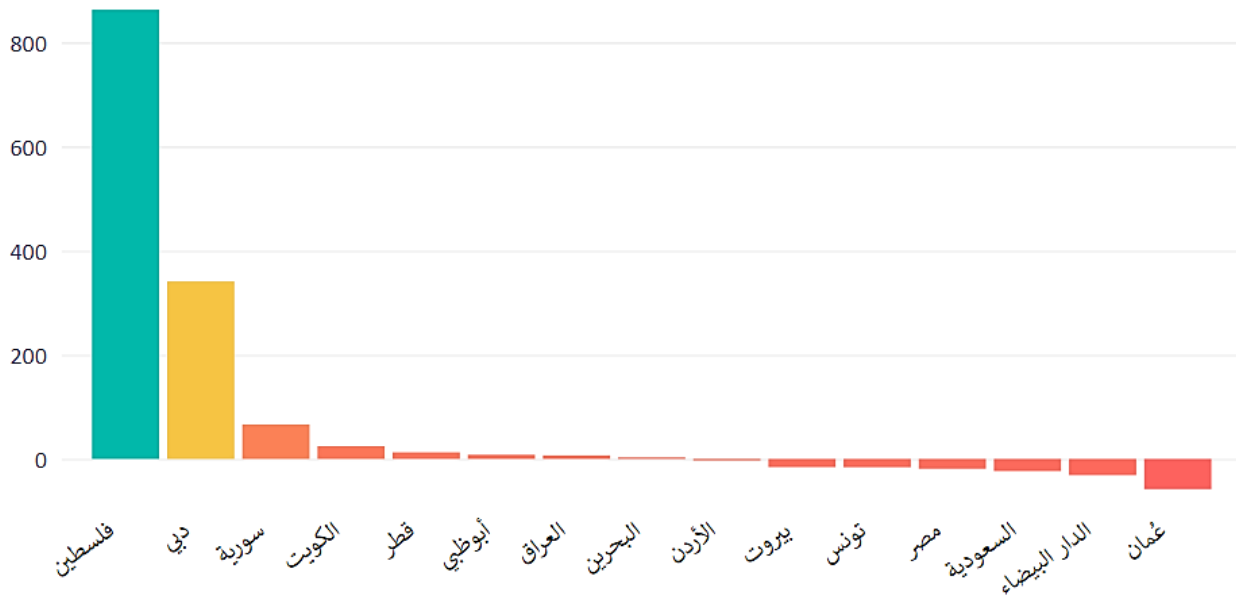
## جدول (2)

أحجام التداول لأسواق المال العربية (ورقة مالية)

السوق	المؤشر	حجم التداول للأسبوع المنتهي 28 أكتوبر 2021	حجم التداول للأسبوع المنتهي 4 نوفمبر 2021	نسبة التغير الأسبوعي (%)	اتجاه التغير الأسبوعي
فلسطين	ALQUDS	1,334,720	12,850,833	862.81	▲
دبي	DFMGI	919,358,796	4,054,595,094	341.02	▲
سورية	DWX	672,052	1,117,908	66.34	▲
الكويت	Premier market	2,937,110,606	3,659,726,280	24.60	▲
قطر	QE	877,126,399	988,235,875	12.67	▲
أبوظبي	ADI	1,896,049,239	2,049,195,867	8.08	▲
العراق	ISX	2,490,590,251	2,660,119,281	6.81	▲
البحرين	BSEXN	25,475,543	25,680,202	0.80	▲
الأردن	ASE	23,523,067	23,217,829	-1.30	▼
بيروت	BLOM	220,819	185,857	-15.83	▼
تونس	TUNINDEX	2,287,000	1,920,000	-16.05	▼
مصر	EGX30	2,777,822,420	2,253,544,399	-18.87	▼
السعودية	TASI	917,557,585	702,456,027	-23.44	▼
الدار البيضاء	MASI	1,613,692,698	1,109,921,530	-31.22	▼
عمان	MSM30	112,556,645	47,255,795	-58.02	▼

المصدر: البيانات الصادرة عن البورصات العربية

## نسب التغير الأسبوعي لأحجام التداول (%)



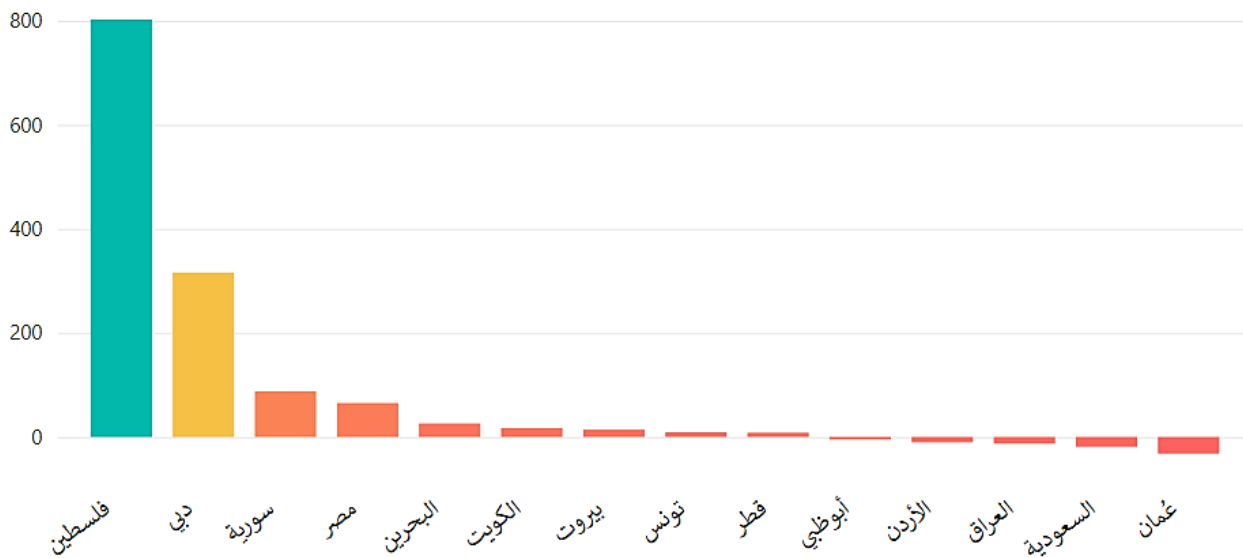
### جدول (3)

قيمة التداول لأسواق المال العربية (دولار)

السوق	المؤشر	قيمة التداول للأسبوع المنتهي 28 أكتوبر 2021	قيمة التداول للأسبوع المنتهي 4 نوفمبر 2021	نسبة التغير الأسبوعي (%)	اتجاه التغير الأسبوعي
فلسطين	ALQUDS	2,659,940.55	24,008,318.49	802.59	▲
دبي	DFMGI	348,382,115.11	1,449,985,222.54	316.21	▲
سورية	DWX	477,756.84	897,719.73	87.90	▲
مصر	EGX30	1,183,029,707.10	1,955,953,738.25	65.33	▲
البحرين	BSEXN	11,291,479.71	14,234,858.13	26.07	▲
الكويت	Premier market	1,326,410,079.19	1,557,056,196.14	17.39	▲
بيروت	BLOM	3,944,826.10	4,501,049.10	14.10	▲
تونس	TUNINDEX	3,468,055.07	3,788,210.38	9.23	▲
قطر	QE	718,755,197.35	778,966,802.52	8.38	▲
أبوظبي	ADI	2,429,775,528.10	2,313,406,923.51	-4.79	▼
الأردن	ASE	40,628,234.30	36,433,743.12	-10.32	▼
العراق	ISX	1,471,845.90	1,284,572.39	-12.72	▼
السعودية	TASI	8,880,435,693.80	7,215,289,241.48	-18.75	▼
عمان	MSM30	45,987,673.83	31,277,452.75	-31.99	▼

المصدر: البيانات الصادرة عن البورصات العربية

### نسب التغير الأسبوعي لقيمة التداول (%)



#### جدول (4)

القيمة السوقية لأسواق المال العربية (دولار)

السوق	المؤشر	القيمة السوقية للأسبوع المنتهي 28 أكتوبر 2021	القيمة السوقية للأسبوع المنتهي 4 نوفمبر 2021	نسبة التغير الأسبوعي (%)	اتجاه التغير الأسبوعي
دبي	DFMGI	107,208,021,951	113,941,564,240	6.28	▲
فلسطين	ALQUDS	4,249,173,122	4,413,164,274	3.86	▲
البحرين	BSEXN	27,801,091,862	28,388,159,584	2.11	▲
الكويت	Premier market	136,021,984,269	137,972,221,727	1.43	▲
قطر	QE	187,368,703,782	189,351,851,869	1.06	▲
سورية	DWX	1,605,737,258	1,622,696,398	1.06	▲
بيروت	BLOM	10,214,842,870	10,272,851,572	0.57	▲
أبوظبي	ADI	403,938,945,487	405,148,382,097	0.30	▲
السعودية	TASI	2,801,691,456,801	2,805,196,661,101	0.13	▲
عُمان	MSM30	57,344,295,046	57,227,039,964	-0.20	▼
الأردن	ASE	22,043,611,416	21,994,350,637	-0.22	▼
الدار البيضاء	MASI	76,834,370,045	76,115,948,881	-0.94	▼
مصر	EGX30	47,543,434,748	46,834,689,579	-1.49	▼

المصدر: البيانات الصادرة عن البورصات العربية

#### نسبة التغير الأسبوعي للقيمة السوقية (%)

