

النشرة الأسبوعية لأسواق المال العربية

العدد الثامن والأربعون | الأحد 26 سبتمبر 2021

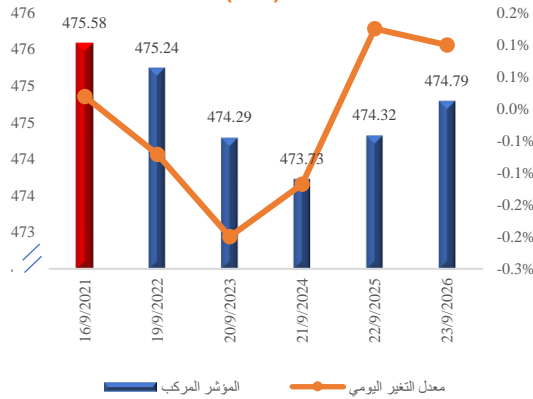
تطور مؤشر صندوق النقد العربي المركب لأسواق المال العربية

سجل المؤشر المركب لصندوق النقد العربي للأسواق المالية العربية تراجعاً بنهاية تعاملات الأسبوع المنتهي في الثالث والعشرين من سبتمبر 2021 بنحو 0.17 في المائة، أي ما يعادل 0.79 نقطة ليصل المؤشر إلى 474.79 نقطة، مقارنة بنحو 475.58 نقطة بنهاية تعاملات الخميس الموافق السادس عشر من سبتمبر 2021.

في هذا الإطار، سجلت مؤشرات أداء تسع بورصات عربية تراجعاً خلال الأسبوع الماضي بنسب تراوحت بين 0.04 و 3.20 في المائة.

في المقابل، ارتفعت مؤشرات أداء خمس بورصات عربية بما يشمل كل من سوق دمشق المالي، وبورصات قطر، والكويت، والدار البيضاء، والبحرين، بنسب تراوحت بين 0.07 و 5.24 في المائة، في نهاية تعاملات الأسبوع الماضي.

مؤشر صندوق النقد العربي المركب لأسواق المال العربية (نقطة)



المصدر: صندوق النقد العربي، قاعدة بيانات الأسواق المالية العربية.

التغير الأسبوعي: 0.17 في المائة

475.58	قيمة المؤشر للأسبوع المنتهي في 16 سبتمبر (نقطة)
474.79	قيمة المؤشر للأسبوع المنتهي في 23 سبتمبر (نقطة)
475.58	أعلى قيمة للمؤشر في عام 2021 (16 سبتمبر 2021)
425.51	أدنى قيمة في عام 2021 (4 يناير 2021)

أسواق المال العربية في أسبوع

شهد الأسبوع المنتهي في الثالث والعشرون من شهر سبتمبر 2021، تراجع مؤشرات أداء تسع بورصات عربية، لتعكس بذلك الانخفاض المسجل في مؤشرات أحجام وقيم التداول ومؤشرات القيمة السوقية، إضافة إلى تراجع نشاط التداولات في بعض القطاعات المدرجة ومن أهمها قطاعات الاستثمار والخدمات المالية والبنوك. فيما كان لانعكاس تخوفات المستثمرين إثر تداعيات التطورات في الأسواق أثراً سلبياً على أداء البورصات العالمية خلال الأسبوع الماضي، الأمر الذي ألقى بظلاله على أداء بعض البورصات العربية.

على صعيد التطورات التي شهدتها البورصات العربية خلال الأسبوع الماضي، واصلت البورصات العربية تعزيز جهودها نحو توسعة قاعدة الشركات المدرجة في منصات تداول أسهم المؤسسات الصغيرة والمتوسطة، علاوة على تقوية الأطر التشريعية والرقابية المتعلقة ذات الصلة. جاء ذلك من خلال إعلان "السوق المالية السعودية" عن إدراج وبدء تداول شركة جديدة ضمن السوق الموازية "نمو". في ذات السياق، وسعيها منها لمواصلة تطبيق الخطة الاستراتيجية المتعلقة بإعادة هيكلة بورصة الشركات الناشئة، تقدمت البورصة المصرية بمقترح تعديلات على قواعد قيد وشطب الأوراق المالية بالبورصة إلى الهيئة العامة للرقابة المالية لدراستها وفقاً لأحكام قانون سوق رأس المال. من جانب آخر، وانعكاساً لحركة التعافي التي تشهدها البورصات العربية منذ نهاية عام 2020، وما تبعها من عودة لنشاط الطرح الأولي في عدد من البورصات العربية، أعلنت سوق أبوظبي للأوراق المالية عن رفع حجم الطرح العام الأولي لشركة "أندوك للحفر" إلى 11 في المائة من رأس المال. من جهة أخرى، ومواصلة لجهود البورصة التونسية نحو استخدام أحدث الممارسات المتعلقة بالتقنيات الحديثة، أعلنت البورصة عن تعديل لوائح نظام التداول للبورصة في إطار مشروع الانتقال إلى نظام التداول الجديد (Optiq).

القيمة السوقية لأسواق المال العربية

سجلت القيمة السوقية للأسواق المالية المدرجة في قاعدة بيانات المؤشر المركب لصندوق النقد العربي تراجعاً بنحو 0.59 في المائة بنهاية الأسبوع المنتهي في الثالث والعشرين من سبتمبر 2021.

في هذا الإطار، سجلت ست بورصات عربية تراجعاً في قيمتها السوقية في نهاية الأسبوع الماضي.

في المقابل، شهدت سبع بورصات عربية ارتفاعاً في قيمتها السوقية، تصدرتها بورصة دمشق في ظل ارتفاع قيمتها السوقية بنسبة 5.24 في المائة.

كما شهدت بورصات كل من البحرين، والكويت، والدار البيضاء، وفلسطين، وقطر، وبيروت ارتفاعاً بنسب تراوحت بين 0.09 و 2.5 في المائة.

مؤشرات تداولات أسواق المال العربية

سجلت قيمة تداولات أسواق المال العربية تراجعاً خلال الأسبوع الماضي بحوالي 30.16 في المائة كنتيجة لانخفاض قيمة التداولات في ثمان بورصات عربية بنسب تراوحت بين 13.84 و 94.07 في المائة.

في المقابل، شهدت ست بورصات عربية ارتفاعاً في قيمة تداولاتها. في هذا الإطار، سجلت بورصة فلسطين أكبر نسبة ارتفاع في قيمة التداولات مدعومة بنشاط تداولات قطاعات البنوك والخدمات.

كما سجلت بورصات كل من عمان، والبحرين، والكويت، ودمشق، وتونس ارتفاعاً في قيمة تداولاتها بنسب تراوحت بين 2.23 و 53.2 في المائة.

تراجع حجم التداولات الأسبوعية بنحو 80 في المائة، حيث سجلت ثمان بورصات عربية انخفاضاً في حجم تداولاتها بنهاية الأسبوع الماضي مقارنة بالأسبوع الذي سبقه.

في المقابل، شهدت ست بورصات عربية ارتفاعاً في حجم تداولاتها، جاء في مقدمتها بورصة فلسطين التي ارتفع حجم التداول بها بنسبة 160.36 في المائة، مدعوماً بنشاط تداولات قطاعي البنوك والخدمات.

مؤشر صندوق النقد العربي المركب لأسواق المال العربية

يقوم صندوق النقد العربي منذ عام 1995 باحتساب مؤشر مركب يقيس تطور أداء الأسواق المالية العربية مجتمعة، علاوة على احتساب مؤشر خاص بكل سوق. وهذه المؤشرات مرجحة بالقيمة السوقية باستخدام رقم باش المتسلسل، والمحتسبة بالدولار الأمريكي في نهاية الفترة. يتم بشكل دوري تحديث عينة الشركات المدرجة في المؤشر بما يعكس التغيرات في القيمة السوقية الناتجة عن إضافة أو حذف أي من الشركات المدرجة في الأسواق المالية العربية. يضم المؤشر حالياً سبعة عشر سوقاً مالياً عربياً.

أهم تطورات أسواق المال العربية خلال الأسبوع*

سوق أبوظبي للأوراق المالية يعلن عن رفع حجم الطرح العام الأولي لشركة "أدنوك للحفر" إلى 11 في المائة من رأس المال

في سياق حركة التعافي التي تشهدها سوق أبوظبي للأوراق المالية منذ نهاية عام 2020، وانعكاساً لنمو السوق خلال النصف الثاني من عام 2021، أعلن سوق أبوظبي للأوراق المالية رفع حجم الطرح العام الأولي لشركة "أدنوك للحفر" إلى 11 في المائة من رأس المال، حيث جاء ذلك بعدما فاقت طلبات الاكتتاب مستوى المعروض من الأسهم. تفصيلاً، استهدفت الشركة بدايةً طرح حصة تبلغ نحو 7.5 بالمائة من رأس مال "أدنوك للحفر" للاكتتاب العام بقيمة 2.3 درهم للسهم. بناءً على مستويات الإقبال المرتفعة من قبل المستثمرين، قامت الشركة برفع عدد الأسهم العادية المعروضة من خلال الطرح إلى 1.76 مليار مقابل 1.2 مليار سهم في بداية الإعلان عن الطرح بما رفع من قيمة الطرح الأولي إلى 1.1 مليار دولار بنفس سعر السهم المعلن في بداية الطرح بما يمثل 11 في المائة من رأس مال الشركة. في ذات السياق، يتوقع إدراج الشركة في سوق أبوظبي للأوراق المالية خلال شهر أكتوبر من عام 2021.

البورصة التونسية تعلن تعديل لوائح التداول في إطار مشروع الانتقال إلى نظام التداول الجديد (Optiq)

في إطار سعي بورصة تونس إلى استخدام التقنيات الحديثة الخاصة بنظم التداول، أعلنت البورصة عن تعديل لوائح التداول في البورصة في إطار مشروع الانتقال إلى نظام التداول الجديد (Optiq)، حيث يهدف المشروع إلى الانتقال إلى نظام تداول جديد يعتمد على أحدث التقنيات لدعم تطوير السوق والامتثال للمعايير الدولية وتلبية احتياجات المستثمرين.

يمثل نظام التداول الجديد تحولاً تقنياً مهماً باعتبار ما سيضيفه من سرعة في معالجة أوامر التداول في البورصة، حيث يتيح نظام التداول الجديد تداول مجموعة متنوعة من المنتجات المالية كالأسهم والسندات والمشتقات وصناديق الاستثمار. هذا وسيتم البدء في استخدام النظام الجديد بالتوازي مع عملية تطوير الأطر القانونية والتشريعية المنظمة لتداولات البورصة التونسية.

"السوق المالية السعودية" تعلن عن إدراج وبدء التداول لشركة جديدة ضمن السوق الموازية "نمو"

في إطار تعزيز جهود السوق الرامية لتوسعة قاعدة الشركات الصغيرة والمتوسطة، أعلنت "السوق المالية السعودية" عن إدراج وبدء تداول أسهم شركة "توزيع الغاز الطبيعي" في السوق الموازية "نمو" بتاريخ 22 سبتمبر 2021 كإدراج مباشر بعد إكمال الشركة جميع متطلبات الإدراج في السوق، وبحود يومية للتذبذب السعري في نطاق (± 30 في المائة) في أعقاب الإدراج، مع تطبيق حدود ثابتة للتذبذب السعري في نطاق (± 10 في المائة) في أعقاب ذلك.

* استناداً إلى البيانات الصادرة عن أسواق المال العربية.

سوق دمشق للأوراق المالية تتصدر الارتفاعات الأسبوعية المسجلة على مستوى البورصات العربية بصعود مؤشرها بنسبة 5.24 في المائة

أنهى مؤشر سوق دمشق للأوراق المالية تداولات الأسبوع الماضي مرتفعاً بنسبة 5.24 بالمائة، ليصل إلى 11303 نقطة. عكس الارتفاع التحسن المسجل في عدد من القطاعات بما يشمل البنوك والنقل والصناعة، التي سجلت صعوداً بنسب بلغت 2.35 و4.96 و11.65 في المائة على الترتيب. على مستوى القيمة المتداولة، بلغ إجمالي قيمة التداول خلال الأسبوع نحو 448.7 ألف دولار، مقابل نحو 305.1 ألف دولار في الأسبوع السابق عليه. كما سجل حجم التداول ارتفاعاً ليصل إلى 336.3 ألف ورقة مالية الأسبوع الماضي، مقابل نحو 314 ألف ورقة مالية للأسبوع السابق عليه. على مستوى القيمة السوقية، فقد شهدت ارتفاعاً في نهاية الأسبوع الماضي لتصل إلى 1.57 مليار دولار، مقابل نحو 1.49 مليار دولار في نهاية الأسبوع السابق عليه.

البورصة المصرية تقترح تعديلات جديدة لإدراج الشركات الناشئة التي تتمتع بفرص نمو قوية في سوق المال

سعيًا منها لمواصلة تطبيق الخطة الاستراتيجية المتعلقة بإعادة هيكلة بورصة الشركات الناشئة، أعنت البورصة المصرية عن تقديم مقترح يتعلق بتعديلات على قواعد قيد وشطب الأوراق المالية بالبورصة إلى الهيئة العامة للرقابة المالية لدراستها وفقاً لأحكام قانون سوق رأس المال وذلك بعد العرض على رئيس مجلس الوزراء. يأتي مقترح التعديلات استجابةً للمتغيرات السريعة في نماذج أعمال الشركات الناشئة والتي تختلف عن الشركات التقليدية، حيث يُمكن المقترح من فتح آفاق جديدة للشركات الناشئة التي تتمتع بفرص نمو قوية للتوسع من خلال سوق المال وزيادة حجم أعمالها ومساهمتها في نمو الاقتصاد المصري، الأمر الذي يعزز من فرص اجتذاب استثمارات أجنبية وينوع الخيارات الاستثمارية أمام جميع فئات المستثمرين.

تضمنت التعديلات المقترحة استحداث مادة جديدة تنظم عملية قيد أسهم الشركات المصرية ذات غرض الاستحواذ، على أن ينص نظامها الأساسي على أن حصيلة زيادات رؤوس الأموال تستثمر في أوعيه ادخارية ذات عائد ثابت ومجنبة لدى متلقي الاكتتابات لحين الاستحواذ، وأنه وفي حال عدم القيام بعمليات استحواذ خلال سنتين من تاريخ القيد سوف يتم رد الأموال للمستثمرين بالعائد المحقق لها ويتم شطبها على أن تكون الشركة متعاقدة مع أحد مديري الاستثمار المرخص لها من الهيئة العامة للرقابة المالية، العاملين بمجال الاستثمار المباشر أو رأس مال المخاطر.

تتضمن التعديلات المقترحة أيضاً إدخال بعض التعديلات على قواعد قيد وشطب الأوراق المالية بالبورصة، لتسهيل عمليات استحواذ الشركات المقيدة على شركات غير مقيدة، بشرط التزام الشركات محل الاستحواذ بمعايير الحوكمة كاملة وتحقيقها معدل نمو مركب بموجب للإيرادات، بما يفتح المجال لرفع رأس المال السوقي للشركات المقيدة بالبورصة من خلال استحواذها على كيانات كبيرة.

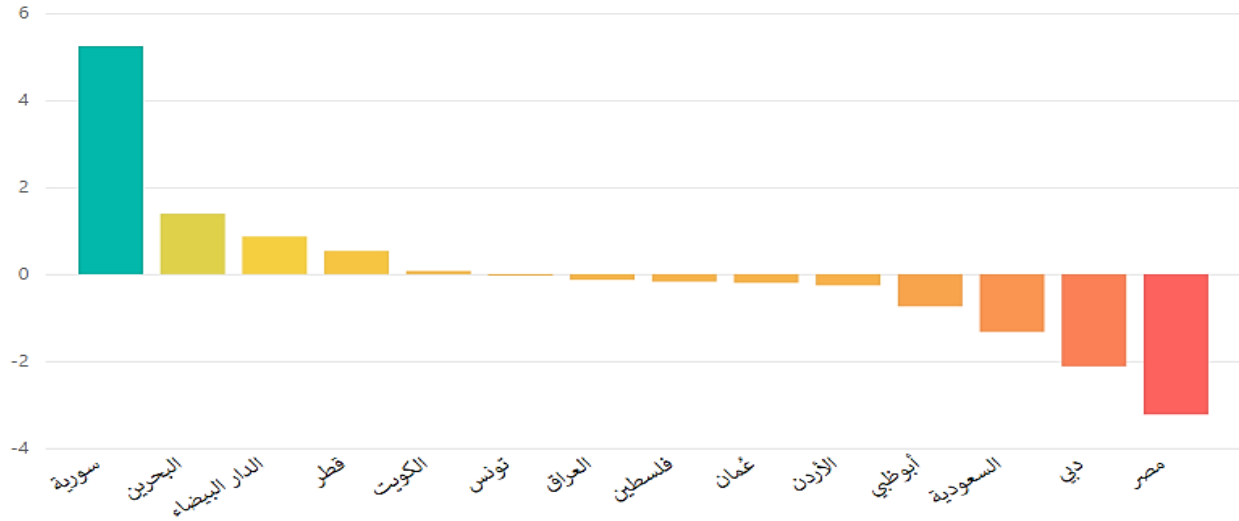
* استناداً إلى البيانات الصادرة عن أسواق المال العربية.

جدول (1)

الأداء الأسبوعي لمؤشرات أسواق المال العربية (نقطة)

الاتجاه التغير الأسبوعي	نسبة التغير الأسبوعي (%)	قيمة المؤشر للأسبوع المتتهي 23 سبتمبر 2021	قيمة المؤشر للأسبوع المتتهي 16 سبتمبر 2021	المؤشر	السوق
▲	5.24	11,303.81	10,740.80	DWX	سورية
▲	1.39	1,702.49	1,679.21	BSEX	البحرين
▲	0.87	13,131.88	13,019.20	MASI	الدار البيضاء
▲	0.53	11,240.53	11,180.92	QE	قطر
▲	0.07	7,516.72	7,511.27	Premier market	الكويت
▼	-0.04	7,253.15	7,255.78	TUNINDEX	تونس
▼	-0.13	598.03	598.82	ISX	العراق
▼	-0.17	583.88	584.89	ALQUDS	فلسطين
▼	-0.20	3,927.08	3,934.92	MSM30	عُمان
▼	-0.26	2,071.32	2,076.69	ASE	الأردن
▼	-0.74	7,824.79	7,883.21	ADI	أبوظبي
▼	-1.33	11,270.57	11,422.11	TASI	السعودية
▼	-2.12	2,839.57	2,901.06	DFMGI	دبي
▼	-3.23	10,642.02	10,996.76	EGX30	مصر

نسبة تغير مؤشرات الأداء الأسبوعي (%)



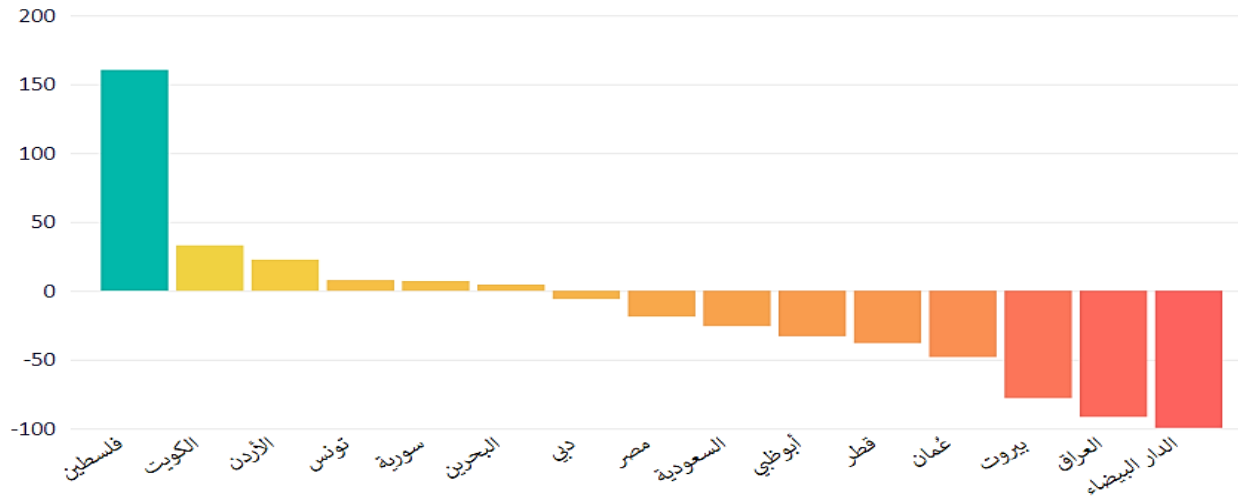
المصدر: البيانات الصادرة عن البورصات العربية

جدول (2)

أحجام التداول لأسواق المال العربية (ورقة مالية)

الاتجاه التغير الأسبوعي	نسبة التغير الأسبوعي (%)	حجم التداول للأسبوع المنتهي 23 سبتمبر 2021	حجم التداول للأسبوع المنتهي 16 سبتمبر 2021	المؤشر	السوق
▲	160.36	4,268,683	1,639,553	ALQUDS	فلسطين
▲	32.91	1,426,604,814	1,073,336,976	Premier market	الكويت
▲	22.56	27,564,164	22,490,664	ASE	الأردن
▲	7.69	2,926,000	2,717,000	TUNINDEX	تونس
▲	7.11	336,372	314,052	DWX	سورية
▲	4.43	20,371,999	19,508,143	BSEXN	البحرين
▼	-6.04	652,964,879	694,935,880	DFMGI	دبي
▼	-18.79	2,023,469,504	2,491,765,117	EGX30	مصر
▼	-25.72	684,871,442	922,021,651	TASI	السعودية
▼	-33.05	868,832,524	1,297,780,608	ADI	أبوظبي
▼	-38.03	693,043,074	1,118,442,335	QE	قطر
▼	-48.15	40,201,210	77,538,020	MSM30	عمان
▼	-77.99	147,512	670,170	BLOM	بيروت
▼	-91.60	3,371,153,418	40,148,501,178	ISX	العراق
▼	-99.61	3,690,076	950,477,074	MASI	الدار البيضاء

نسب التغير الأسبوعي لأحجام التداول (%)



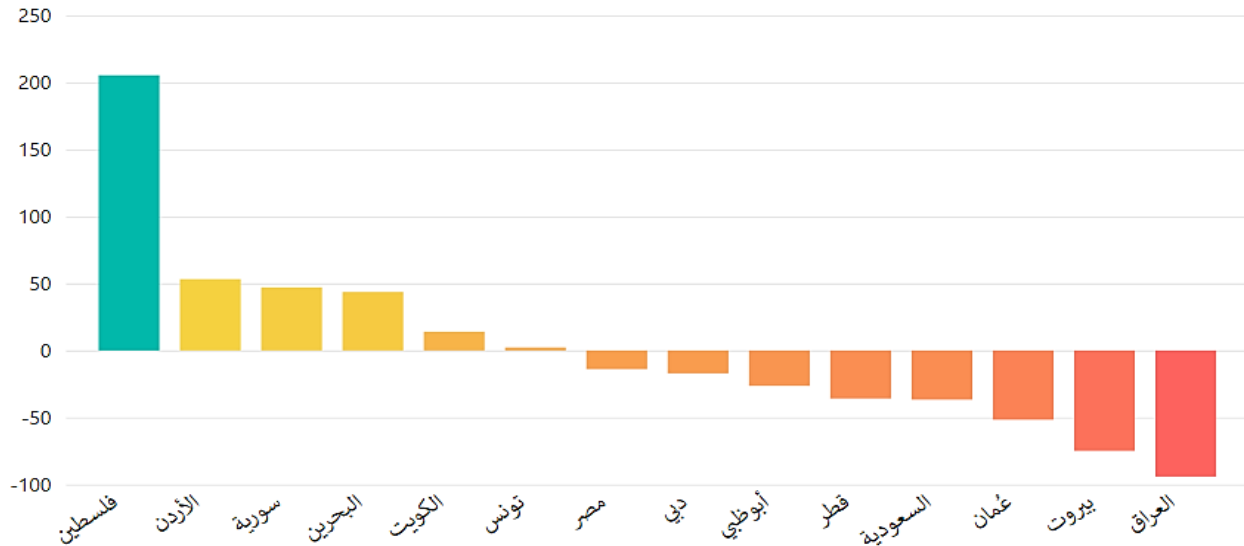
المصدر: البيانات الصادرة عن البورصات العربية

جدول (3)

قيمة التداول لأسواق المال العربية (دولار)

السوق	المؤشر	قيمة التداول للأسبوع المنتهي 16 سبتمبر 2021	قيمة التداول للأسبوع المنتهي 23 سبتمبر 2021	نسبة التغير الأسبوعي (%)	اتجاه التغير الأسبوعي
فلسطين	ALQUDS	3,443,678.09	10,512,094.33	205.26	▲
الأردن	ASE	36,945,826.39	56,605,872.97	53.21	▲
سورية	DWX	305,131.62	448,724.14	47.06	▲
البحرين	BSEXN	10,319,273.40	14,822,802.97	43.64	▲
الكويت	Premier market	723,774,707.22	825,343,994.31	14.03	▲
تونس	TUNINDEX	6,338,553.05	6,479,736.27	2.23	▲
مصر	EGX30	1,453,540,167.91	1,252,313,370.58	-13.84	▼
دبي	DFMGI	298,412,440.83	247,603,594.13	-17.03	▼
أبوظبي	ADI	2,529,310,946.18	1,862,100,364.55	-26.38	▼
قطر	QE	755,523,959.11	484,803,328.22	-35.83	▼
السعودية	TASI	10,144,734,076.45	6,430,704,679.90	-36.61	▼
عمان	MSM30	50,178,671.28	24,295,751.95	-51.58	▼
بيروت	BLOM	14,491,097.20	3,651,027.20	-74.81	▼
العراق	ISX	39,875,182.37	2,363,749.89	-94.07	▼

نسب التغير الأسبوعي لقيمة التداول (%)



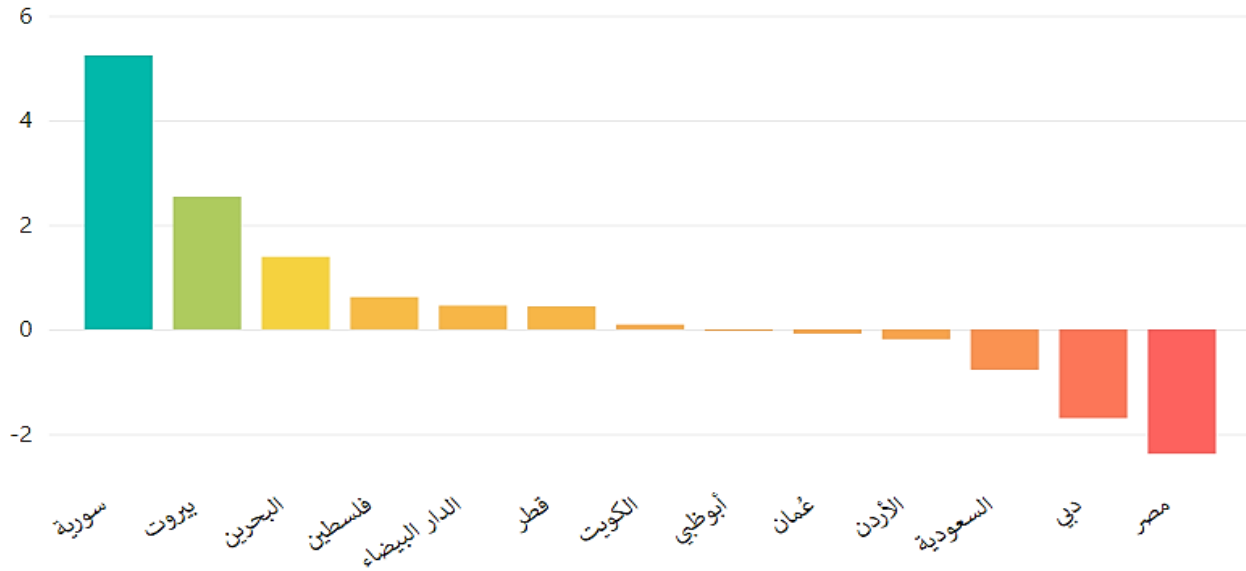
المصدر: البيانات الصادرة عن البورصات العربية

جدول (4)

القيمة السوقية لأسواق المال العربية (دولار)

السوق	المؤشر	القيمة السوقية للأسبوع المنتهي 16 سبتمبر 2021	القيمة السوقية للأسبوع المنتهي 23 سبتمبر 2021	نسبة التغير الأسبوعي (%)	اتجاه التغير الأسبوعي
سورية	DWX	1,494,124,253	1,572,437,547	5.24	▲
بيروت	BLOM	9,781,243,803	10,029,098,522	2.53	▲
البحرين	BSEXN	26,796,831,952	27,168,416,362	1.39	▲
فلسطين	ALQUDS	4,242,833,645	4,268,954,887	0.62	▲
الدار البيضاء	MASI	74,459,576,862	74,798,041,224	0.45	▲
قطر	QE	177,494,023,924	178,271,754,811	0.44	▲
الكويت	Premier market	131,032,831,400	131,151,606,579	0.09	▲
أبوظبي	ADI	381,372,391,924	381,305,117,321	-0.02	▼
عمان	MSM30	57,113,496,161	57,066,553,041	-0.08	▼
الأردن	ASE	21,779,686,359	21,738,597,711	-0.19	▼
السعودية	TASI	2,627,840,840,681	2,607,503,798,333	-0.77	▼
دبي	DFMGI	107,905,213,219	106,071,640,050	-1.70	▼
مصر	EGX30	46,160,742,078	45,061,483,185	-2.38	▼

نسبة التغير الأسبوعي للقيمة السوقية (%)



المصدر: البيانات الصادرة عن البورصات العربية