

النشرة الأسبوعية لأسواق المال العربية

العدد السابع والأربعون | الأحد 19 سبتمبر 2021

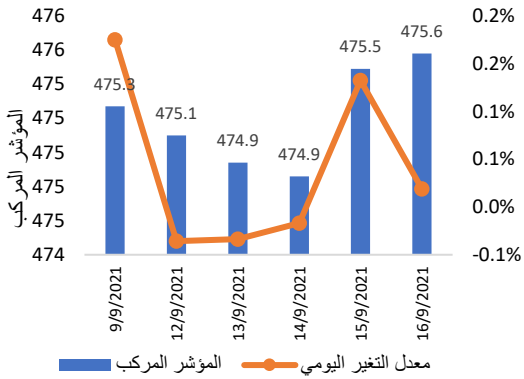
تطور مؤشر صندوق النقد العربي المركب لأسواق المال العربية

واصل المؤشر المركب لصندوق النقد العربي للأسواق المالية العربية صعوده للأسبوع الثاني على التوالي ليُنتهي تعاملات الأسبوع المنتهي في 16 سبتمبر محققاً مكاسب بلغت 0.31 نقطة ليصل إلى نحو 475.58 نقطة، مقارنة بنحو 475.27 نقطة سجلها المؤشر في نهاية تعاملات يوم الخميس الموافق التاسع من سبتمبر 2021، بما يمثل مستوى قياسي جديد للمؤشر خلال عام 2021 في ظل استمرار الأداء الإيجابي لعدد من مؤشرات البورصات العربية.

في هذا الإطار، سجلت مؤشرات أداء ثمان بورصات عربية ارتفاعاً خلال الأسبوع الماضي، تصدرتها بورصة دمشق مع صعود مؤشرها بنسبة 3.12 في المائة، فيما سجلت بورصات كل من الدار البيضاء والكويت وقطر والبحرين وأبوظبي والسعودية وعمان ارتفاعاتٍ بنسب تراوحت بين 0.01 و 1.05 في المائة.

في المقابل، تراجع مؤشرات أداء أربع بورصات عربية بما يشمل كل من بورصة فلسطين والعراق وسوق مسقط للأوراق المالية والبورصة المصرية، بنسبٍ تراوحت بين 0.22 و 1.40 في المائة، في نهاية تعاملات الأسبوع الماضي.

مؤشر صندوق النقد العربي المركب لأسواق المال العربية (نقطة)



المصدر: صندوق النقد العربي، قاعدة بيانات الأسواق المالية العربية.

التغير الأسبوعي: 0.07 في المائة

475.58	قيمة المؤشر للأسبوع المنتهي في 16 سبتمبر (نقطة)
475.27	قيمة المؤشر للأسبوع المنتهي في 9 سبتمبر (نقطة)
475.58	أعلى قيمة للمؤشر في عام 2021 (16 سبتمبر 2021)
425.51	أدنى قيمة في عام 2021 (4 يناير 2021)

أسواق المال العربية في أسبوع

شهد الأسبوع المنتهي في السادس عشر من شهر سبتمبر 2021، مواصلة صعود مؤشرات أداء ثمان بورصات عربية مستفيدة من نشاط التداول في عدد من القطاعات المدرجة بما يشمل قطاع البنوك والصناعة والتأمين والاتصالات، بما ساهم في تسجيل مؤشر صندوق النقد العربي لأسواق المال العربية لمستوى قياسي جديد في عام 2021 بلغ 475.58 نقطة.

شهد الأسبوع الماضي عدد من التطورات على صعيد أسواق المال العربية حيث واصلت بعض البورصات العربية مساعيها لتطوير منصات التداول الخاصة بأهم المؤسسات الصغيرة والمتوسطة، حيث تم خلال الأسبوع الماضي إدراج وبدء تداول أسهم شركة "ريسون بلس" القابضة التابعة لشركة "ألفا ظبي القابضة" في منصة السوق الثاني في سوق أبوظبي للأوراق المالية. كما شهد الأسبوع تركيز بعض الأسواق المالية على تنويع خيارات وفرص الاستثمار، حيث أعلنت سوق دبي المالي، عن اعترافها بإطلاق عقود أسهم مستقبلية جديدة لثلاث شركات مدرجة في السوق بما سيرفع عدد العقود المستقبلية المتداولة في السوق إلى 33 عقداً على الأسهم الفردية لعدد 11 شركة مدرجة.

القيمة السوقية لأسواق المال العربية

سجلت القيمة السوقية لأسواق المال العربية المدرجة في قاعدة بيانات المؤشر المركب لصندوق النقد العربي ارتفاعاً بنحو 0.30 في المائة بنهاية الأسبوع المنتهي في السادس عشر من سبتمبر 2021.

في هذا الصدد، شهدت ثمان بورصات عربية ارتفاعاً في قيمتها السوقية، تصدرتها بورصة دمشق في ظل ارتفاع القيمة السوقية بها بنسبة 3.12 في المائة.

كما سجلت القيمة السوقية للأسهم المدرجة في كل من بورصة قطر والكويت والدار البيضاء ومصر ارتفاعاً بنسب تراوحت بين 0.72 و 1.04 في المائة. في حين شهدت بورصات كل من البحرين والسعودية ودبي ارتفاعاً بنسب تراوحت بين 0.17 و 0.57 في المائة.

في المقابل، سجلت خمس بورصات عربية تراجعاً في قيمتها السوقية.

مؤشرات تداولات أسواق المال العربية

سجلت قيمة التداول لأسواق المال العربية المدرجة في قاعدة بيانات المؤشر المركب لصندوق النقد العربي تراجعاً خلال الأسبوع الماضي بحوالي 9.2 في المائة، متأثرةً بالانخفاض المسجل في قيمة التداول في سوق أبوظبي للأوراق المالية مقارنة بالتداولات القياسية التي شهدتها السوق بنهاية الأسبوع المنتهي في التاسع من سبتمبر في ظل التطورات الإيجابية التي أعلن عنها عدد من الشركات المدرجة.

في المقابل، شهدت عشر بورصات عربية ارتفاعاً في قيمة تداولاتها، حيث سجلت سوق بيروت للأوراق المالية أكبر نسبة ارتفاع في قيمة التداولات مدعومة بنشاط تداولات قطاعات الخدمات. كما سجلت بورصات كل من العراق ودمشق وقطر ارتفاعاً في قيمة تداولاتها بنسب تراوحت بين 60.0 و 279 في المائة. في المقابل، شهدت قيمة التداولات انخفاضاً في ثلاث بورصات عربية بنسب تراوحت ما بين 16.8 و 70.8 في المائة.

تراجع حجم التداول المسجل خلال الأسبوع الماضي بنحو 22.7 في المائة، حيث سجلت سبع بورصات عربية انخفاضاً في حجم تداولاتها بنهاية الأسبوع الماضي، مقارنة بالأسبوع الذي سبقه. في حين شهدت سبع بورصات عربية أخرى ارتفاعاً في حجم تداولاتها، جاء في مقدمتها بورصة بيروت التي ارتفع حجم التداول بها بشكل ملموس، مدعوماً بالأداء الجيد لقطاعات الخدمات.

مؤشر صندوق النقد العربي المركب لأسواق المال العربية

يقوم صندوق النقد العربي منذ عام 1995 باحتساب مؤشر مركب يقيس تطور أداء الأسواق المالية العربية مجتمعة، علاوة على احتساب مؤشر خاص بكل سوق. وهذه المؤشرات مرجحة بالقيمة السوقية باستخدام رقم باش المتسلسل، والمحتسبة بالدولار الأمريكي في نهاية الفترة. يتم بشكل دوري تحديث عينة الشركات المدرجة في المؤشر بما يعكس التغيرات في القيمة السوقية الناتجة عن إضافة أو حذف أي من الشركات المدرجة في الأسواق المالية العربية. يضم المؤشر حالياً سبعة عشر سوقاً مالياً عربياً.

أهم تطورات أسواق المال العربية خلال الأسبوع*

إعلان شركة "ريسبونس بلس" القابضة التابعة لشركة "ألفا ظبي القابضة" عن إدراج وبدء تداول أسهمها في منصة السوق الثاني في سوق أبوظبي للأوراق المالية

أعلنت شركة "ريسبونس بلس" القابضة التابعة لشركة "ألفا ظبي القابضة" عن إدراج وبدء تداول أسهمها في منصة السوق الثاني في سوق أبوظبي للأوراق المالية، وتعتبر "ريسبونس بلس" القابضة من بين مزودي الرعاية الصحية الميدانية في الإمارات ويعمل بها أكثر من 1600 موظف ويبلغ رأس مالها المدفوع 200 مليون درهم.

تجدر الإشارة إلى أن شركة "ريسبونس بلس" القابضة هي الشركة الثالثة عشرة التي يتم إدراجها في منصة السوق الثانية لسوق أبوظبي للأوراق المالية منذ تأسيس المنصة في عام 2014. يُشار إلى أن القيمة السوقية للأوراق المالية المدرجة في السوق الثانية قد بلغت بنهاية شهر أغسطس 2021 نحو 38 مليار درهم بزيادة قدرها 273 في المائة مقارنة بالفترة ذاتها من العام الماضي.

سوق دبي المالي يُعلن اعتزامه إطلاق عقود أسهم مستقبلية جديدة لثلاث شركات مدرجة في السوق

أعلن "سوق دبي المالي"، اعتزامه إطلاق عقود أسهم مستقبلية جديدة على الأسهم الفردية لثلاث شركات رائدة مدرجة في السوق وهي "دبي للاستثمار" و "سوق دبي المالي" و "شعاع كابيتال" ابتداءً من يوم 19 سبتمبر 2021، وذلك في إطار استراتيجيته لتنويع الفرص الاستثمارية المتوفرة من خلال السوق. سترفع العقود المرتقبة عدد العقود المستقبلية المتداولة في السوق إلى 33 عقداً على الأسهم الفردية لعدد 11 شركة مدرجة، حيث تمتد آجال العقود إلى ما بين شهر إلى ثلاثة أشهر. يشهد سوق العقود المستقبلية اهتماماً متزايداً من قبل المستثمرين وشركات الوساطة على حد سواء، وقد بلغ إجمالي قيمة التداول عليها منذ إطلاقها في 18 أكتوبر الماضي نحو 119 مليون درهم من خلال تداول 336 ألف عقداً.

إعلان شركة بايونيرز القابضة للاستثمارات المالية بتقديمها بطلب إلى هيئة الرقابة المالية في مصر لتسجيل انقسامها إلى ثلاث شركات كبرى

أعلنت شركة "بايونيرز القابضة للاستثمارات المالية" عن تقديمها بطلب إلى هيئة الرقابة المالية في مصر لتسجيل انقسامها إلى ثلاث شركات تمهيداً لقياد الشركتين الجديدين في البورصة المصرية. تضمّن الطلب نقل ملكية الاستثمارات الواردة بمشروع التقسيم إلى الشركتين الجديتين وهما: "بايونيرز بروبورتيز للتنمية العمرانية"، و"جدوى للتنمية الصناعية". في هذا السياق، من المقرر تسجيل شركة "بايونيرز بروبورتيز للتنمية العمرانية" برأس مال يبلغ 4.7 مليار جنيه مصري موزعاً على 1.05 مليار سهم تقريباً، وبقيمة إسمية قدرها 4.5 جنيه مصري للسهم، بينما يبلغ رأس المال المرخص به 23 مليار جنيه مصري. كما سيجري تسجيل جدوى للتنمية الصناعية، برأس مال يبلغ 2 مليار جنيه مصري موزعاً على 1.05 مليار سهم بقيمة إسمية قدرها 1.9 جنيه للسهم، في حين يبلغ رأس المال المرخص به نحو 10 مليار جنيه مصري.

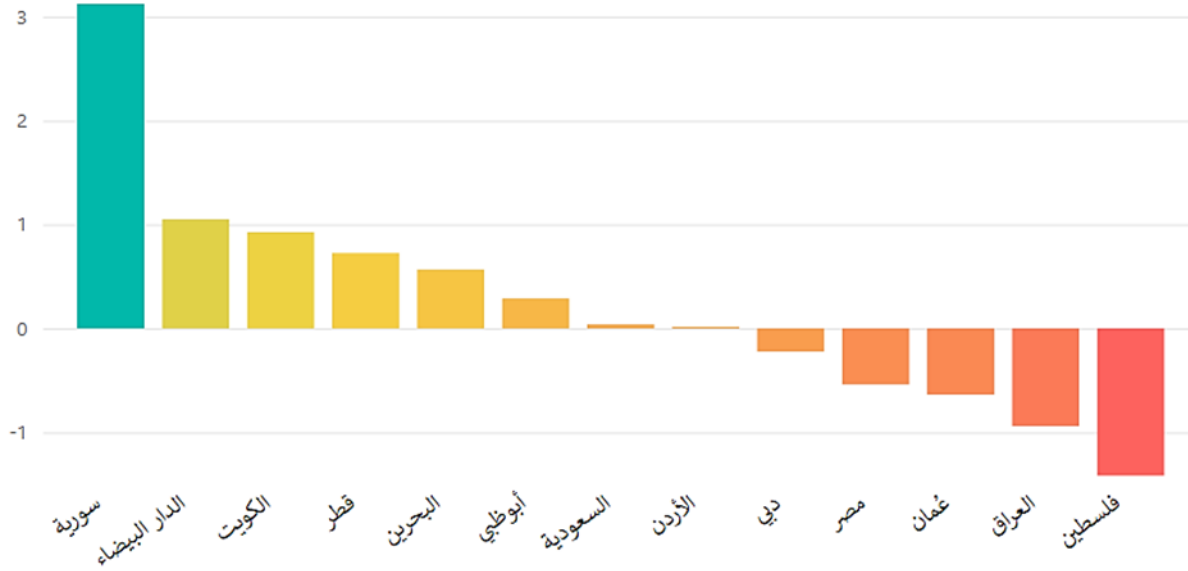
* استناداً إلى البيانات الصادرة عن أسواق المال العربية.

جدول (1)

الأداء الأسبوعي لمؤشرات أسواق المال العربية (نقطة)

السوق	المؤشر	قيمة المؤشر للأسبوع المنتهي 9 سبتمبر 2021	قيمة المؤشر للأسبوع المنتهي 16 سبتمبر 2021	نسبة التغير الأسبوعي (%)	اتجاه التغير الأسبوعي
سورية	DWX	10,415.47	10,740.80	3.12	▲
الدار البيضاء	MASI	12,884.05	13,019.20	1.05	▲
الكويت	Premier market	7,442.44	7,511.27	0.92	▲
قطر	QE	11,100.32	11,180.92	0.73	▲
البحرين	BSEX	1,669.77	1,679.21	0.57	▲
أبوظبي	ADI	7,860.57	7,883.21	0.29	▲
السعودية	TASI	11,417.79	11,422.11	0.04	▲
الأردن	ASE	2,076.59	2,076.69	0.00	▲
دبي	DFMGI	2,907.56	2,901.06	-0.22	▼
مصر	EGX30	11,056.27	10,996.76	-0.54	▼
عُمان	MSM30	3,960.20	3,934.92	-0.64	▼
العراق	ISX	604.50	598.82	-0.94	▼
فلسطين	ALQUDS	593.30	584.89	-1.42	▼

نسبة تغير مؤشرات الأداء الأسبوعي (%)



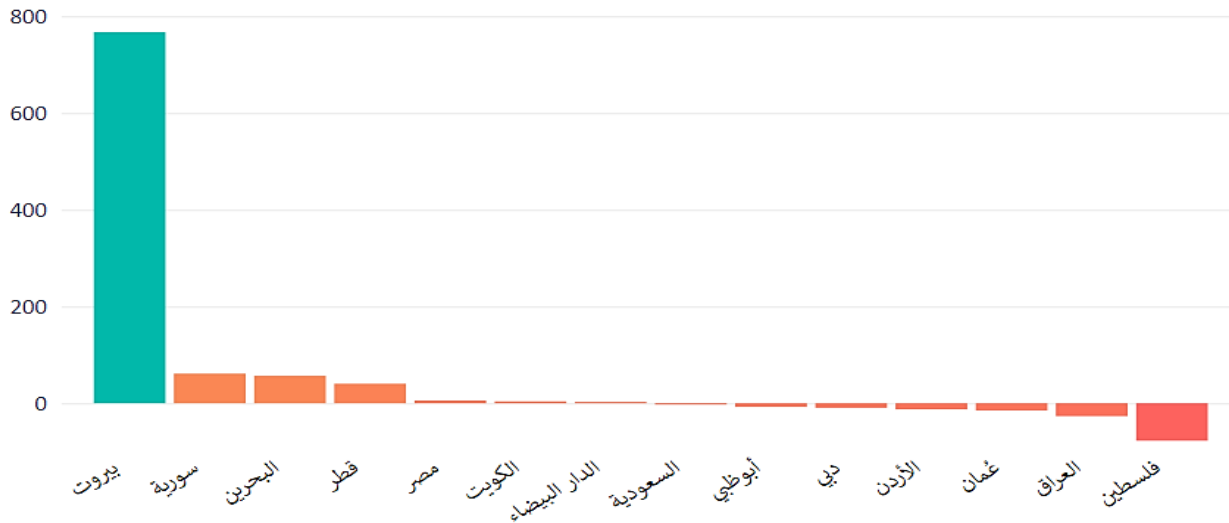
المصدر: البيانات الصادرة عن البورصات العربية.

جدول (2)

أحجام التداول لأسواق المال العربية (ورقة مالية)

السوق	المؤشر	حجم التداول للأسبوع المنتهي 9 سبتمبر 2021	حجم التداول للأسبوع المنتهي 16 سبتمبر 2021	نسبة التغير الاسبوعي (%)	اتجاه التغير الأسبوعي
بيروت	BLOM	77,316	670,170	766.79	▲
سورية	DWX	194,695	314,052	61.30	▲
البحرين	BSEXN	12,453,878	19,508,143	56.64	▲
قطر	QE	796,066,013	1,118,442,335	40.50	▲
مصر	EGX30	2,359,829,787	2,491,765,117	5.59	▲
الكويت	Premier market	1,034,226,434	1,073,336,976	3.78	▲
الدار البيضاء	MASI	940,165,872	950,477,074	1.10	▲
السعودية	TASI	935,658,168	922,021,651	-1.46	▼
أبوظبي	ADI	1,405,469,474	1,297,780,608	-7.66	▼
دبي	DFMGI	767,315,884	694,935,880	-9.43	▼
الأردن	ASE	25,761,692	22,490,664	-12.70	▼
عُمان	MSM30	91,377,707	77,538,020	-15.15	▼
العراق	ISX	54,766,235,876	40,148,501,178	-26.69	▼
فلسطين	ALQUDS	7,251,123	1,639,553	-77.39	▼

نسب التغير الأسبوعي لأحجام التداول (%)



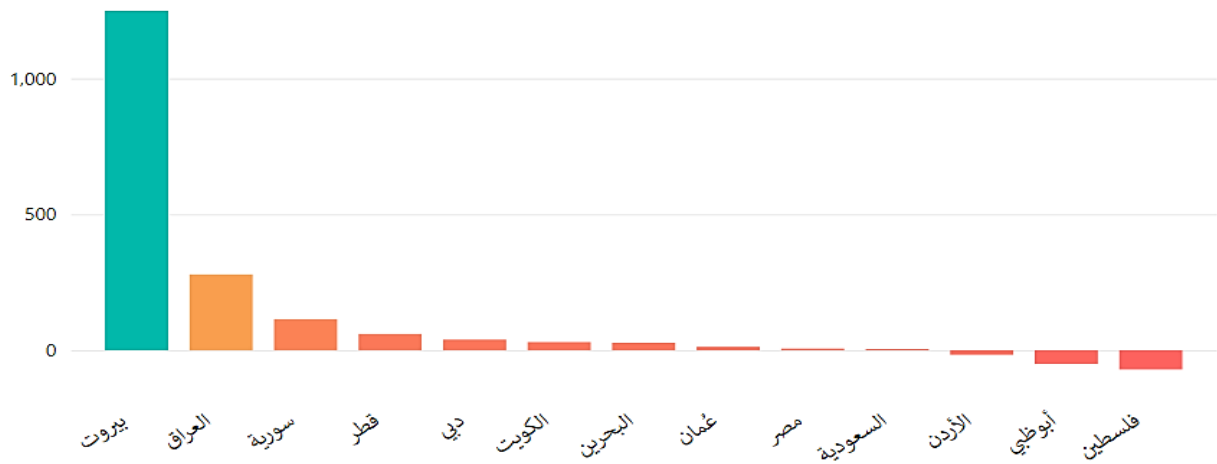
المصدر: البيانات الصادرة عن البورصات العربية.

جدول (3)

قيمة التداول لأسواق المال العربية (دولار)

الاتجاه التغير الأسبوعي	نسبة التغير الأسبوعي (%)	قيمة التداول للأسبوع المنتهي 16 سبتمبر 2021	قيمة التداول للأسبوع المنتهي 9 سبتمبر 2021	المؤشر	السوق
▲	1,249.03	14,491,097.20	1,074,189.70	BLOM	بيروت
▲	278.82	39,875,182.37	10,526,100.15	ISX	العراق
▲	114.38	305,131.62	142,331.00	DWX	سورية
▲	60.00	755,523,959.11	472,194,609.81	QE	قطر
▲	39.28	298,412,440.83	214,252,435.33	DFMGI	دبي
▲	29.85	723,774,707.22	557,374,172.30	Premier market	الكويت
▲	27.34	10,319,273.40	8,103,455.32	BSEXN	البحرين
▲	12.65	50,178,671.28	44,542,739.32	MSM30	عمان
▲	5.92	1,455,399,340.74	1,374,044,078.82	EGX30	مصر
▲	3.49	10,144,734,076.45	9,802,198,381.21	TASI	السعودية
▼	-16.76	36,945,826.39	44,383,911.08	ASE	الأردن
▼	-50.92	2,529,310,946.18	5,153,256,043.05	ADI	أبوظبي
▼	-70.81	3,443,678.09	11,798,859.08	ALQUDS	فلسطين

نسب التغير الأسبوعي لقيمة التداول (%)



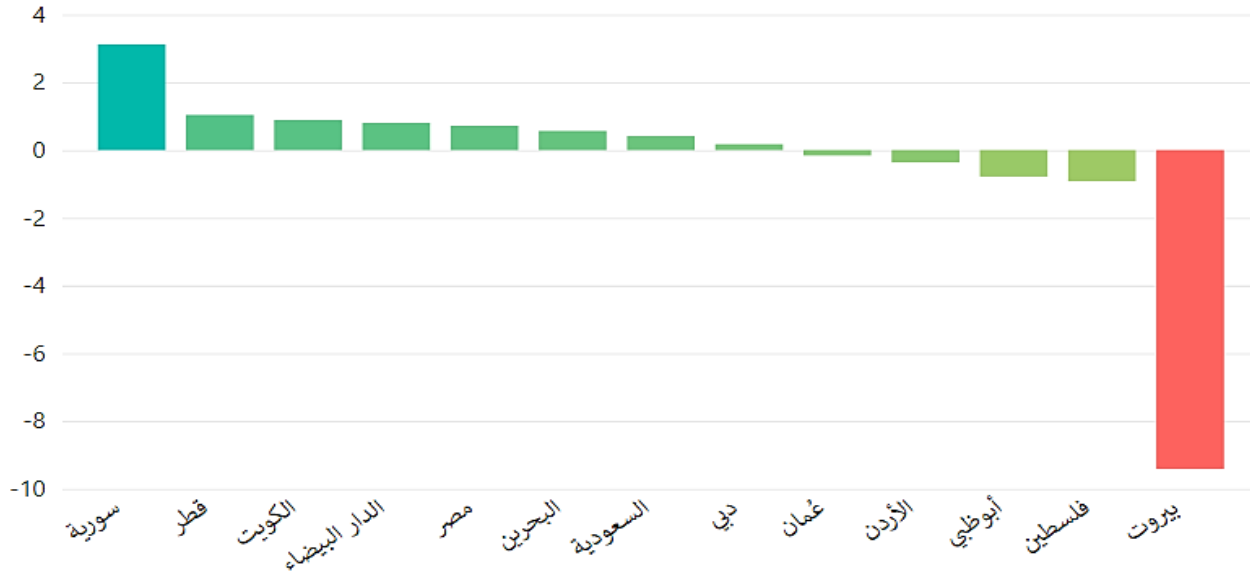
المصدر: البيانات الصادرة عن البورصات العربية.

جدول (4)

القيمة السوقية لأسواق المال العربية (دولار)

السوق	المؤشر	القيمة السوقية للأسبوع المنتهي 9 سبتمبر 2021	القيمة السوقية للأسبوع المنتهي 16 سبتمبر 2021	نسبة التغير الأسبوعي (%)	اتجاه التغير الأسبوعي
سورية	DWX	1,448,871,782	1,494,124,253	3.12	▲
قطر	QE	175,669,729,381	177,494,023,924	1.04	▲
الكويت	Premier market	129,881,259,369	131,032,831,400	0.89	▲
الدار البيضاء	MASI	74,437,933,776	75,036,232,208	0.80	▲
مصر	EGX30	45,890,620,019	46,219,784,682	0.72	▲
البحرين	BSEXN	26,646,186,781	26,796,831,952	0.57	▲
السعودية	TASI	2,617,046,561,451	2,627,840,840,681	0.41	▲
دبي	DFMGI	107,719,069,723	107,905,213,219	0.17	▲
عُمان	MSM30	57,205,262,885	57,113,496,161	-0.16	▼
الأردن	ASE	21,859,415,404	21,779,686,359	-0.36	▼
أبوظبي	ADI	384,384,804,488	381,372,391,924	-0.78	▼
فلسطين	ALQUDS	4,282,262,419	4,242,833,645	-0.92	▼
بيروت	BLOM	10,797,789,818	9,781,243,803	-9.41	▼

نسبة التغير الأسبوعي للقيمة السوقية (%)



المصدر: البيانات الصادرة عن البورصات العربية.