

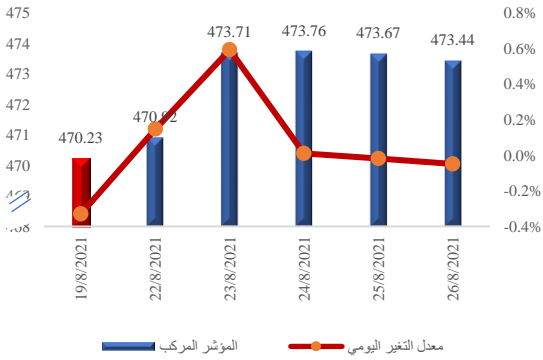
تطور مؤشر صندوق النقد العربي المركب  
لأسواق المال العربية

سجل مؤشر صندوق النقد العربي المركب لأسواق المال العربية ارتفاعاً بنحو 0.68 في المائة بنهاية تعاملات الأسبوع المنتهي في 26 أغسطس 2021، مقارنةً بالأسبوع المنتهي في 19 أغسطس 2021، ليصل إلى مستوى 473.44 نقطة، عاكساً بذلك حالة التحسن التي شهدتها غالبية مؤشرات أداء البورصات العربية المتضمنة في المؤشر المركب في نهاية الأسبوع الماضي.

في هذا الصدد، سجلت إحدى عشرة بورصة عربية ارتفاعاً خلال الأسبوع الماضي. تقدمت سوق العراق للأوراق المالية حركة الصعود المحققة على مستوى البورصات العربية مع تسجيل مؤشرها ارتفاعاً بنسبة 8.84 في المائة. كما سجلت بورصات كل من مصر ودمشق وديبي والكويت ارتفاعاً بنسب تراوحت بين 2.13 و 2.93 في المائة.

كذلك سجلت بورصتا الدار البيضاء والبحرين ارتفاعاً بنسب بلغت 1.41 و 1.74 في المائة على الترتيب. فيما سجلت بورصات كل من عمان وقطر وتونس وأبوظبي ارتفاعاً بنسب أقل من واحد في المائة. في المقابل، سجلت مؤشرات أداء ثلاث بورصات عربية انخفاضاً خلال الأسبوع الماضي.

مؤشر صندوق النقد العربي المركب لأسواق المال العربية  
(نقطة)



المصدر: صندوق النقد العربي، قاعدة بيانات الأسواق المالية العربية.

التغير الأسبوعي 0.68 في المائة

473.44	قيمة المؤشر للأسبوع المنتهي في 26 أغسطس (نقطة)
470.23	قيمة المؤشر للأسبوع المنتهي في 19 أغسطس (نقطة)
473.76	أعلى قيمة للمؤشر في عام 2021 (24 أغسطس 2021)
425.51	أدنى قيمة في عام 2021 (4 يناير 2021)

أسواق المال العربية في أسبوع

سجلت مؤشرات الأداء في إحدى عشرة بورصة عربية ارتفاعاً خلال الأسبوع المنتهي في 26 أغسطس، لتعكس بذلك الارتفاع المسجل في مؤشرات أحجام التداول، إضافة إلى تحسن نشاط التداولات في بعض القطاعات المدرجة ومن أهمها قطاعات السلع الأساسية والنقل والبنوك والخدمات. كما كان لنتائج المراجعة الدورية لمؤشر "فوتسي للأسواق الناشئة" لعدد من الشركات المدرجة في البورصات العربية المتضمنة في المؤشر أثراً إيجابياً على مؤشرات أداء تلك الأسواق. كما استفادت البورصات العربية من إعلان الشركات المدرجة عن نتائج أعمالها للنصف الأول من عام 2021 التي جاءت في معظمها إيجابية، وكذلك من ارتفاع أسعار النفط، وتحسن مؤشرات عدد من الأسواق المالية العالمية.

على صعيد التطورات التي شهدتها البورصات العربية خلال الأسبوع الماضي، أعلنت سوق أبوظبي للأوراق المالية عن إدراج أسهم شركة "أذونك للتوزيع" في مؤشر "فوتسي للأسواق الناشئة" اعتباراً من نهاية يوم عمل 16 سبتمبر 2021. كما أعلنت بورصة قطر نتائج المراجعة نصف السنوية للشركات المتضمنة في مؤشر "فوتسي" للأسواق الناشئة، حيث تم في هذا الصدد تضمين ثلاث شركات قطرية مدرجة بالبورصة في المؤشر، وإعادة تصنيف ثلاث شركات أخرى بحسب فئات رأس المال.

في سياق آخر، أعلنت "تداول السعودية" عن إتمام "مورجان ستانلي السعودية" كافة الإجراءات والمتطلبات الفنية والنظامية المتعلقة بعضوية سوق المشتقات وانضمامها لتقديم خدمات الوساطة المالية لتداول المشتقات وللتعامل بصفة أصيل ووكيل في "تداول السعودية". وتغزيراً لجهود سوق دبي المالي في مجال التحول الرقمي، أعلنت السوق عن إطلاق تطبيقها المتكامل للخدمات الذكية بهدف تقديم خدمات مبتكرة وذكية موجهة لكافة فئات المتعاملين في السوق. من جانب آخر، وفي إطار الخطة الشاملة لهيكل سوق الشركات الصغيرة والمتوسطة، التي تعمل عليها البورصة المصرية لمساعدة هذه الشركات على النمو ورفع معدلات التداولات، أصدرت البورصة المصرية قراراً يلزم جميع الشركات الصغيرة والمتوسطة المقيد أرقامها المالية بالبورصة بالتعاقد مع أحد الرعاة المسجلين بسجل الرعاة بالبورصة المصرية لمدة لا تقل عن ثمانية أشهر.

القيمة السوقية لأسواق المال العربية

- سجلت القيمة السوقية للبورصات العربية المتضمنة في قاعدة بيانات المؤشر المركب لصندوق النقد العربي لأسواق المال العربية تراجعاً بنحو 0.06 في المائة في نهاية الأسبوع الماضي.
- في هذا الإطار، سجلت القيمة السوقية انخفاضاً في خمس بورصات عربية متضمنة في المؤشر المركب لصندوق النقد العربي.
- في المقابل سجلت ثمان بورصات عربية مكاسباً على مستوى القيمة السوقية. تصدرت سوق دمشق للأوراق المالية حركة الارتفاعات المحققة على مستوى القيمة السوقية مع ارتفاع مؤشرها بنسبة 2.83 في المائة، بدعم من الارتفاعات المسجلة في قطاع البنوك.
- كذلك شهدت بورصات كل من دبي ومصر والكويت والبحرين والدار البيضاء ارتفاعاً بنسب تراوحت بين 1.13 و 2.49 في المائة.
- كما سجلت بورصتا عمان وقطر ارتفاعاً بنسب بلغت أقل من واحد في المائة.

مؤشرات تداولات أسواق المال العربية

- سجلت قيمة التداول في أسواق المال العربية انخفاضاً في نهاية الأسبوع الماضي بنسبة بلغت 10.58 في المائة، حيث سجلت سبع بورصات عربية انخفاضاً في قيمة تداولاتها.
- في المقابل، سجلت قيمة التداول ارتفاعاً في سبع بورصات عربية، جاء في مقدمتها بورصة تونس. فيما سجلت بورصات كل من دبي والبحرين ومسقط ارتفاعاً بنسب بلغت 35.77 و 53.95 و 75.93 في المائة على التوالي. كما سجلت بورصات كل من أبوظبي والكويت والعراق ارتفاعاً بنسب تراوحت بين 3.57 و 19.92 في المائة.
- شهد حجم التداول الأسبوعي ارتفاعاً بنسبة 43.26 في المائة في نهاية الأسبوع المنتهي في 26 أغسطس 2021. في هذا الإطار، سجلت عشر بورصات عربية ارتفاعاً في حجم تداولاتها جاء في مقدمتها كل من سوق دبي المالي، وسوق العراق للأوراق المالية. كذلك شهدت بورصات كل من أبوظبي والبحرين ومسقط وتونس والدار البيضاء ارتفاعاً بنسب تراوحت بين 32.81 و 79.44 في المائة. فيما سجلت بورصات كل من دمشق ومصر والكويت ارتفاعاً بنسب بلغت 1.07 و 6.18 و 7.40 في المائة على الترتيب.
- في المقابل، سجلت خمس بورصات عربية تراجعاً في حجم تداولاتها بنهاية الأسبوع الماضي.

مؤشر صندوق النقد العربي المركب لأسواق المال العربية

يقوم صندوق النقد العربي منذ عام 1995 باحتساب مؤشر مركب يقيس تطور أداء الأسواق المالية العربية مجتمعة، علاوة على احتساب مؤشر خاص بكل سوق. وهذه المؤشرات مرجحة بالقيمة السوقية باستخدام رقم باش المتسلسل، والمحسبة بالدولار الأمريكي في نهاية الفترة. يتم بشكل دوري تحديث عينة الشركات المدرجة في المؤشر بما يعكس التغيرات في القيمة السوقية الناتجة عن إضافة أو حذف أي من الشركات المدرجة في الأسواق المالية العربية. يضم المؤشر حالياً سبعة عشر سوقاً مالياً عربياً.

## أهم تطورات أسواق المال العربية خلال الأسبوع\*

### سوق أبوظبي للأوراق المالية يعلن إدراج أسهم شركة "أدنوك للتوزيع" في مؤشر "فوتسي للأسواق الناشئة"

أعلنت سوق أبوظبي للأوراق المالية عن إدراج أسهم شركة "أدنوك للتوزيع" في مؤشر "فوتسي للأسواق الناشئة" اعتباراً من نهاية يوم عمل 16 سبتمبر 2021، بما سوف يساهم في زيادة مستويات جاذبية أسهم الشركة وتتنوع قاعدة المستثمرين. يُشار إلى أن شركة بترول أبوظبي الوطنية "أدنوك" قد قامت مسبقاً بتنفيذ عملية طرح خاص لنحو 1.25 مليار سهم من أسهم شركة "أدنوك للتوزيع" بقيمة 1 مليار دولار أمريكي، وتم بيع هذه الأسهم إلى مؤسسات استثمارية، مما أدى إلى زيادة التداول الحر إلى نحو 20 في المائة، كما قامت الشركة في شهر مايو الماضي بطرح نحو 3 في المائة إضافية من أسهم رأس مال شركة أدنوك للتوزيع بقيمة 445 مليون دولار أمريكي، مما زاد التداول الحر إلى 23 في المائة.

من جانب آخر، ومواصلة لجهود السوق نحو توسعة قاعدة الشركات المدرجة وزيادة معدلات التداولات، أعلن سوق أبوظبي للأوراق المالية قيام إدارة المقاصة والتسوية والإيداع بتسجيل أسهم شركة "الصير للمعدات والتوريدات البحرية" في نظامها الإلكتروني تمهيداً لإدراج الشركة وتداولها في السوق بتاريخ 29 أغسطس 2021.

وبهدف مواصلة سعي السوق نحو تنشيط حجم التداولات، أعلنت سوق أبوظبي للأوراق المالية خفض عمولات التداول بنسبة 50 في المائة، بحيث تصبح نسبة العمولة 0.025 في المائة بداية من 1 سبتمبر 2021، وتمديد جلسة التداول لمدة ساعة واحدة، لتكون بداية من الساعة العاشرة صباحاً إلى الساعة الثالثة ظهراً، على أن يتم تطبيق القرار بداية من تاريخ 3 أكتوبر 2021.

### سوق دبي المالي يعلن عن إطلاق تطبيقه المتكامل للخدمات الذكية

تعزيزاً لجهود سوق دبي المالي في مجال التحول الرقمي ضمن استراتيجية "البورصة الذكية" بهدف تقديم الخدمات المبتكرة والذكية الموجهة لكافة فئات المتعاملين في السوق من مستثمرين وشركات وساطة وشركات مدرجة، أعلن السوق عن إطلاق تطبيقه المتكامل للخدمات الذكية (DFM Smart Services App)، حيث يجمع التطبيق مزايا كل من تطبيق سوق دبي المالي (DFM App) وتطبيق خدمات سوق دبي المالي (DFM Services App)، وتم تطويره لتوفير مزايا التطبيقين مجتمعاً، علاوة على عدد آخر من المزايا الجديدة.

### "تداول السعودية" تعلن عن انضمام "مورجان ستانلي السعودية" كعضو في سوق المشتقات

أعلنت "تداول السعودية" عن إتمام "مورجان ستانلي السعودية" كافة الإجراءات والمتطلبات الفنية والنظامية المتعلقة بعضوية سوق المشتقات. يُشار في هذا الصدد إلى أن "مورجان ستانلي السعودية" انضمت لتقديم خدمات الوساطة المالية لتداول المشتقات وللتعامل بصفة أصيل ووكيل في "تداول السعودية".

### سوق العراق تتصدر الارتفاعات الأسبوعية المسجلة على مستوى البورصات العربية بصعود مؤشرها بنسبة 8.84 في المائة

أنهى مؤشر سوق العراق للأوراق المالية تداولات الأسبوع الماضي مرتفعاً بنسبة 8.84 بالمائة، ليصل إلى 596.9 نقطة. عكس الارتفاع التحسن المسجل في عدد من القطاعات بما يشمل الصناعة والبنوك والاتصالات، التي سجلت صعوداً بنسب بلغت 2.35 و 5.65 و 6.87 في المائة على الترتيب. على مستوى القيمة المتداولة، بلغ إجمالي قيمة التداول خلال الأسبوع نحو 6 مليار دينار، مقابل نحو 5.83 مليار دينار في الأسبوع السابق عليه. كما سجل حجم التداول ارتفاعاً ليصل إلى 7.32 مليار ورقة مالية الأسبوع الماضي، مقابل نحو 3.72 مليار ورقة مالية للأسبوع السابق عليه. يُعزى ارتفاع حجم وقيمة التداولات في السوق الأسبوع الماضي إلى مواصلة الشركات المدرجة في السوق البالغ عددها 103 شركة الإعلان عن نتائج أعمالها وتوزيعات الأرباح عن النصف الأول من عام 2021.

\* استناداً إلى البيانات الصادرة عن أسواق المال العربية.

## بورصة قطر تعلن عن نتائج المراجعة نصف السنوية للشركات القطرية المتضمنة في "مؤشر فوتسي للأسواق الناشئة"

أعلنت بورصة قطر عن نتائج المراجعة نصف السنوية للشركات المتضمنة في "مؤشر فوتسي للأسواق الناشئة"، حيث تم في هذا الصدد تضمين ثلاث شركات قطرية مدرجة بهذا المؤشر وإعادة تصنيف ثلاث شركات أخرى بحسب فئات رأس المال. في المقابل، لم تسفر عملية المراجعة عن تسجيل خروج أية شركة قطرية من المؤشر. تسري نتائج المراجعة ابتداءً من إغلاق يوم عمل الخميس 16 سبتمبر 2021.

## البورصة المصرية تصدر قراراً بشأن منح الشركات الصغيرة والمتوسطة مهلة للتعاقد مع أحد الرعاة المسجلين

في إطار الخطة الشاملة لهيكل سوق الشركات الصغيرة والمتوسطة، التي تعمل عليها البورصة المصرية لمساعدة الشركات على النمو ورفع معدل التداولات. أصدرت إدارة البورصة قراراً ينص على منح الشركات الصغيرة والمتوسطة المقيد أوراقها في جداول البورصة المصرية مهلة أسبوع بداية من يوم الثلاثاء الموافق 24 أغسطس 2021 وحتى 31 أغسطس 2021 للتعاقد مع أحد الرعاة المسجلين، وبحيث تلتزم جميع الشركات الصغيرة والمتوسطة المقيد أوراقها بالبورصة بالتعاقد مع أحد الرعاة المسجلين بسجل الرعاة بالبورصة المصرية لمدة لا تقل عن 8 أشهر.

\* استناداً إلى البيانات الصادرة عن أسواق المال العربية.

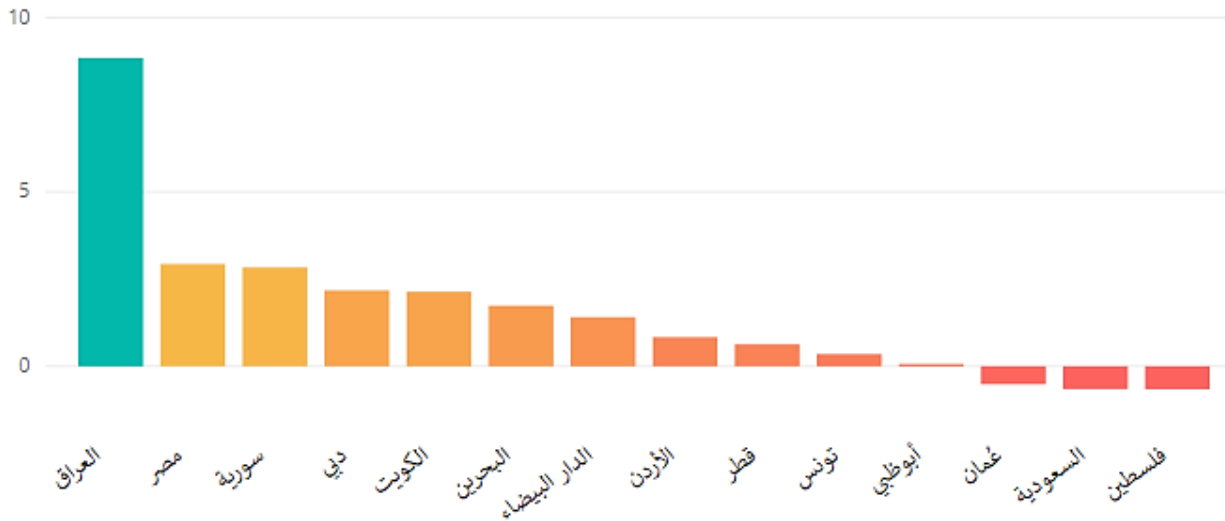
جدول (1)

الأداء الأسبوعي لمؤشرات أسواق المال العربية (نقطة)

السوق	المؤشر	قيمة المؤشر للأسبوع المنتهي 19 أغسطس 2021	قيمة المؤشر للأسبوع المنتهي 26 أغسطس 2021	نسبة التغير الاسبوعي (%)	اتجاه التغير الأسبوعي
العراق	ISX	548.42	596.92	8.84	▲
مصر	EGX30	10,808.70	11,125.55	2.93	▲
سورية	DWX	10,029.82	10,314.06	2.83	▲
دبي	DFMGI	2,838.24	2,900.02	2.18	▲
الكويت	Premier market	7,291.52	7,447.17	2.13	▲
البحرين	BSEX	1,638.10	1,666.54	1.74	▲
الدار البيضاء	MASI	12,607.27	12,784.69	1.41	▲
الأردن	ASE	2,010.47	2,027.23	0.83	▲
قطر	QE	11,033.44	11,102.66	0.63	▲
تونس	TUNINDEX	7,322.92	7,348.42	0.35	▲
أبوظبي	ADI	7,620.20	7,625.01	0.06	▲
عمان	MSM30	3,983.07	3,962.51	-0.52	▼
السعودية	TASI	11,201.64	11,128.59	-0.65	▼
فلسطين	ALQUDS	574.65	570.88	-0.66	▼

المصدر: البيانات الصادرة عن البورصات العربية.

نسبة تغير المؤشر الأسبوعي %



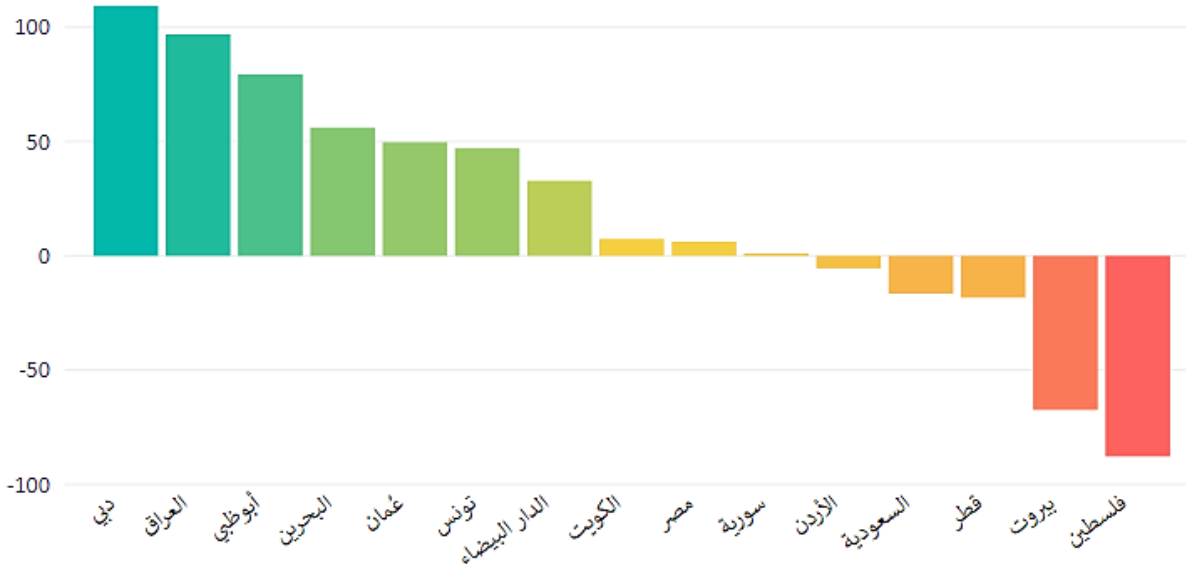
جدول (2)

أحجام التداول لأسواق المال العربية (ورقة مالية)

السوق	المؤشر	حجم التداول للأسبوع المنتهي 19 أغسطس 2021	حجم التداول للأسبوع المنتهي 26 أغسطس 2021	نسبة التغير الأسبوعي (%)	اتجاه التغير الأسبوعي
دبي	DFMGI	607,398,157	1,271,120,013	109.27	▲
العراق	ISX	3,720,418,947	7,324,925,436	96.88	▲
أبوظبي	ADI	1,024,361,339	1,838,125,254	79.44	▲
البحرين	BSEXN	18,102,896	28,257,812	56.10	▲
عمان	MSM30	48,750,117	72,986,262	49.72	▲
تونس	TUNINDEX	2,677,000	3,935,707	47.02	▲
الدار البيضاء	MASI	281,733,165	374,166,195	32.81	▲
الكويت	Premier market	1,587,719,383	1,705,243,140	7.40	▲
مصر	EGX30	2,953,160,681	3,135,802,348	6.18	▲
سورية	DWX	387,652	391,814	1.07	▲
الأردن	ASE	21,900,278	20,699,961	-5.48	▼
السعودية	TASI	844,532,206	704,370,404	-16.60	▼
قطر	QE	872,129,292	712,714,958	-18.28	▼
بيروت	BLOM	260,400	84,856	-67.41	▼
فلسطين	ALQUDS	19,337,923	2,360,377	-87.79	▼

المصدر: البيانات الصادرة عن البورصات العربية.

نسب التغير الأسبوعي لأحجام التداول %



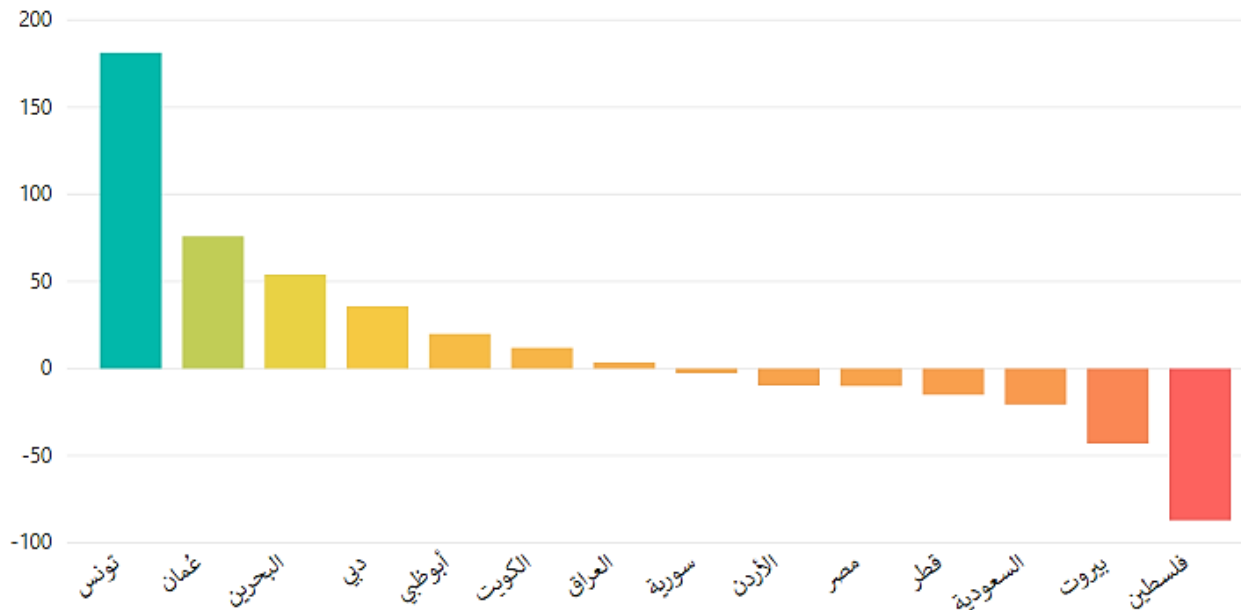
جدول (3)

قيمة التداول لأسواق المال العربية (دولار)

السوق	المؤشر	قيمة التداول للأسبوع المنتهي 19 أغسطس 2021	قيمة التداول للأسبوع المنتهي 26 أغسطس 2021	نسبة التغير الأسبوعي (%)	اتجاه التغير الأسبوعي
تونس	TUNINDEX	7,898,509.17	22,218,246.49	181.30	▲
عمان	MSM30	26,012,458.41	45,762,633.28	75.93	▲
البحرين	BSEXN	10,809,655.26	16,641,471.76	53.95	▲
دبي	DFMGI	230,394,160.73	312,812,159.87	35.77	▲
أبوظبي	ADI	1,736,420,183.88	2,082,279,401.06	19.92	▲
الكويت	Premier market	942,595,778.93	1,054,944,556.33	11.92	▲
العراق	ISX	3,997,883.17	4,140,718.75	3.57	▲
سورية	DWX	347,679.13	338,525.76	-2.63	▼
الأردن	ASE	36,635,211.01	33,075,655.61	-9.72	▼
مصر	EGX30	2,180,711,368.90	1,962,928,293.38	-9.99	▼
قطر	QE	589,873,813.52	501,357,651.99	-15.01	▼
السعودية	TASI	8,471,621,156.32	6,723,779,786.89	-20.63	▼
بيروت	BLOM	3,028,498.70	1,725,041.50	-43.04	▼
فلسطين	ALQUDS	36,577,747.67	4,719,963.91	-87.10	▼

المصدر: البيانات الصادرة عن البورصات العربية.

نسب التغير الأسبوعي لقيمة التداول %



جدول (4)

القيمة السوقية لأسواق المال العربية (دولار)

الاتجاه التغير الأسبوعي	نسبة التغير الأسبوعي (%)	القيمة السوقية للأسبوع المتتهي 26 أغسطس 2021	القيمة السوقية للأسبوع المتتهي 19 أغسطس 2021	المؤشر	السوق
▲	2.83	1,434,765,538	1,395,228,349	DWX	سورية
▲	2.49	106,986,144,642	104,388,994,381	DFMGI	دبي
▲	2.45	46,682,341,158	45,564,760,573	EGX30	مصر
▲	1.90	129,646,842,016	127,233,716,633	Premier market	الكويت
▲	1.74	26,594,645,648	26,140,757,133	BSEXN	البحرين
▲	1.13	73,962,022,649	73,135,738,351	MASI	الدار البيضاء
▲	0.32	21,348,475,541	21,280,979,044	ASE	الأردن
▲	0.12	175,543,215,997	175,331,356,945	QE	قطر
▼	-0.09	370,706,206,156	371,055,767,125	ADI	أبوظبي
▼	-0.12	56,096,018,044	56,163,506,829	MSM30	عمان
▼	-0.25	10,766,126,100	10,792,961,412	BLOM	بيروت
▼	-0.37	2,589,706,541,646	2,599,211,307,940	TASI	السعودية
▼	-0.64	4,164,118,127	4,190,957,820	ALQUDS	فلسطين

المصدر: البيانات الصادرة عن البورصات العربية.

نسبة التغير الأسبوعي للقيمة السوقية %

