

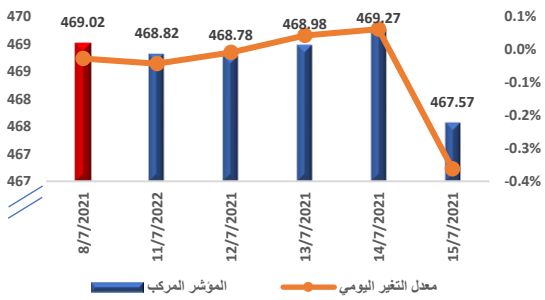
تطور مؤشر صندوق النقد العربي المركب  
لأسواق المال العربية

سجل مؤشر صندوق النقد العربي المركب لأسواق المال العربية انخفاضاً بنحو 0.31 في المائة بنهاية تعاملات الأسبوع المنتهي في 15 يوليو 2021، مقارنةً بالأسبوع المنتهي في 8 يوليو 2021، ليصل إلى مستوى 467.57 نقطة، بما يعكس حالة التباين المُسجلة في مؤشرات أداء البورصات العربية المُتضمنة في المؤشر المركب لصندوق النقد العربي.

في هذا الصدد، سجلت سبع بورصات عربية ارتفاعاً خلال الأسبوع الماضي، حيث تصدرت البورصة المصرية حركة الارتفاعات المحققة مع صعود مؤشرها بنسبة 3.70 في المائة، كما سجلت بورصة فلسطين ارتفاعاً بنحو 2.19 في المائة. كذلك شهدت بورصتا أبوظبي وعمان ارتفاعاً بنسب بلغت 1.52 و1.74 في المائة على التوالي، وسجلت بورصات كل من الكويت وتونس والبحرين ارتفاعاً بنسب بلغت أقل من واحد في المائة.

في المقابل، شهدت مؤشرات أداء سبع بورصات عربية انخفاضاً خلال الأسبوع الماضي، سُجل أعلاها في سوق دمشق للأوراق المالية مع تراجع مؤشرها بنسبة 1.41 في المائة. كذلك انخفضت مؤشرات بورصات كل من مسقط ودبي وقطر بنسب تراوحت بين 1.10 و1.35 في المائة. كما سجلت مؤشرات بورصات كل من الدار البيضاء والعراق والسعودية انخفاضاً بنسب بلغت أقل من واحد في المائة.

مؤشر صندوق النقد العربي المركب لأسواق المال العربية  
(نقطة)



المصدر: صندوق النقد العربي، قاعدة بيانات الأسواق المالية العربية.

التغير الأسبوعي 0.31 في المائة

467.57	قيمة المؤشر للأسبوع المنتهي في 15 يوليو (نقطة)
469.02	قيمة المؤشر للأسبوع المنتهي في 8 يوليو (نقطة)
469.51	أعلى قيمة للمؤشر في عام 2021 (2 يوليو 2021)
425.51	أدنى قيمة في عام 2021 (4 يناير 2021)

أسواق المال العربية في أسبوع

شهدت مؤشرات أداء البورصات العربية تبايناً في نهاية تداولات الأسبوع الماضي، حيث واصلت بعض البورصات العربية حركة التحسن التدريجي التي تشهده منذ بداية عام 2021، في ظل تحسن أداء عدد من المؤشرات القطاعية منها السياحة والاستثمار والاتصالات والعقارات والنقل، كما كان لارتفاع مؤشرات القيمة السوقية لتلك الأسواق أثراً إيجابياً على مؤشرات الأداء. في المقابل، تراجعت مؤشرات أداء عدد من البورصات العربية عاكسةً بذلك الانخفاض المسجل على مستوى مؤشرات قيمة وحجم التداول نتيجة استمرار ظروف الإغلاق الجزئي الذي تم إعادة فرضه في بعض الدول العربية بسبب الظروف الصحية المتعلقة بجائحة كورونا.

على صعيد التطورات التي شهدتها البورصات العربية خلال الأسبوع الماضي، واصلت البورصات العربية مساعيها نحو زيادة عمق الأسواق ورفع معدلات التداول، وتوسعة قاعدة الشركات المدرجة في منصات تداول أسهم الشركات الصغيرة والمتوسطة، حيث تم في هذا الصدد إدراج شركتين جديدتين في السوق الرئيس في كل من سوق أبوظبي للأوراق المالية، وبورصة فلسطين، فيما تم إدراج شركة جديدة في سوق الشركات الناشئة في بورصة قطر.

من جانب آخر، شهد الأسبوع الماضي، إعلان هيئة السوق المالية السعودية عن اعتماد تعديل التعليمات الخاصة بإعلانات الصناديق الاستثمارية، حيث تأتي هذه التعديلات لتنظيم وتطوير السوق المالية، ورفع مستوى جودة الخدمات التي توفرها الصناديق الاستثمارية المدرجة للمستثمرين. في سياق آخر، وبهدف تشجيع ودعم الابتكار في الخدمات المالية المقدمة من الأسواق المالية في مجال التقنيات المالية الحديثة، أعلنت هيئة الأوراق المالية والسلع في الإمارات عن توقيع مذكرة تفاهم مع مجمع الشارقة للبحوث والتكنولوجيا والابتكار لبحث كيفية الاستفادة من هذه التقنيات في تحسين كفاءة الأسواق المالية.

القيمة السوقية لأسواق المال العربية

سجلت القيمة السوقية للبورصات العربية المُتضمنة في قاعدة بيانات المؤشر المركب لصندوق النقد العربي لأسواق المال العربية مكاسباً بنحو 0.37 في المائة بنهاية الأسبوع الماضي.

في هذا الإطار، سجلت القيمة السوقية ارتفاعاً بنسب تراوحت بين 0.03 و3.86 في سبع بورصات عربية مُتضمنة في المؤشر المركب لصندوق النقد العربي، في حين شهدت ست بورصات عربية تراجعاً في القيمة السوقية بنسب تراوحت بين 0.09 و3.26 في المائة.

تصدرت سوق أبوظبي للأوراق حركة الارتفاعات المحققة على مستوى القيمة السوقية مع ارتفاع مؤشرها بنسبة 3.86 في المائة، نتيجة صعود مؤشرات القيمة السوقية لعدد من القطاعات منها: الاستثمار والاتصالات والعقارات بنسب تراوحت بين 1.2 و5.2 في المائة. كذلك سجلت القيمة السوقية لبورصات كل مصر وعمان وفلسطين والكويت وبيروت ارتفاعاً بنسب تراوحت بين 1.41 و3.32 في المائة.

كما شهدت السوق المالية السعودية ارتفاعاً بنسبة بلغت أقل من واحد في المائة.

في المقابل، سجلت بورصة البحرين أكبر نسبة انخفاض أسبوعي بلغت 3.26 في المائة بنهاية تعاملات الأسبوع المنتهي في 15 يوليو 2021. في حين سجلت بورصات كل من مسقط والدار البيضاء ودبي وقطر ودمشق انخفاضاً بنسب تراوحت بين 0.09 و2.73 في المائة.

مؤشرات تداولات أسواق المال العربية

شهدت قيمة التداول في أسواق المال العربية انخفاضاً بنسبة بلغت 16.23 في المائة في نهاية الأسبوع الماضي المنتهي في 15 يوليو 2021، مقارنةً بقيمة التداولات المسجلة خلال الأسبوع السابق عليه.

في هذا الإطار، انخفضت قيمة التداول في خمس بورصات عربية مُتضمنة في قاعدة بيانات المؤشر المركب لصندوق النقد العربي لأسواق المال العربية، سُجل أعلى انخفاض في بورصة بيروت بنسبة 32.96 في المائة. كما سجلت بورصات كل من عمان والعراق وقطر والسعودية تراجعاً بنسب تراوحت بين 1.21 و30.02 في المائة على التوالي.

في المقابل، سجلت تسع بورصات عربية ارتفاعاً على مستوى قيمة التداول، حيث تصدرت البورصة المصرية الارتفاعات المحققة بنسبة 125.14 في المائة، كما سجلت بورصات كل من تونس ومسقط والبحرين ودمشق ارتفاعاً بنسب تراوحت بين 24.89 و75.50 في المائة. كذلك شهدت بورصات كل من دبي وأبوظبي وفلسطين والكويت ارتفاعاً بنسب تراوحت بين 13.35 و16.74 في المائة.

كما شهد حجم التداول الأسبوعي تراجعاً بنسبة 12.62 في المائة نتيجة تراجع حجم التداولات في ست بورصات عربية، سجل أعلاها في بورصة الدار البيضاء.

في المقابل، سجلت تسع بورصات عربية ارتفاعاً تصدرتها بورصة البحرين التي ارتفع حجم التداول فيها بنسبة 83.99 في المائة.

مؤشر صندوق النقد العربي المركب لأسواق المال العربية

يقوم صندوق النقد العربي منذ عام 1995 باحتساب مؤشر مركب يقيس تطور أداء الأسواق المالية العربية مجتمعة، علاوة على احتساب مؤشر خاص بكل سوق. وهذه المؤشرات مرجحة بالقيمة السوقية باستخدام رقم باش المتسلسل، والمحسوبة بالدولار الأمريكي في نهاية الفترة. يتم بشكل دوري تحديث عينة الشركات المدرجة في المؤشر بما يعكس التغيرات في القيمة السوقية الناتجة عن إضافة أو حذف أي من الشركات المدرجة في الأسواق المالية العربية. يضم المؤشر حالياً سبعة عشر سوقاً مالياً عربياً.

## أهم تطورات أسواق المال العربية خلال الأسبوع\*

## هيئة الأوراق المالية والسلع تعلن عن توقيع مذكرة تفاهم في مجال التقنيات المالية الحديثة

بهدف تشجيع ودعم الابتكار في مجال التقنيات المالية الحديثة، أعلنت هيئة الأوراق المالية والسلع عن توقيع مذكرة تفاهم مع مجمع الشارقة للبحوث والتكنولوجيا والابتكار. تنص بنود المذكرة على توفير المساعدة وتبادل المعلومات المتعلقة بالتقنيات المالية في مجال الأسواق. كما تؤكد على توفير التدريب والمساعدة الفنية المتبادلة لتأهيل كوادر كل من الطرفين في مجالات التقنيات المالية، وأطر الاستفادة منها في الأسواق المالية. كما تنص المذكرة على قيام الطرفين بمشاريع ابتكار مشتركة تتعلق بتطبيق تقنيات رئيسية، مثل عمليات الدفع عبر الهاتف المحمول ومنصات البلوك تشين (Blockchain) ودفاتر الحسابات الموزعة (Distributed Ledger Technologies) والبيانات الضخمة (Big data)، ومنصات واجهة برمجة التطبيقات (API) وغيرها من مجالات التقنيات الحديثة.

## سوق أبوظبي للأوراق المالية يعلن عن إدراج شركة جديدة في السوق الرئيس

في إطار جهود السوق المتواصلة لتوسعة قاعدة الشركات المدرجة، أعلن سوق أبوظبي للأوراق المالية عن إدراج وبدء تداول أسهم شركة "الياه سات" للاتصالات الفضائية بداية من يوم الأربعاء 14 يوليو 2021، الذي يُعد الإدراج الثاني من نوعه في سوق أبوظبي خلال عام 2021، حيث تم في شهر يونيو 2021 إدراج شركة "ألفا ظبي القابضة".

## هيئة السوق المالية تعلن عن اعتماد تعديل التعليمات الخاصة بإعلانات الصناديق الاستثمارية

انطلاقاً من أهداف الهيئة الاستراتيجية لتطوير السوق المالية، وبناءً على نظام السوق المالية، أصدر مجلس هيئة السوق المالية السعودية قراره المتضمن اعتماد تعديل التعليمات الخاصة بإعلانات الصناديق الاستثمارية. تأتي التعديلات التي أقرتها الهيئة لتنظيم وتطوير السوق المالية، ورفع مستوى جودة إعلانات الصناديق الاستثمارية المقدمة للمستثمرين، وتحديد نماذج للإعلانات الخاصة بها، دون الإخلال بالمواد ذات العلاقة بنظام السوق المالية ولائحة صناديق الاستثمار ولائحة صناديق الاستثمار العقاري.

## بورصة فلسطين تعلن عن إدراج وبدء تداول شركة جديدة ضمن قطاع التأمين في السوق الرئيس وتعلن عن انتخابها عضواً في لجنة التدقيق لتحاد البورصات الأوروبية الآسيوية

بهدف رفع مستوى التداولات وزيادة عمق السوق، أعلنت بورصة فلسطين عن إدراج وبدء تداول أسهم شركة "تمكين للتأمين"، ضمن قطاع التأمين ذلك بعد إتمام كافة المتطلبات اللازمة. من جانب آخر، أعلنت بورصة فلسطين عن انتخابها عضواً في لجنة التدقيق لإتحاد البورصات الأوروبية الآسيوية، جاء ذلك ضمن مشاركتها في أعمال الاجتماع السنوي الثاني والثلاثون لإتحاد البورصات الأوروبية الآسيوية (FEAS)، الذي عقد "عن بُعد" لمدة يوم واحد بحضور الرؤساء التنفيذيين للعديد من البورصات ومدراء المؤسسات الأعضاء التابعة للإتحاد من أكثر من 20 دولة.

\* استناداً إلى البيانات الصادرة عن أسواق المال العربية.

## بورصة قطر تعلن عن إدراج شركة جديدة في سوق الشركات الناشئة

استمراراً لجهود البورصة المتواصلة لتوسعة قاعدة الشركات المدرجة في بورصة الشركات الصغيرة والمتوسطة، أعلنت بورصة قطر عن إدراج أسهم "مجموعة مقدم القابضة" ضمن سوق الشركات الناشئة، ذلك بعد استكمال جميع الإجراءات الفنية والإدارية الضرورية، لتصبح ثاني شركة تُدرج في سوق الشركات الناشئة. هذا وسيبدأ التداول على أسهمها اعتباراً من يوم الاثنين الموافق 2 أغسطس 2021. أوضحت بورصة قطر أنه سيتم تداول أسهم شركة "مجموعة مقدم القابضة" في سوق الشركات الناشئة، بنفس الطريقة التي يتم بها تداول أسهم الشركات المدرجة في السوق الرئيس.

## البورصة المصرية تتقدم الارتفاعات الأسبوعية المسجلة على مستوى البورصات العربية بصعود مؤشرها الرئيس "إيجي اكس 30" بنسبة 3.70 في المائة

أنهى مؤشر البورصة المصرية الرئيس "إيجي اكس 30" تداولات الأسبوع الماضي مرتفعاً بنسبة بلغت 3.70 بالمائة ليصل إلى 10561.28 نقطة. عكس ذلك الارتفاع التحسن المسجل في عدد من المؤشرات القطاعية منها: السياحة والترفيه، وقطاع الخدمات والمنتجات الصناعية، والنقل والشحن، والاتصالات التي سجلت مؤشرات ارتفاعاً بنسب تراوحت بين 6.2 و11.9 في المائة. كما كان لإعلان البنك المركزي المصري دخول المبادرة الرئاسية للتمويل العقاري لمحدودي ومتوسطي الدخل حيز التنفيذ والتي تُقدّر بنحو 100 مليار جنيه أثراً إيجابياً على أداء البورصة.

سجلت القيمة السوقية للبورصة ارتفاعاً بنحو 3.32 في المائة لتصل إلى نحو 679.6 مليار جنيه مقارنة بنحو 657.8 مليار جنيه حققتها في نهاية الأسبوع السابق عليه. بلغ إجمالي قيمة التداول خلال الأسبوع نحو 31.6 مليار جنيه، مقابل نحو 14 مليار جنيه في الأسبوع السابق عليه. فيما سجل حجم التداول ارتفاعاً بنحو 237.1 مليون ورقة مالية ليصل إلى 2.27 مليار ورقة مالية. كما سجل الاستثمار الأجنبي صافي شراء بلغ نحو 17.8 مليون جنيه في نهاية الأسبوع الماضي.

\* استناداً إلى البيانات الصادرة عن أسواق المال العربية.

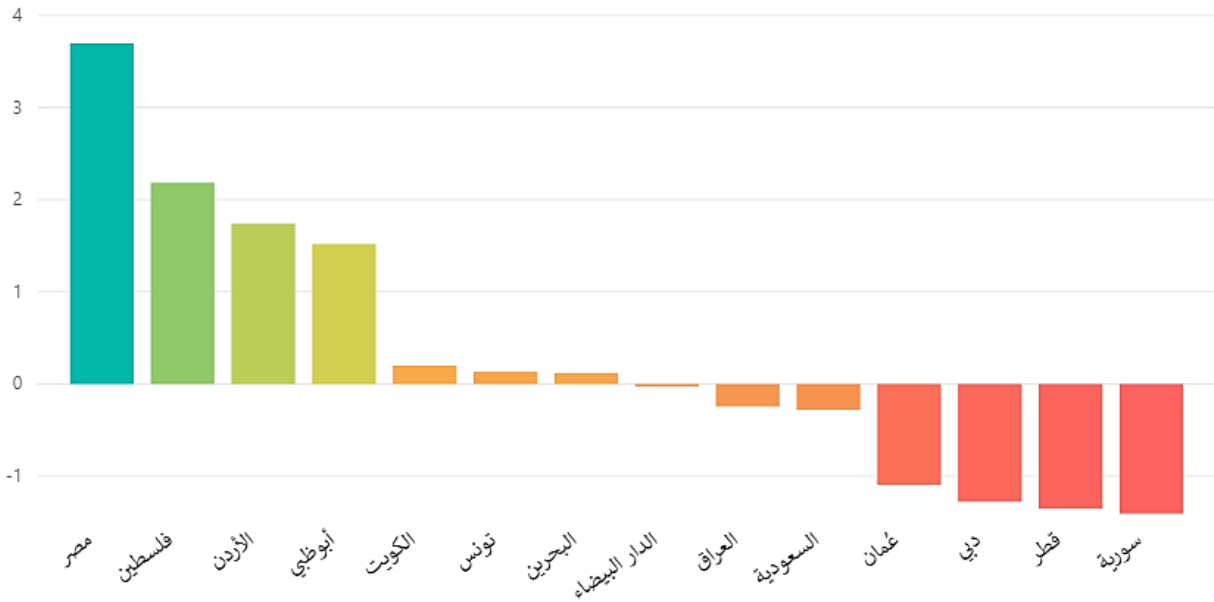
## جدول (1)

الأداء الأسبوعي لمؤشرات أسواق المال العربية (نقطة)

السوق	المؤشر	قيمة المؤشر للأسبوع المنتهي 8 يوليو 2021	قيمة المؤشر للأسبوع المنتهي 15 يوليو 2021	نسبة التغير الأسبوعي (%)	اتجاه التغير الأسبوعي
مصر	EGX30	10,184.80	10,561.28	3.70	▲
فلسطين	ALQUDS	558.41	570.62	2.19	▲
الأردن	ASE	2,080.85	2,117.07	1.74	▲
أبوظبي	ADI	6,963.22	7,068.98	1.52	▲
الكويت	Premier market	6,920.22	6,934.05	0.20	▲
تونس	TUNINDEX	7,256.35	7,266.00	0.13	▲
البحرين	BSEX	1,575.02	1,576.88	0.12	▲
الدار البيضاء	MASI	12,234.85	12,231.38	-0.03	▼
العراق	ISX	568.01	566.63	-0.24	▼
السعودية	TASI	10,825.01	10,794.51	-0.28	▼
عمان	MSM30	4,120.41	4,075.29	-1.10	▼
دبي	DFMGI	2,779.75	2,744.28	-1.28	▼
قطر	QE	10,842.99	10,696.30	-1.35	▼
سورية	DWX	9,866.08	9,727.32	-1.41	▼

المصدر: البيانات الصادرة عن البورصات العربية.

نسبة تغير المؤشر الأسبوعي %



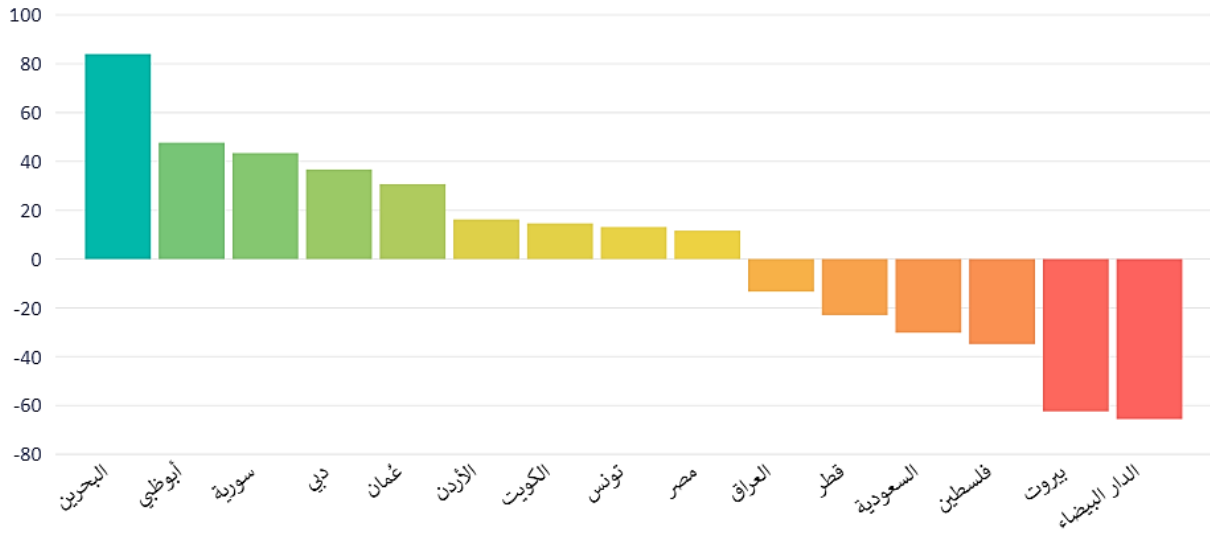
جدول (2)

أحجام التداول لأسواق المال العربية

السوق	المؤشر	حجم التداول للأسبوع المنتهي 8 يوليو 2021	حجم التداول للأسبوع المنتهي 15 يوليو 2021	نسبة التغير (%) الأسبوعي	اتجاه التغير الأسبوعي
البحرين	BSEXN	7,690,389	14,149,800	83.99	▲
أبوظبي	ADI	844,802,222	1,247,642,347	47.68	▲
سورية	DWX	82,274	117,999	43.42	▲
دبي	DFMGI	475,749,864	650,379,449	36.71	▲
عُمان	MSM30	102,267,090	133,700,021	30.74	▲
الأردن	ASE	21,778,052	25,310,744	16.22	▲
الكويت	Premier market	993,014,330	1,138,041,226	14.60	▲
تونس	TUNINDEX	2,806,000	3,174,000	13.11	▲
مصر	EGX30	2,040,678,927	2,277,848,826	11.62	▲
العراق	ISX	2,197,406,955	1,903,670,024	-13.37	▼
قطر	QE	584,267,185	450,147,206	-22.96	▼
السعودية	TASI	1,613,599,948	1,126,100,029	-30.21	▼
فلسطين	ALQUDS	9,056,399	5,901,907	-34.83	▼
بيروت	BLOM	493,914	185,548	-62.43	▼
الدار البيضاء	MASI	2,275,069,516	782,606,548	-65.60	▼

المصدر: البيانات الصادرة عن البورصات العربية.

نسب التغير الأسبوعي لأحجام التداول %



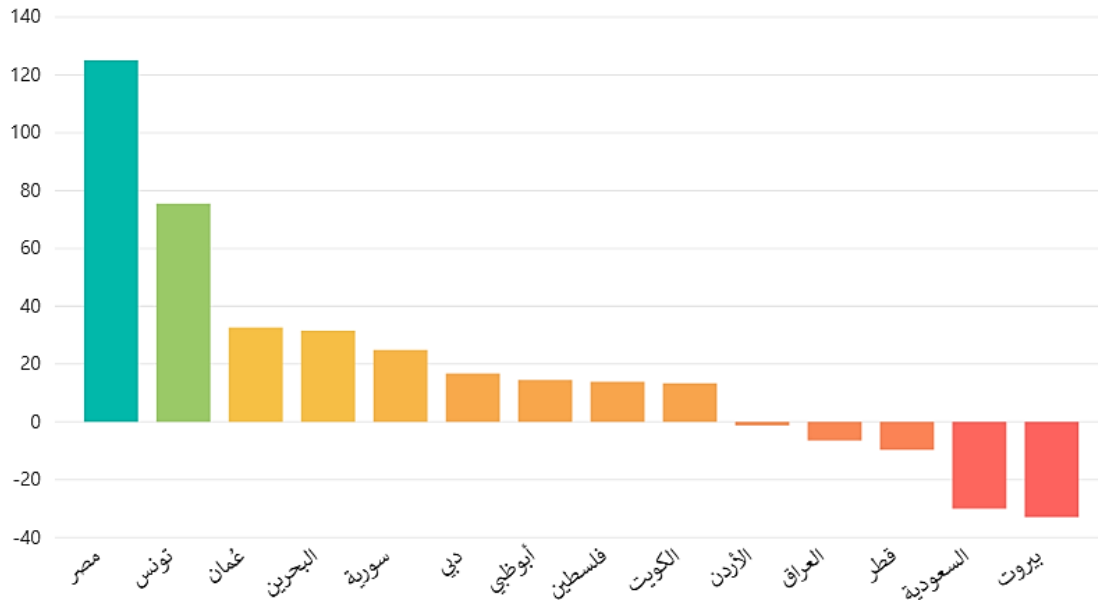
جدول (3)

قيمة التداول لأسواق المال العربية

السوق	المؤشر	قيمة التداول للأسبوع المنتهي 8 يوليو 2021	قيمة التداول للأسبوع المنتهي 15 يوليو 2021	نسبة التغير الأسبوعي (%)	اتجاه التغير الأسبوعي
مصر	EGX30	14,051,626,115.00	31,635,160,164.00	125.14	▲
تونس	TUNINDEX	40,704,000.00	71,434,000.00	75.50	▲
عمان	MSM30	17,737,005.00	23,526,872.00	32.64	▲
البحرين	BSEXN	2,382,446.00	3,134,141.00	31.55	▲
سورية	DWX	90,997,232.00	113,644,703.00	24.89	▲
دبي	DFMGI	734,029,824.39	856,914,338.44	16.74	▲
أبوظبي	ADI	6,169,379,042.38	7,062,410,032.68	14.48	▲
فلسطين	ALQUDS	12,285,003.00	13,991,284.00	13.89	▲
الكويت	Premier market	176,299,183.46	199,828,294.08	13.35	▲
الأردن	ASE	35,259,300.00	34,831,010.00	-1.21	▼
العراق	ISX	3,143,381,367.87	2,940,827,383.34	-6.44	▼
قطر	QE	1,427,756,891.18	1,289,473,095.08	-9.69	▼
السعودية	TASI	56,912,754,172.41	39,825,265,950.85	-30.02	▼
بيروت	BLOM	4,971,121.00	3,332,820.00	-32.96	▼

المصدر: البيانات الصادرة عن البورصات العربية.

نسب التغير الأسبوعي لقيمة التداول %



جدول (4)

القيمة السوقية لأسواق المال العربية

الاتجاه التغير الأسبوعي	نسبة التغير الأسبوعي (%)	القيمة السوقية للأسبوع المنتهي 15 يوليو 2021	القيمة السوقية للأسبوع المنتهي 8 يوليو 2021	المؤشر	السوق
▲	3.86	1,263,272,780,662	1,216,357,031,658	ADI	أبوظبي
▲	3.32	679,651,947,545	657,781,941,416	EGX30	مصر
▲	2.48	16,088,118,671	15,699,076,866	ASE	الأردن
▲	1.99	4,127,829,359	4,047,134,871	ALQUDS	فلسطين
▲	1.76	37,261,562,124	36,615,502,890	Premier market	الكويت
▲	1.41	9,093,835,091	8,967,509,352	BLOM	بيروت
▲	0.03	9,634,420,345,518	9,631,877,935,515	TASI	السعودية
▼	-0.09	21,645,593,044	21,664,428,590	MSM30	عمان
▼	-0.46	626,515,379,230	629,419,865,416	MASI	الدار البيضاء
▼	-0.78	380,675,032,800	383,681,261,041	DFMGI	دبي
▼	-1.43	618,792,933,068	627,795,628,151	QE	قطر
▼	-2.73	1,701,833,883,738	1,749,660,283,738	DWX	سورية
▼	-3.26	9,489,307,738	9,808,814,639	BSEXN	البحرين

المصدر: البيانات الصادرة عن البورصات العربية.

نسبة التغير الأسبوعي للقيمة السوقية %

