

تطور مؤشر صندوق النقد العربي المركب
لأسواق المال العربية

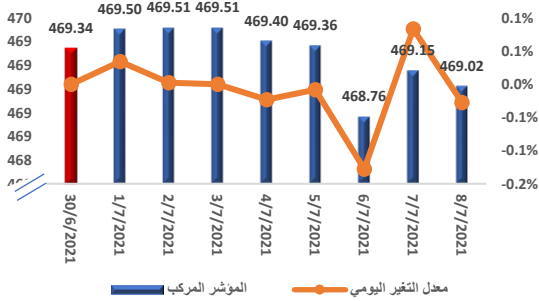
سجل مؤشر صندوق النقد العربي المركب لأسواق المال العربية انخفاضاً بنحو 0.10 في المائة بنهاية تعاملات الأسبوع المنتهي في 8 يوليو 2021، مقارنةً بالأسبوع المنتهي في 1 يوليو 2021، ليصل إلى مستوى 469.02 نقطة، بما يعكس التراجع المُسجل في غالبية مؤشرات أداء البورصات العربية المُتضمنة في المؤشر المركب لصندوق النقد العربي.

في هذا الصدد، سجلت مؤشرات أداء تسع بورصات عربية انخفاضاً خلال الأسبوع الماضي، جاء في مقدمتها سوق دمشق للأوراق المالية مع تراجع مؤشرها بنسبة 1.80 في المائة. كذلك انخفضت مؤشرات بورصات كل من دبي والسعودية وعمّان والدار البيضاء بنسب تراوحت بين 1.31 و1.54 في المائة.

كما سجلت مؤشرات بورصات كل من الكويت ومصر والبحرين والعراق انخفاضاً بنسب بلغت أقل من واحد في المائة.

في المقابل سجلت خمس بورصات عربية ارتفاعاً خلال الأسبوع الماضي، حيث تصدرت بورصة فلسطين حركة الارتفاعات المحققة مع صعود مؤشرها بنسبة 3.03 في المائة، كما سجلت بورصة مسقط ارتفاعاً بنحو 1.01 في المائة. كذلك شهدت بورصات كل من أبوظبي وقطر وتونس ارتفاعاً بنسب بلغت أقل من واحد في المائة.

مؤشر صندوق النقد العربي المركب لأسواق المال العربية
(نقطة)



المصدر: صندوق النقد العربي، قاعدة بيانات الأسواق المالية العربية.

التغير الأسبوعي 0.10 في المائة

469.02	قيمة المؤشر للأسبوع المنتهي في 8 يوليو (نقطة)
469.50	قيمة المؤشر للأسبوع المنتهي في 1 يوليو (نقطة)
469.51	أعلى قيمة للمؤشر في عام 2021 (2 يوليو 2021)
425.51	أدنى قيمة في عام 2021 (4 يناير 2021)

أسواق المال العربية في أسبوع

شهدت غالبية مؤشرات أداء البورصات العربية تراجعاً في نهاية تداولات الأسبوع الماضي، حيث انخفضت مؤشرات أداء تسع بورصات عربية عاكسةً بذلك الانخفاض المسجل على مستوى مؤشرات قيمة التداولات وأحجام التداول والقيمة السوقية، كما كان لظروف الإغلاق الجزئي الذي تم إعادة فرضه في بعض الدول العربية بسبب الظروف الصحية المتعلقة بجائحة كورونا أثراً على تراجع معدلات التداول في تلك الأسواق، علاوة على الصافي السالب المُسجل في حركة تعاملات المستثمرين الأجانب. في المقابل شهدت خمس بورصات عربية تحسناً على مستوى مؤشرات الأداء، في ظل تحسن أداء عدد من مؤشرات القطاعات منها الصناعة والخدمات والاستثمار والبنوك.

على صعيد التطورات التي شهدتها البورصات العربية خلال الأسبوع الماضي، أعلن سوق أبوظبي للأوراق المالية عن إدراج برنامج السندات العالمية متوسطة الأجل الصادرة عن إمارة أبوظبي بقيمة مليار دولار في السوق، اعتباراً من 5 يوليو 2021. كما شهدت أسواق الإمارات إعلان شركة دبي للمقاصة، التابعة لسوق دبي المالي حصولها على العضوية الرئيسية في الإتحاد الدولي لشركات التقاص المركزي للأوراق المالية (CCP12)، ذلك خلال أعمال الجمعية العمومية لإتحاد لعام 2021.

من جانب آخر شهد الأسبوع الماضي إعلان البورصة المصرية عن انتخابها رئيساً للإتحاد اليورواسيوي للبورصات، ذلك خلال اجتماع الجمعية العامة العادية للإتحاد اليورواسيوي. في ذات السياق، قام إتحاد البورصات اليورواسيوية بعقد جمعيتها العامة العادية الأسبوع الماضي باستخدام نظام التصويت الإلكتروني (E-Magles) الذي طوره شركة "مصر لنشر المعلومات (EGID)" التابعة للبورصة المصرية، في مارس من عام 2020، لتمكين الشركات من عقد اجتماعاتها عن بعد.

القيمة السوقية لأسواق المال العربية

سجلت القيمة السوقية للبورصات العربية المُتضمنة في قاعدة بيانات المؤشر المركب لصندوق النقد العربي لأسواق المال العربية تراجعاً بنحو 0.36 في المائة بنهاية الأسبوع الماضي.

في هذا الإطار، سجلت القيمة السوقية انخفاضاً بنسب تراوحت بين 0.70 و2.26 في تسع بورصات عربية مُتضمنة في المؤشر المركب لصندوق النقد العربي، في حين شهدت أربع بورصات عربية ارتفاعاً في القيمة السوقية بنسب تراوحت بين 0.22 و2.98 في المائة.

تقدمت بورصة عمّان حركة الانخفاضات المُحققة على مستوى القيمة السوقية مع تراجع مؤشرها بنسبة 2.26 في المائة، نتيجة الانخفاض المسجل في مؤشرات القيمة السوقية لعدد من القطاعات منها: التأمين والخدمات المالية والعقارات والصناعة بنسب تراوحت بين 1.60 و2.21 في المائة. كذلك سجلت القيمة السوقية لبورصات كل من دبي والدار البيضاء ومصر ودمشق انخفاضاً بنسب تراوحت بين 1.14 و1.81 في المائة.

كما شهدت بورصات السعودية وبيروت والبحرين والكويت تراجعاً بنسب بلغت أقل من واحد في المائة.

في المقابل، سجلت سوق أبوظبي للأوراق المالية أكبر نسبة ارتفاع أسبوعي بلغت 2.98 في المائة بنهاية تعاملات الأسبوع المنتهي في 8 يوليو 2021.

مؤشرات تداولات أسواق المال العربية

سجلت قيمة التداول في أسواق المال العربية تراجعاً بنسبة بلغت 10.87 في المائة في نهاية الأسبوع الماضي، مقارنة بقيمة التداولات المسجلة خلال الأسبوع المنتهي في 1 يوليو 2021.

في هذا الصدد، انخفضت قيمة التداول في إحدى عشرة بورصة عربية مُتضمنة في قاعدة بيانات المؤشر المركب لصندوق النقد العربي لأسواق المال العربية، تقدمتها بورصة بيروت. كما سجلت بورصات كل من الكويت والعراق ودمشق وتونس تراجعاً بنسب تراوحت بين 43.84 و55.33 في المائة. كما شهدت بورصات كل من السعودية وفلسطين وأبوظبي ودبي وقطر وعمّان انخفاضاً بنسب تراوحت بين 8.68 و24.29 في المائة.

في المقابل، سجلت ثلاث بورصات عربية ارتفاعاً على مستوى قيمة التداول، حيث تصدرت البورصة المصرية الارتفاعات المحققة بنسبة 16.21 في المائة، كما سجلت بورصتا البحرين ومسقط ارتفاعاً بنسب بلغت 3.61 و4.10 في المائة على التوالي.

كما شهد حجم التداول الأسبوعي تراجعاً بنسبة 53.8 في المائة في ظل انخفاض حجم التداولات في جميع البورصات العربية، باستثناء بورصتي مصر وفلسطين اللتان حققتا ارتفاعاً بنسب بلغت 11.04 و29.15 في المائة على الترتيب.

مؤشر صندوق النقد العربي المركب لأسواق المال العربية

يقوم صندوق النقد العربي منذ عام 1995 باحتساب مؤشر مركب يقيس تطور أداء الأسواق المالية العربية مجتمعة، علاوة على احتساب مؤشر خاص بكل سوق. وهذه المؤشرات مرجحة بالقيمة السوقية باستخدام رقم باش المتسلسل، والمحسوبة بالدولار الأمريكي في نهاية الفترة. يتم بشكل دوري تحديث عينة الشركات المدرجة في المؤشر بما يعكس التغيرات في القيمة السوقية الناتجة عن إضافة أو حذف أي من الشركات المدرجة في الأسواق المالية العربية. يضم المؤشر حالياً سبعة عشر سوقاً مالياً عربياً.

أهم تطورات أسواق المال العربية خلال الأسبوع*

استثمارات الأجانب في بورصة عمان تمثل نحو 49 في المائة من القيمة السوقية بنهاية شهر يونيو 2021 أعلنت بورصة عمان أن قيمة الأسهم المشتراة من قبل المستثمرين غير الأردنيين منذ بداية العام وحتى نهاية شهر يونيو 2021، بلغت 19.4 مليون دينار تشكل ما نسبته 7.2 في المائة من قيمة التداول الكلي، في حين بلغت قيمة الأسهم المباعة من قبلهم نحو 29.3 مليون دينار. في نفس السياق، صرحت البورصة أن نسبة مساهمة المستثمرين غير الأردنيين في القيمة السوقية للشركات المدرجة في البورصة بلغت حوالي 49 في المائة في نهاية شهر يونيو 2021، حيث شكلت مساهمة المستثمرين العرب ما نسبته 34.4 في المائة، ومساهمة المستثمرين غير العرب نحو 14.6 في المائة من إجمالي القيمة السوقية للبورصة. على مستوى القطاعات المدرجة، فقد بلغت نسبة مساهمة المستثمرين غير الأردنيين في الشركات المدرجة في البورصة نسبة 53.4 في المائة في قطاع الصناعة، ونحو 53.5 في المائة للقطاع المالي، ونسبة 21.6 في المائة في قطاع الخدمات.

سوق أبوظبي للأوراق المالية يعلن عن إدراج سندات بقيمة ملياري دولار في السوق

أعلن سوق أبوظبي للأوراق المالية عن إدراج برنامج السندات العالمية متوسطة الأجل الصادرة عن إمارة أبوظبي بقيمة ملياري دولار في السوق وذلك اعتباراً من 5 يوليو 2021. تفصيلاً، تم إدراج السندات من فئة واحدة وفق أحكام التسعير المحددة والمرفقة بتعميم الإدراج، ويأتي إدراج برنامج السندات الصادرة عن إمارة أبوظبي في السوق استناداً إلى قرار مجلس إدارة هيئة الأوراق المالية والسلع لسنة 2014 بشأن نظام السندات وأحكام تعليمات إدراج الأوراق المالية في سوق أبوظبي للأوراق المالية.

دبي للمقاصة تعلن عن حصولها على عضوية الإتحاد الدولي لشركات التقاص المركزي للأوراق المالية (CCP12)

أعلنت شركة دبي للمقاصة، التابعة لسوق دبي المالي حصولها على العضوية الرئيسية في الإتحاد الدولي لشركات التقاص المركزي للأوراق المالية (CCP12) ذلك خلال أعمال الجمعية العمومية للإتحاد لعام 2021. تم إطلاق شركة دبي للمقاصة في أبريل 2020، كأول شركة تقاص مركزي محلية للأوراق المالية، و عقود المشتقات في الإمارات والمنطقة، حيث تمكنت دبي للمقاصة، من تقديم ضمانات تسوية صفقات بقيمة 18.60 مليار درهم. تجدر الإشارة إلى أن الإتحاد الدولي لشركات التقاص المركزي للأوراق المالية يضم 38 عضواً، يتولون إدارة ما يزيد على 60 شركة للتقاص المركزي حول العالم.

السوق المالية السعودية تعلن عن نشر التقرير الشهري لملكية الأسهم والقيمة المتداولة (حسب الجنسية ونوع المستثمر)

أصدرت السوق المالية السعودية الأسبوع الماضي التقرير الشهري لملكية الأسهم والقيمة المتداولة، الخاص بالسوق الرئيس (حسب الجنسية ونوع المستثمر) لشهر يونيو 2021. أوضح التقرير أن القيمة الإجمالية للأسهم المتداولة للشهر المنتهي في 30 يونيو 2021 بلغت 294.72 مليار ريال سعودي، بارتفاع نسبته 85.68 في المائة مقارنة بشهر مايو 2021، فيما بلغ مجموع القيمة السوقية للأسهم المدرجة 9721.6 مليار ريال بنهاية شهر يونيو 2021، بارتفاع بلغت نسبته 0.68 في المائة مقارنة بالشهر السابق عليه. هذا وقد بلغ إجمالي قيمة عمليات الشراء للمستثمرين السعوديين خلال شهر يونيو 2021، نحو 274.05 مليار ريال سعودي تمثل ما نسبته 92.99 في المائة من إجمالي عمليات الشراء، فيما بلغ مجموع قيم عمليات البيع 273.32 مليار ريال سعودي، تمثل ما نسبته 92.74 في المائة من إجمالي عمليات البيع. أما بالنسبة لقيمة ملكية المستثمرين السعوديين،

* استناداً إلى البيانات الصادرة عن أسواق المال العربية.

فقد شكّلت ما نسبته 96.46 في المائة من إجمالي القيمة السوقية للأسهم المدرجة كما في 30 يونيو 2021، بانخفاض نسبته 0.10 في المائة مقارنة بالشهر السابق عليه.

بلغ مجموع قيم عمليات شراء "المستثمر الأجنبي" خلال الفترة المذكورة 19.09 مليار ريال سعودي تمثل ما نسبته 6.48 في المائة من إجمالي عمليات الشراء، فيما بلغ مجموع قيم عمليات البيع 17.74 مليار ريال سعودي تمثل، ما نسبته 6.02 في المائة من إجمالي عمليات البيع. أما بالنسبة لقيمة ملكية "المستثمر الأجنبي" فقد شكّلت ما نسبته 2.84 في المائة من إجمالي القيمة السوقية للأسهم المدرجة كما في 30 يونيو 2021، بارتفاع نسبته 0.11 في المائة مقارنة بالشهر السابق عليه.

بورصة فلسطين تتصدر الارتفاعات الأسبوعية المسجلة على مستوى البورصات العربية بصعود مؤشرها بنسبة 3.03 في المائة

أنهى مؤشر بورصة فلسطين تداولات الأسبوع الماضي على ارتفاع بلغت نسبته 3.03 بالمائة، ليصل إلى 558.41 نقطة، عاكساً بذلك التحسن المسجل في قطاعات كل من الصناعة والخدمات والاستثمار والبنوك، التي سجلت صعوداً بنسب بلغت 1.77 و 2.50 و 2.62 و 3.60 في المائة على الترتيب. على صعيد القيمة السوقية، فقد سجلت ارتفاعاً بنسبة 2.55 في المائة، لتصل إلى نحو 4 مليار دولار أمريكي، مقابل نحو 3.94 مليار دولار أمريكي سجلتها في نهاية الأسبوع السابق عليه. على مستوى القيمة المتداولة، فقد بلغت 12.28 مليون دولار أمريكي خلال الأسبوع الماضي، مقابل نحو 13.64 مليون دولار أمريكي الأسبوع السابق عليه، لتحقيق السوق بذلك انخفاضاً بنحو 1.36 مليون دولار أمريكي. فيما سجل حجم التداول ارتفاعاً ليصل إلى 9 مليون ورقة مالية، مقابل نحو 7 مليون ورقة مالية في نهاية الأسبوع السابق عليه.

البورصة المصرية تعلن عن تولي رئاستها للإتحاد اليورو آسيوي للبورصات

أعلنت البورصة المصرية إنتخابها رئيساً للإتحاد اليوروآسيوي للبورصات، خلال اجتماع الجمعية العامة العادية للإتحاد اليوروآسيوي. يعتبر الإتحاد اليوروآسيوي للبورصات أحد أكبر الإتحادات الإقليمية برأسمال سوقي يبلغ 18.8 تريليون دولار أمريكي. كما تبلغ قيمة التداول السنوية لأعضاء الإتحاد نحو 873 مليار دولار أمريكي. يصل عدد الأوراق المالية المقيدة ببورصات الإتحاد نحو 3626 ورقة ما بين أسهم وسندات.

في ذات السياق، قام إتحاد البورصات اليورو آسيوية بعقد جمعياته العامة العادية الأسبوع الماضي باستخدام نظام التصويت الإلكتروني (E-Magles) الذي طوره شركة "مصر لنشر المعلومات" (EGID) التابعة للبورصة المصرية، في مارس من عام 2020 لتمكين الشركات من عقد اجتماعاتها عن بعد، بما يسمح باستمرارية نشاط الشركات، حيث استخدم الإتحاد التطبيق لإجراء الانتخابات اللازمة لمجلس الإدارة وكذلك الرئيس الجديد.

* استناداً إلى البيانات الصادرة عن أسواق المال العربية.

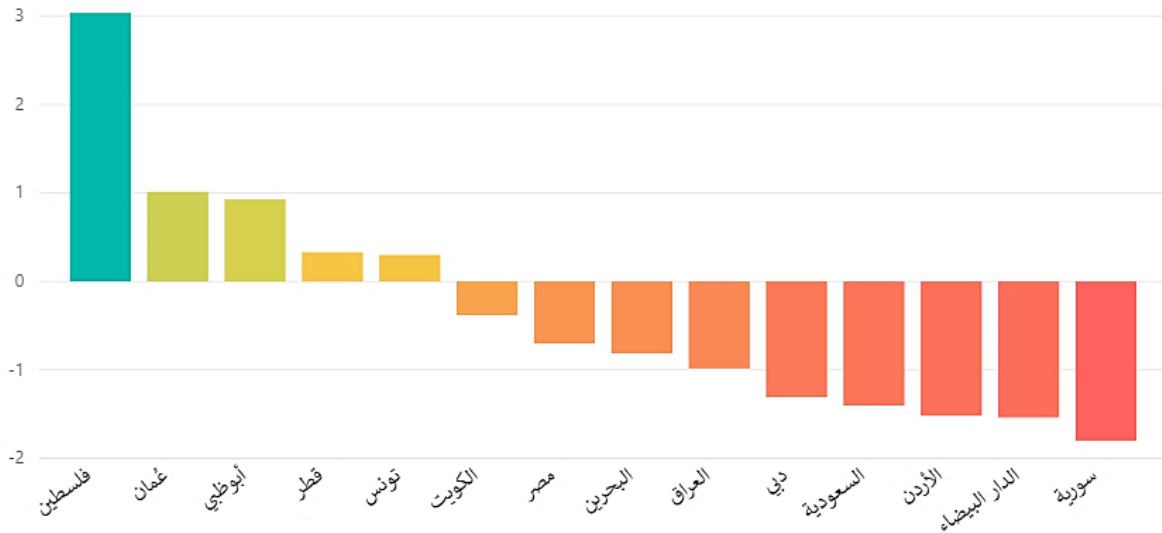
جدول (1)

الأداء الأسبوعي لمؤشرات أسواق المال العربية (نقطة)

السوق	المؤشر	قيمة المؤشر للأسبوع المنتهي 1 يوليو 2021	قيمة المؤشر للأسبوع المنتهي 8 يوليو 2021	نسبة التغير الأسبوعي (%)	اتجاه التغير الأسبوعي
فلسطين	ALQUDS	541.97	558.41	3.03	▲
عمان	MSM30	4,079.09	4,120.41	1.01	▲
أبوظبي	ADI	6,899.27	6,963.22	0.93	▲
قطر	QE	10,807.34	10,842.99	0.33	▲
تونس	TUNINDEX	7,234.71	7,256.35	0.30	▲
الكويت	Premier market	6,946.65	6,920.22	-0.38	▼
مصر	EGX30	10,256.62	10,184.80	-0.70	▼
البحرين	BSEX	1,587.91	1,575.02	-0.81	▼
العراق	ISX	573.66	568.01	-0.98	▼
دبي	DFMGI	2,816.56	2,779.75	-1.31	▼
السعودية	TASI	10,979.05	10,825.01	-1.40	▼
الأردن	ASE	2,112.93	2,080.85	-1.52	▼
الدار البيضاء	MASI	12,426.00	12,234.85	-1.54	▼
سورية	DWX	10,046.96	9,866.08	-1.80	▼

المصدر: البيانات الصادرة عن البورصات العربية.

نسبة تغير المؤشر الأسبوعي %

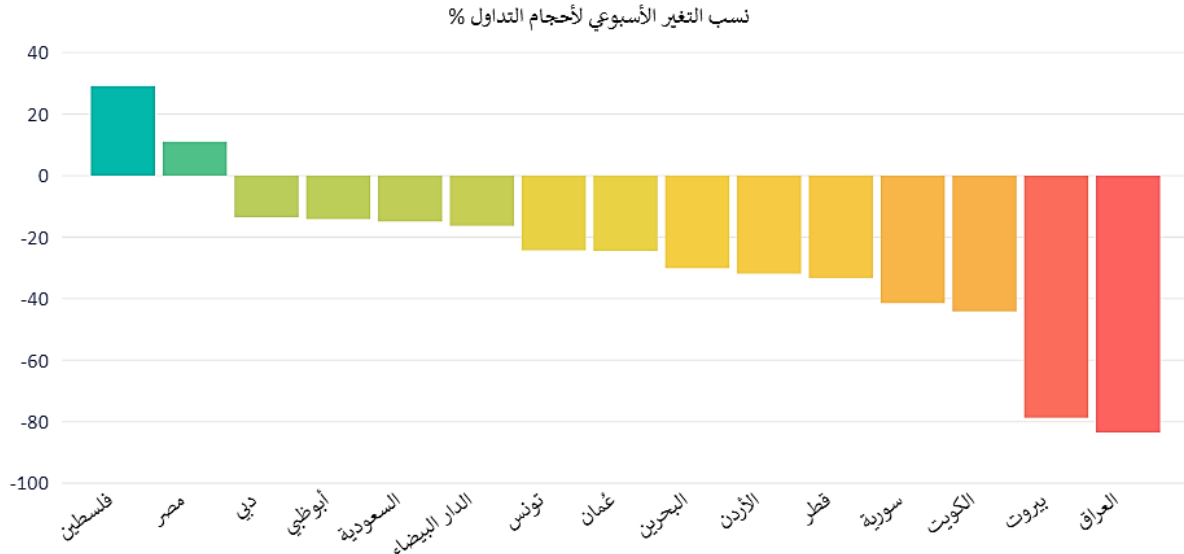


جدول (2)

أحجام التداول لأسواق المال العربية

السوق	المؤشر	حجم التداول للأسبوع المنتهي 1 يوليو 2021	حجم التداول للأسبوع المنتهي 8 يوليو 2021	نسبة التغير (%) الأسبوعي	اتجاه التغير الأسبوعي
فلسطين	ALQUDS	7,012,116	9,056,399	29.15	▲
مصر	EGX30	1,837,708,051	2,040,678,927	11.04	▲
دبي	DFMGI	550,101,947	475,749,864	-13.52	▼
أبوظبي	ADI	983,881,438	844,802,222	-14.14	▼
السعودية	TASI	1,896,378,255	1,613,599,948	-14.91	▼
الدار البيضاء	MASI	2,718,666,355	2,275,069,516	-16.32	▼
تونس	TUNINDEX	3,707,000	2,806,000	-24.31	▼
عمان	MSM30	135,472,497	102,267,090	-24.51	▼
البحرين	BSEXN	11,002,444	7,690,389	-30.10	▼
الأردن	ASE	31,963,996	21,778,052	-31.87	▼
قطر	QE	875,620,063	584,267,185	-33.27	▼
سورية	DWX	140,550	82,274	-41.46	▼
الكويت	Premier market	1,778,497,345	993,014,330	-44.17	▼
بيروت	BLOM	2,321,676	493,914	-78.73	▼
العراق	ISX	13,361,926,518	2,197,406,955	-83.55	▼

المصدر: البيانات الصادرة عن البورصات العربية.



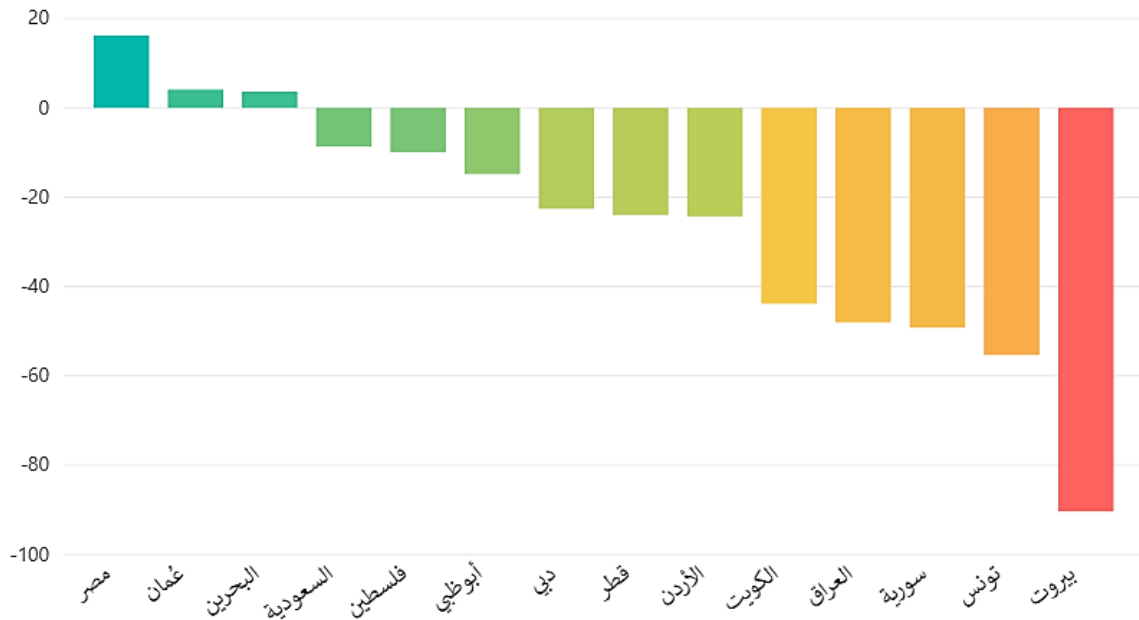
جدول (3)

قيمة التداول لأسواق المال العربية

السوق	المؤشر	قيمة التداول للأسبوع المنتهي 1 يوليو 2021	قيمة التداول للأسبوع المنتهي 8 يوليو 2021	نسبة التغير الأسبوعي (%)	اتجاه التغير الأسبوعي
مصر	EGX30	12,091,079,858.00	14,051,626,115.00	16.21	▲
عُمان	MSM30	17,038,439.78	17,737,005.00	4.10	▲
البحرين	BSEXN	2,299,436.00	2,382,446.00	3.61	▲
السعودية	TASI	62,319,639,641.62	56,912,754,172.41	-8.68	▼
فلسطين	ALQUDS	13,641,749.60	12,285,003.00	-9.95	▼
أبوظبي	ADI	7,243,580,156.45	6,169,379,042.38	-14.83	▼
دبي	DFMGI	948,057,212.82	734,029,824.39	-22.58	▼
قطر	QE	1,877,519,463.78	1,427,756,891.18	-23.96	▼
الأردن	ASE	46,573,618.00	35,259,300.00	-24.29	▼
الكويت	Premier market	313,909,674.85	176,299,183.46	-43.84	▼
العراق	ISX	6,047,899,365.76	3,143,381,367.87	-48.03	▼
سورية	DWX	179,115,069.00	90,997,232.00	-49.20	▼
تونس	TUNINDEX	91,123,000.00	40,704,000.00	-55.33	▼
بيروت	BLOM	51,491,496.00	4,971,121.00	-90.35	▼

المصدر: البيانات الصادرة عن البورصات العربية.

نسب التغير الأسبوعي لقيمة التداول %



جدول (4)

القيمة السوقية لأسواق المال العربية

السوق	المؤشر	القيمة السوقية للأسبوع المنتهي 1 يوليو 2021	القيمة السوقية للأسبوع المنتهي 8 يوليو 2021	نسبة التغير الأسبوعي (%)	اتجاه التغير الأسبوعي
أبوظبي	ADI	1,181,192,468,233	1,216,357,031,658	2.98	▲
فلسطين	ALQUDS	3,946,628,160	4,047,134,871	2.55	▲
عمان	MSM30	21,584,533,827	21,664,428,590	0.37	▲
قطر	QE	626,446,349,081	627,795,628,151	0.22	▲
السعودية	TASI	9,700,189,378,766	9,631,877,935,515	-0.70	▼
بيروت	BLOM	9,034,322,194	8,967,509,352	-0.74	▼
البحرين	BSEXN	9,889,110,679	9,808,814,639	-0.81	▼
الكويت	Premier market	36,967,290,173	36,615,502,890	-0.95	▼
دبي	DFMGI	388,092,265,694	383,681,261,041	-1.14	▼
الدار البيضاء	MASI	638,443,580,585	629,419,865,416	-1.41	▼
مصر	EGX30	667,303,637,238	657,781,941,416	-1.43	▼
سورية	DWX	1,781,840,583,738	1,749,660,283,738	-1.81	▼
الأردن	ASE	16,061,706,515	15,699,076,866	-2.26	▼

المصدر: البيانات الصادرة عن البورصات العربية.

نسبة التغير الأسبوعي للقيمة السوقية %

