

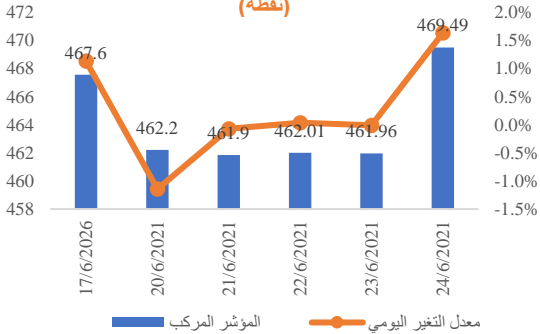
تطور مؤشر صندوق النقد العربي المركب
لأسواق المال العربية

أنهى المؤشر المركب لصندوق النقد العربي للأسواق المالية العربية تعاملات نهاية الأسبوع المنتهي في الرابع والعشرين من شهر يونيو 2021 مرتفعاً بنحو 0.41 في المائة، أي ما يعادل 1.94 نقطة ليصل إلى 469.49 نقطة، مقارنة بنحو 467.55 نقطة لقيمة المؤشر المسجلة في نهاية تعاملات يوم الخميس الموافق للسابع عشر من يونيو 2021. ليواصل المؤشر بذلك اتجاهه الصعودي المسجل بداية من شهر يونيو 2021، بما يعكس ارتفاع مؤشرات أداء عدد من البورصات العربية المتضمنة في المؤشر المركب لصندوق النقد العربي.

في هذا الصدد، سجلت مؤشرات أداء سبع بورصات عربية ارتفاعاً خلال الأسبوع الماضي، جاء في مقدمتها البورصة المصرية التي ارتفع مؤشرها بنسبة 4.2 في المائة، في حين ارتفع مؤشر بورصة البحرين بنسبة 1.04 في المائة. كذلك ارتفعت مؤشرات أداء بورصات كل من الكويت والعراق والسعودية وقطر وسورية بنسب بلغت أقل من واحد في المائة.

في المقابل، سجلت مؤشرات أداء سبع بورصات عربية انخفاضاً خلال الأسبوع الماضي، حيث شهد مؤشر كل من بورصتي أبوظبي والأردن تراجعاً بلغت نسبته 1.07 و 1.15 في المائة على الترتيب، في حين سجل مؤشر كل من بورصة فلسطين ودبي وتونس والدار البيضاء وعمان انخفاضاً بنسب بلغت أقل من واحد في المائة.

مؤشر صندوق النقد العربي المركب لأسواق المال العربية
(نقطة)



المصدر: صندوق النقد العربي، قاعدة بيانات الأسواق المالية العربية.

التغير الأسبوعي 0.41 في المائة

469.49	قيمة المؤشر للأسبوع المنتهي في 24 يونيو (نقطة)
467.55	قيمة المؤشر للأسبوع المنتهي في 17 يونيو (نقطة)
469.49	أعلى قيمة للمؤشر في عام 2021 (24 يونيو 2021)
425.51	أدنى قيمة في عام 2021 (4 يناير 2021)

أسواق المال العربية في أسبوع

واصلت البورصات العربية خلال الأسبوع الماضي أدائها الإيجابي المسجل خلال شهر يونيو 2021، مستفيدة من عدد من العوامل الإيجابية، ومن تحسن مستويات ثقة المستثمرين وتوقعاتهم بشأن أداء الأوراق المالية المدرجة. في هذا الصدد، سجلت مؤشرات أداء سبع بورصات عربية ارتفاعاً خلال الأسبوع الماضي، عاكسة بذلك نشاط التداولات في عدد من القطاعات المدرجة. في المقابل، تراجعت مؤشرات أداء سبع بورصات عربية أخرى بنهاية تداولات الأسبوع الماضي.

على صعيد التطورات التي شهدتها البورصات العربية خلال الأسبوع الماضي، أعلنت بورصة دبي للذهب والسلع عن توقيع مذكرة تفاهم مع سلطة تنظيم أسواق المال في السودان بهدف تعزيز التعاون الثنائي بين الإمارات والسودان في مجال تداول منتجات الذهب حيث يُصنف السودان كالثالث أكبر منتج للذهب في أفريقيا. كما حازت كل من بورصة مسقط، وشركة مسقط للمقاصة والإيداع على ثقة أعضاء اتحاد البورصات الأوروبية والآسيوية، حيث حصلنا على مقعدين في مجلس إدارة الإتحاد الذي يضم عدد من البورصات الأوروبية والآسيوية والإفريقية.

كما شهد الأسبوع الماضي إعلان بورصة البحرين، عن إعفاء الوسطاء المرخصين الدائمين المتواجدين في قاعة التداول ببورصة البحرين من رسوم الإيجار الشهري لمدة ثلاثة أشهر وذلك بشكل فوري بهدف تخفيف الآثار الاقتصادية المترتبة عن تفشي جائحة فيروس كورونا. وفي إطار خطتها لإعادة هيكلة بورصة الشركات الصغيرة والمتوسطة، أعلنت البورصة المصرية الأسبوع الماضي عن إطلاق مؤشر "تميز" الذي يقيس أداء وحركة بورصة الشركات الصغيرة والمتوسطة المدرجة، سعياً لتوفير أدوات ومنتجات مالية متنوعة من شأنها جذب شريحة جديدة من المستثمرين.

القيمة السوقية لأسواق المال العربية

سجلت القيمة السوقية للبورصات العربية المتضمنة في قاعدة بيانات المؤشر المركب لصندوق النقد العربي لأسواق المال العربية تراجعاً بنحو 0.1 في المائة بنهاية الأسبوع الماضي.

في هذا الإطار، سجلت القيمة السوقية ارتفاعاً في خمس بورصات عربية متضمنة في المؤشر المركب لصندوق النقد العربي، في حين شهدت ثمان بورصات عربية تراجعاً في القيمة السوقية بنسب تراوحت بين 0.6 و 6.53 في المائة.

تصدرت بورصة مصر حركة الارتفاعات المحققة على مستوى القيمة السوقية بصعود مؤشرها بنسبة 2.9 في المائة، نتيجة الارتفاع المسجل في مؤشرات القيمة السوقية لعدد من القطاعات منها: الصناعة والبنوك والخدمات. كذلك سجلت القيمة السوقية لبورصة الكويت ارتفاعاً بنسبة 1.1 في المائة.

كما شهدت بورصات البحرين وسورية وقطر ارتفاعاً بنسب تراوحت بين 0.15 و 1.07 في المائة.

في المقابل، سجلت بورصة الأردن أكبر تراجع بنسبة بلغت 6.5 في المائة بنهاية تعاملات الأسبوع المنتهي في 24 يونيو 2021.

مؤشرات تداولات أسواق المال العربية

سجلت قيمة التداول في أسواق المال العربية تراجعاً بنسبة بلغت 5.04 في المائة في نهاية الأسبوع الماضي، مقارنة بقيمة التداولات المسجلة خلال الأسبوع المنتهي في 17 يونيو 2021.

في هذا الصدد، ارتفعت قيمة التداول في ست بورصات عربية متضمنة في قاعدة بيانات المؤشر المركب لصندوق النقد العربي لأسواق المال العربية، تقدمتها بورصة فلسطين. كما سجلت بورصات كل من تونس وعمان والبحرين وسورية ومصر ارتفاعاً بنسب تراوحت بين 5.37 و 114.40 في المائة. في المقابل، سجلت ثمان بورصات عربية تراجعاً على مستوى قيمة التداول، وكانت أكبر نسبة تراجع من نصيب بورصتي العراق وقطر اللتان سجلتا تراجعاً بنحو 46.03 و 32.50 في المائة على الترتيب. كما سجلت تداولات بورصات كل من السعودية والكويت ودبي وبيروت والأردن وأبوظبي انخفاضاً بنسب تراوحت بين 1.93 و 30.68 في المائة.

كما شهد حجم التداول الأسبوعي تراجعاً أيضاً بنحو 25.23 في المائة بنهاية الأسبوع الماضي، بما يعكس تراجع حجم التداولات في سبع بورصات عربية تصدرتها بورصة العراق. في المقابل شهدت ثمان بورصات عربية ارتفاعاً على صعيد حجم التداول في نهاية الأسبوع الماضي

مؤشر صندوق النقد العربي المركب لأسواق المال العربية

يقوم صندوق النقد العربي منذ عام 1995 باحتساب مؤشر مركب يطور أداء الأسواق المالية العربية مجتمعة، علاوة على احتساب مؤشر خاص بكل سوق. وهذه المؤشرات مرجحة بالقيمة السوقية باستخدام رقم باس المتسلسل، والمحسوبة بالدولار الأمريكي في نهاية الفترة. يتم بشكل دوري تحديث عينة الشركات المدرجة في المؤشر بما يعكس التغيرات في القيمة السوقية الناتجة عن إضافة أو حذف أي من الشركات المدرجة في الأسواق المالية العربية. يضم المؤشر حالياً سبعة عشر سوقاً مالياً عربياً.

أهم تطورات أسواق المال العربية خلال الأسبوع*

تعاون بين بورصة دبي للذهب والسلع وسلطة تنظيم أسواق المال في السودان

أعلنت بورصة دبي للذهب والسلع الأسبوع الماضي عن توقيع مذكرة تفاهم مع سلطة تنظيم أسواق المال في السودان بهدف تعزيز التعاون الثنائي بين الإمارات والسودان في مجال تداول منتجات الذهب حيث يُصنف السودان كثالث أكبر منتج للذهب في أفريقيا. بموجب الاتفاقية، ستتعاون البورصة مع السلطة في مجالات تعود بالنفع على البلدين وتسهم في تسهيل التعاون المشترك وتبادل المعارف والخبرات حول تداول الذهب. تُعتبر هذه الشراكة الأولى في إطار عدد من الشراكات المقرر إبرامها من قبل سلطة تنظيم أسواق المال في السودان هذا العام.

بورصة الكويت تعلن إعادة تداول أسهم شركة الكويت والشرق الأوسط للاستثمار المالي

أعلنت بورصة الكويت أنه تقرر إعادة تداول أسهم شركة الكويت والشرق الأوسط للاستثمار المالي (كميفك) اعتباراً من يوم الخميس الموافق 24 يونيو 2021. أشارت البورصة في بيان لها إلى أن إعادة التداول على أسهم "كميفك" يأتي بعد انتهاء الشركة من إجراءات تخفيض رأس المال. كانت بورصة الكويت قد أعلنت في منتصف شهر يونيو 2021، عن إيقاف التداول على أسهم الشركة لمدة أسبوع؛ تبدأ اعتباراً من يوم 16 يونيو 2021 وحتى يوم 23 من الشهر ذاته. هذا، وقد أقرت عمومية "كميفك" في نهاية مارس 2021، توصية مجلس الإدارة بإطفاء الخسائر المتركمة وتخفيض رأسمال الشركة.

بورصة البحرين تعلن عن إعفاء الوسطاء المرخصين من دفع إيجارات استخدام قاعة التداول لثلاثة أشهر

أعلنت بورصة البحرين، الأسبوع الماضي عن إعفاء الوسطاء المرخصين الدائمين المتواجدين في قاعة التداول من رسوم الإيجار الشهري لمدة ثلاثة أشهر بشكل فوري. تأتي هذه الخطوة بهدف تخفيف الآثار الاقتصادية المترتبة عن تفشي جائحة فيروس كورونا وتأثيرها على القطاعات الرئيسية. تعتبر هذه المبادرة جزء من المسؤولية الوطنية والاجتماعية للبورصة وجهودها لدعم التعافي الاقتصادي.

بورصة مسقط عضو في مجلس إدارة إتحاد البورصات الأوروبية والآسيوية

نالَت بورصة مسقط وشركة مسقط للمقاصة والإيداع ثقة أعضاء إتحاد البورصات الأوروبية والآسيوية، حيث حصلتا على مقعدين في مجلس إدارة الإتحاد الذي يضم بورصات أوروبية وآسيوية وأفريقية. تعد هذه هي المرة الأولى الذي يحصل فيها ممثلون عن السلطنة على مقاعد في مجلس إدارة الإتحاد. جاء ذلك في اجتماع الجمعية العمومية لإتحاد البورصات الأوروبية والآسيوية السنوي الثاني والثلاثين الذي عُقد يوم الاثنين 22 يونيو 2021 بمشاركة المديرين التنفيذيين لبورصات الأوراق المالية ووحدات الإيداع التابعة لأعضاء الإتحاد.

البورصة المصرية تطلق مؤشر "تميز" في إطار استراتيجية إعادة هيكلة بورصة الشركات الصغيرة والمتوسطة

أطلقت البورصة المصرية مؤشر "تميز" الذي يقيس أداء وحركة بورصة الشركات الصغيرة والمتوسطة وذلك سعياً لتوفير أدوات ومنتجات مالية متنوعة من شأنها جذب شريحة جديدة من المستثمرين. يتم اختيار الشركات المكونة للمؤشر باستخدام عددا من المعايير المالية منها توفر تدفقات نقدية إيجابية من الأنشطة التشغيلية. يتم ترجيح الأوزان النسبية للشركات المكونة للمؤشر باستخدام رأس المال السوقي مرجح بنسبة التداول الحر، على ألا يزيد الوزن النسبي لكل ورقة مالية عن 35 في المائة. يأتي إطلاق المؤشر في إطار استراتيجية شاملة لإعادة هيكلة شاملة لبورصة الشركات الصغيرة والمتوسطة.

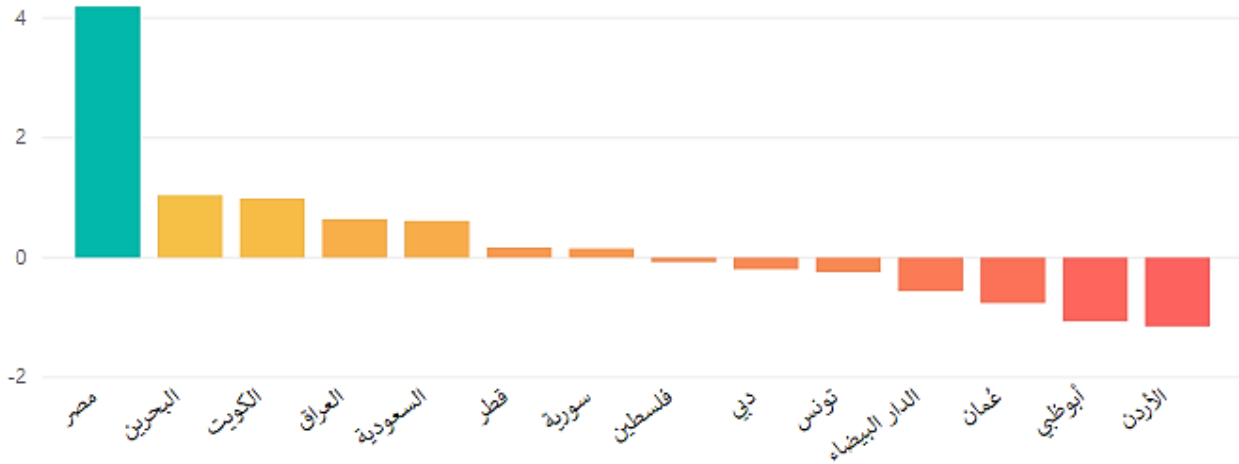
جدول (1)

الأداء الأسبوعي لمؤشرات أسواق المال العربية (نقطة)

السوق	المؤشر	قيمة المؤشر للأسبوع المنتهي 17 يونيو 2021	قيمة المؤشر للأسبوع المنتهي 24 يونيو 2021	نسبة التغير الأسبوعي (%)	اتجاه التغير الأسبوعي
مصر	EGX30	9,865.59	10,278.86	4.19	▲
البحرين	BSEX	1,562.88	1,579.15	1.04	▲
الكويت	Premier market	6,947.83	7,016.40	0.99	▲
العراق	ISX	567.76	571.41	0.64	▲
السعودية	TASI	10,853.12	10,919.68	0.61	▲
قطر	QE	10,743.45	10,761.35	0.17	▲
سورية	DWX	10,139.35	10,154.65	0.15	▲
فلسطين	ALQUDS	539.81	539.40	-0.08	▼
دبي	DFMGI	2,862.66	2,857.07	-0.20	▼
تونس	TUNINDEX	7,322.00	7,304.18	-0.24	▼
الدار البيضاء	MASI	12,487.66	12,417.60	-0.56	▼
عمان	MSM30	4,077.87	4,046.88	-0.76	▼
أبوظبي	ADI	6,646.83	6,576.04	-1.07	▼
الأردن	ASE	2,135.44	2,110.90	-1.15	▼

المصدر: البيانات الصادرة عن البورصات العربية.

نسبة تغير المؤشر الأسبوعي %



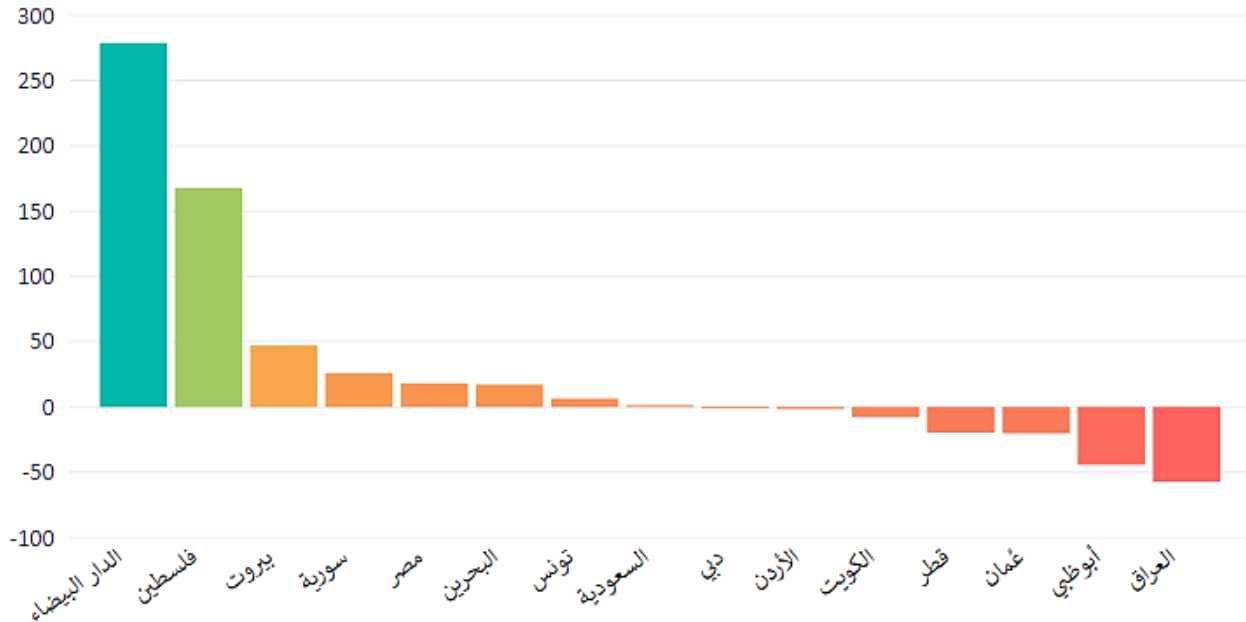
جدول (2)

أحجام التداول لأسواق المال العربية (ورقة مالية)

السوق	المؤشر	حجم التداول للأسبوع المنتهي 17 يونيو 2021	حجم التداول للأسبوع المنتهي 24 يونيو 2021	نسبة التغير الأسبوعي (%)	اتجاه التغير الأسبوعي
الدار البيضاء	MASI	1,032,846,208	3,910,644,806	278.63	▲
فلسطين	ALQUDS	4,575,877	12,255,481	167.83	▲
بيروت	BLOM	244,691	359,916	47.09	▲
سورية	DWX	106,733	134,369	25.89	▲
مصر	EGX30	2,297,959,203	2,713,690,399	18.09	▲
البحرين	BSEXN	10,146,762	11,889,229	17.17	▲
تونس	TUNINDEX	4,295,000	4,568,000	6.36	▲
السعودية	TASI	1,862,030,890	1,881,656,614	1.05	▲
دبي	DFMGI	648,891,758	647,686,269	-0.19	▼
الأردن	ASE	34,211,812	33,661,749	-1.61	▼
الكويت	Premier market	2,117,312,134	1,948,962,873	-7.95	▼
قطر	QE	730,774,960	587,194,266	-19.65	▼
عمان	MSM30	114,513,297	91,317,554	-20.26	▼
أبوظبي	ADI	1,612,427,778	898,595,945	-44.27	▼
العراق	ISX	15,280,376,269	6,510,009,870	-57.40	▼

المصدر: البيانات الصادرة عن البورصات العربية.

نسب التغير الأسبوعي لأحجام التداول %



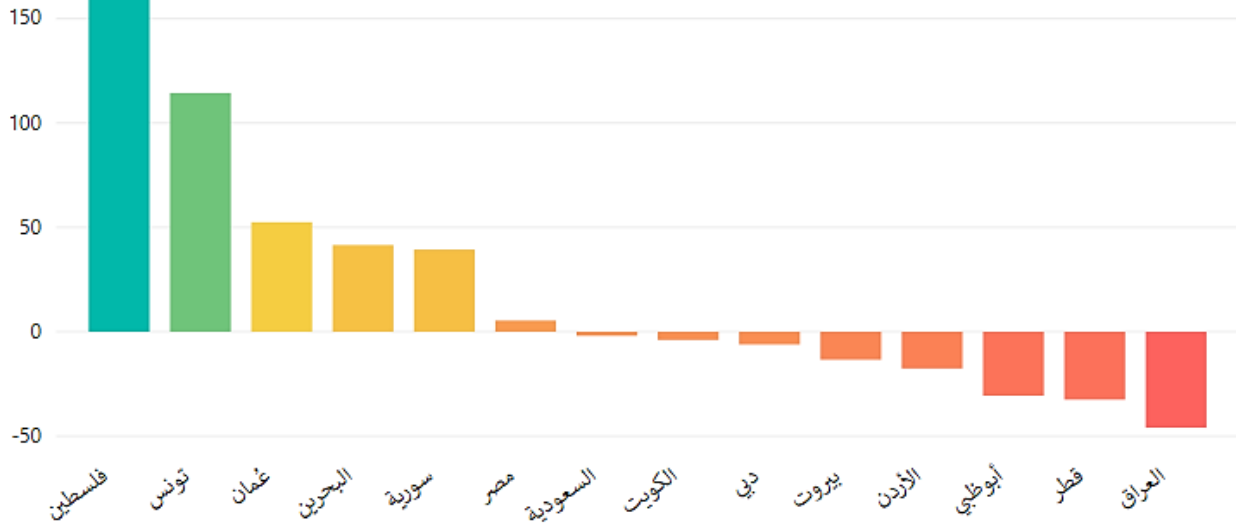
جدول (3)

قيمة التداول لأسواق المال العربية (دولار)

السوق	المؤشر	قيمة التداول للأسبوع المنتهي 17 يونيو 2021	قيمة التداول للأسبوع المنتهي 24 يونيو 2021	نسبة التغير الأسبوعي (%)	اتجاه التغير الأسبوعي
فلسطين	ALQUDS	8,098,515.10	21,155,064.08	161.22	▲
تونس	TUNINDEX	7,443,290.76	15,958,178.07	114.40	▲
عُمان	MSM30	62,205,442.20	94,851,591.67	52.48	▲
البحرين	BSEXN	6,347,226.20	8,984,240.25	41.55	▲
سورية	DWX	99,206.48	138,249.39	39.36	▲
مصر	EGX30	1,668,320,272.92	1,757,926,394.93	5.37	▲
السعودية	TASI	17,258,885,841.67	16,926,620,793.64	-1.93	▼
الكويت	Premier market	1,168,384,985.94	1,122,771,392.01	-3.90	▼
دبي	DFMGI	297,418,499.97	279,292,778.91	-6.09	▼
بيروت	BLOM	3,500,907.00	3,032,156.00	-13.39	▼
الأردن	ASE	100,905,510.23	83,144,197.60	-17.60	▼
أبوظبي	ADI	2,314,274,905.13	1,604,358,918.04	-30.68	▼
قطر	QE	630,452,320.72	425,542,789.82	-32.50	▼
العراق	ISX	9,662,424.47	5,215,157.09	-46.03	▼

المصدر: البيانات الصادرة عن البورصات العربية.

نسب التغير الأسبوعي لقيمة التداول %



جدول (4)

القيمة السوقية لأسواق المال العربية (دولار)

السوق	المؤشر	القيمة السوقية للأسبوع المنتهي 17 يونيو 2021	القيمة السوقية للأسبوع المنتهي 24 يونيو 2021	نسبة التغير الأسبوعي (%)	اتجاه التغير الأسبوعي
مصر	EGX30	40,352,427,991	41,522,818,001	2.90	▲
الكويت	Premier market	119,994,941,151	121,340,077,412	1.12	▲
البحرين	BSEXN	25,803,440,141	26,079,446,619	1.07	▲
سورية	DWX	1,429,794,208	1,431,951,377	0.15	▲
قطر	QE	171,391,890,858	171,641,003,540	0.15	▲
السعودية	TASI	2,590,229,134,536	2,588,787,928,782	-0.06	▼
عمان	MSM30	55,876,587,558	55,840,960,642	-0.06	▼
فلسطين	ALQUDS	3,923,246,478	3,920,402,930	-0.07	▼
دبي	DFMGI	107,119,282,367	106,919,134,201	-0.19	▼
الدار البيضاء	MASI	72,192,587,235	71,885,540,794	-0.43	▼
بيروت	BLOM	9,053,843,613	9,003,538,102	-0.56	▼
أبوظبي	ADI	261,594,486,384	259,041,742,319	-0.98	▼
الأردن	ASE	24,328,953,958	22,740,217,705	-6.53	▼

المصدر: البيانات الصادرة عن البورصات العربية.

نسبة التغير الأسبوعي للقيمة السوقية %

