

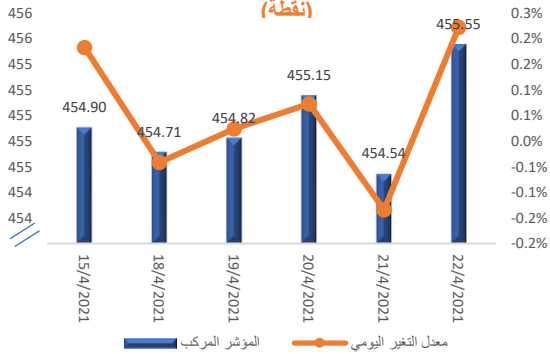
تطور مؤشر صندوق النقد العربي المركب
لأسواق المال العربية

سجل مؤشر صندوق النقد العربي المركب لأسواق المال العربية ارتفاعاً بنحو 0.14 في المائة بنهاية تعاملات الأسبوع المنتهي في 22 أبريل 2021، مقارنةً بالأسبوع المنتهي في 15 أبريل 2020، ليصل إلى مستوى 455.55 نقطة، بما يعكس الارتفاع المسجل في غالبية مؤشرات أداء البورصات العربية المتضمنة في المؤشر المركب لصندوق النقد العربي.

في هذا الإطار، سجلت مؤشرات أداء عشر بورصات عربية ارتفاعاً خلال الأسبوع الماضي. تصدرت البورصة المصرية حركة الارتفاعات محققةً صعوداً بنسبة 4.5 في المائة. كذلك سجل مؤشر كل من بورصة فلسطين والسعودية ارتفاعاً بنسب بلغت 1.05 و 1.46 في المائة على الترتيب. كما سجلت مؤشرات بورصات كل من العراق والكويت والبحرين وعمان والدار البيضاء وتونس ومسقط، ارتفاعاً بنسب بلغت أقل من واحد في المائة.

في المقابل، سجلت مؤشرات أداء أربع بورصات عربية تراجعاً في نهاية الأسبوع الماضي، جاء في مقدمتها سوق دمشق للأوراق المالية التي سجل مؤشرها انخفاضاً بنسبة 0.76 في المائة. كما شهدت مؤشرات بورصات كل من دبي وأبوظبي وقطر، انخفاضاً بنسب بلغت أقل من واحد في المائة.

مؤشر صندوق النقد العربي المركب لأسواق المال العربية (نقطة)



المصدر: صندوق النقد العربي، قاعدة بيانات الأسواق المالية العربية.

التغير الأسبوعي 0.14 في المائة

455.55	قيمة المؤشر للأسبوع المنتهي في 22 أبريل (نقطة)
454.90	قيمة المؤشر للأسبوع المنتهي في 15 أبريل (نقطة)
457.96	أعلى قيمة للمؤشر في عام 2021 (12 أبريل 2021)
425.51	أدنى قيمة في عام 2021 (4 يناير 2021)

أسواق المال العربية في أسبوع

واصلت البورصات العربية حركة أداؤها التصاعدي الذي تشهده منذ بداية العام 2021. في هذا الصدد سجلت مؤشرات الأداء في عشر بورصة عربية ارتفاعاً خلال الأسبوع الماضي، عاكسةً بذلك الارتفاع المسجل في مؤشرات كل من أحجام التداول، ومؤشرات القيمة السوقية، الذي صاحبه تحسن نشاطات التداولات في عدد من القطاعات المدرجة ومن أهمها قطاعات البنوك والخدمات والاستثمار. كما كان لاستقرار أسعار النفط العالمية، علامة على إعلان عدد من المؤسسات الدولية عن توقعاتها بتحسّن آفاق النمو الاقتصادي خلال عامي 2021 و2022، أثراً إيجابياً على أداء البورصات العربية بشكل عام. في المقابل تراجعت مؤشرات أداء ثلاث بورصات عربية عاكسةً استمرار بذلك حالة الإغلاق الجزئي بسبب فيروس (كوفيد-19)، إلى جانب تسجيل صافي استثمار سالب في حركة تعاملات المستثمرين الأجانب في تلك الأسواق.

مواصلةً لسعي هيئات أسواق المال في دول مجلس التعاون لدول الخليج العربية إلى زيادة عمق الأسواق وتنشيط التداول، ورفع القيمة السوقية، قامت هيئات الأسواق المالية في هذه الدول بعقد اجتماع لمناقشة استراتيجيات واليات تكامل الأسواق المالية الخليجية، كما تم الاتفاق على التسجيل البيئي للمنتجات المالية. من جانب آخر، وفي إطار سعي هيئة الأوراق المالية والسلع في الإمارات لتنظيم وتطوير السوق المالية، واستمراراً لسياستها التي تؤكد على أهمية استطلاع رأي شركائها في الصناعة المالية قبل إصدار أنظمة جديدة، نشرت الهيئة على موقعها الإلكتروني مشروع قرار ينظم نشاط منصات التمويل الجماعي.

في خطوة تستهدف تطوير سوق أدوات الدين ورفع جاذبيتها وكفاءتها بما يتماشى مع مبادرات برنامج تطوير القطاع، أعلنت هيئة السوق المالية السعودية عن إلزام المصدرين لأدوات الدين المطروحة طرْحاً خاصاً وفقاً لنظام السوق المالية ولوائحها التنفيذية، ومقومة بالريال السعودي من الشركات السعودية المساهمة والمنشآت ذات الأغراض الخاصة التابعة لها بإيداعها لدى شركة مركز إيداع الأوراق المالية (إيداع).

مؤشرات تداولات أسواق المال العربية

- سجلت قيمة التداول في أسواق المال العربية ارتفاعاً في نهاية الأسبوع الماضي بنسبة بلغت 4.73 في المائة، في هذا الصدد، شهدت عشر بورصات عربية ارتفاعاً في قيمة تداولاتها. سجلت بورصات كل من العراق وتونس ومسقط أعلى نسب ارتفاع في قيمة التداولات خلال الأسبوع الماضي، بما يُعزى إلى تحسن نشاط التداول في قطاعات البنوك والخدمات والصناعة في هذه البورصات.
- كما سجلت بورصات كل من فلسطين وعمان وبيروت ودبي والبحرين والسعودية وأبوظبي ارتفاعاً في قيمة التداول بنسب تراوحت بين 7.80 و 65 في المائة. في المقابل، شهدت قيمة التداول انخفاضاً في أربع بورصات عربية، جاء في مقدمتها البورصة المصرية. كما سجلت بورصات كل من قطر والكويت ودمشق تراجعاً بنسب بلغت 4.68 و 13.61 و 29.44 في المائة على التوالي.
- شهد حجم التداول الأسبوعي ارتفاعاً بنحو 56.26 في المائة. في هذا الصدد سجلت عشر بورصات عربية ارتفاعاً في حجم تداولاتها بنهاية الأسبوع الماضي، جاء في مقدمتها بورصات كل من تونس وفلسطين والعراق. كذلك شهدت بورصات كل من الدار البيضاء ومسقط والكويت وعمان ارتفاعاً بنسب تراوحت بين 24.15 و 75.14 في المائة.
- كما سجلت بورصات كل من أبوظبي والسعودية وقطر ارتفاعاً بنسب تراوحت بين 2.46 و 13.35 في المائة. في المقابل، سجلت خمس بورصات عربية انخفاضاً في حجم التداول، جاء في مقدمتها سوق دمشق. كما سجلت بورصات كل من مصر والبحرين ودبي وبيروت تراجعاً بنسب تراوحت بين 1.60 و 25.75 في المائة.

القيمة السوقية لأسواق المال العربية

- حافظت البورصات العربية على حالة الاستقرار النسبي الذي تشهده على مستوى مؤشرات القيمة السوقية منذ بداية العام الحالي 2021. في هذا الصدد، سجلت القيمة السوقية ارتفاعاً بنحو 0.09 في المائة بنهاية الأسبوع الماضي.
- في هذا الإطار، سجلت إحدى عشرة بورصة عربية ارتفاعاً في قيمتها السوقية، جاء في مقدمتها البورصة المصرية، التي سجل مؤشرها ارتفاعاً بنسبة 3.73 في المائة، في ظل نشاطات تداولات الأوراق المالية المدرجة في قطاعات ورق المواد والتغليف، والسياحة والترفيه، والمقاولات، والمنسوجات والسلع المعمرة.
- كما سجلت بورصتي عمان وبيروت ارتفاعاً بنسب بلغت 1.16 و 2.60 في المائة على التوالي، فيما شهدت بورصات كل من فلسطين والبحرين والدار البيضاء وقطر والسعودية وأبوظبي ومسقط ارتفاعاً بنسب بلغت أقل من واحد في المائة.
- في المقابل، سجلت بورصتان عربيتان تراجعاً في قيمتها السوقية بنسب بلغت أقل من واحد في المائة، حيث سجلت سوق دمشق تراجعاً في مؤشرها بنسبة 0.76 في المائة، لتعكس بذلك تراجع أسعار الأسهم المدرجة في قطاعات كل من البنوك والتأمين، فيما شهدت سوق دبي انخفاضاً بنسبة 0.03 في المائة.

مؤشر صندوق النقد العربي المركب لأسواق المال العربية

يقوم صندوق النقد العربي منذ عام 1995 باحتساب مؤشر مركب يقيس تطور أداء الأسواق المالية العربية مجتمعة، علاوة على احتساب مؤشر خاص بكل سوق. وهذه المؤشرات مرجحة بالقيمة السوقية باستخدام رقم باس المتسلسل، والمحسوبة بالدولار الأمريكي في نهاية الفترة. يتم بشكل دوري تحديث عينة الشركات المدرجة في المؤشر بما يعكس التغيرات في القيمة السوقية الناتجة عن إضافة أو حذف أي من الشركات المدرجة في الأسواق المالية العربية. يضم المؤشر حالياً سبعة عشر سوقاً مالياً عربياً.

أهم تطورات أسواق المال العربية خلال الأسبوع*

هيئات الأسواق المالية بدول مجلس التعاون لدول الخليج العربية تناقش استراتيجيات وآليات تكامل الأسواق المالية الخليجية وتتفق على التسجيل البيئي للأوراق المالية

مواصلةً لسعي هيئات أسواق المال في دول مجلس التعاون لدول الخليج العربية، لزيادة عمق الأسواق وتنشيط التداول، ورفع القيمة السوقية، ناقشت لجنة رؤساء هيئات الأسواق المالية في هذه الدول الأسبوع الماضي استراتيجيات وآليات تكامل الأسواق المالية الخليجية. اتفقت اللجنة على أن تقوم الأمانة العامة بتعميم إطار التسجيل البيئي للمنتجات المالية بين الجهات المنظمة للأسواق المالية في دول مجلس التعاون على الدول الأعضاء، التي ستبدي مرئياتها وملاحظاتنا على الأداة التشريعية والقانونية المناسبة لاعتماد التسجيل البيئي للمنتجات المالية، ذلك في ضوء صلاحيات ومهام كل جهة من الجهات المنظمة للأسواق المالية، على أن تزود الأمانة العامة بها قبل نهاية يوليو 2021.

من جانب آخر، تم الاتفاق على دراسة مسودة لوائح التسجيل البيئي لترويج وحدات صناديق الاستثمار في دول المجلس، وأن يتم البدء بتطبيق رسوم على صناديق الاستثمار الراجعة في ترويج وحداتها في إحدى دول المجلس أو الإعفاء منها وفقاً لما تراه كل دولة. جرى الاتفاق أيضاً على أن تقوم هيئة السوق المالية السعودية بإعداد ورقة حول إمكانية إضافة طرف ثالث لاعتماد متطلبات "اعرف عميلك" (KYC)، وإضافتها إلى نموذج متطلبات فتح الحساب وإجراءات "اعرف عميلك"، على أن يدرس فريق عمل استراتيجية تكامل الأسواق المالية، نموذج متطلبات هذه المسألة ورفع ما يتوصل إليه الفريق بهذا الشأن للاجتماع المقبل للجنة.

هيئة الأوراق المالية والسلع في دولة الإمارات تصدر استطلاعاً للرأي حول مسودة قرار ينظم نشاط المشغل لمنصة التمويل الجماعي

في إطار سعي هيئة الأوراق المالية والسلع في الإمارات لتنظيم وتطوير السوق المالية، واستمراراً لسياستها التي تؤكد أهمية استطلاع رأي شركائها في الصناعة المالية قبل إصدار أنظمة جديدة، نشرت الهيئة على موقعها الإلكتروني مشروع قرار ينظم نشاط منصات التمويل الجماعي. تفصيلاً، دعت الهيئة جميع الأطراف المعنية بسوق رأس المال من متعاملين على مختلف فئاتهم الاطلاع على مسودة القرار وإبداء آرائهم فيه، في موعد أقصاه 15 مايو 2021، بهدف الوقوف على ملاحظات الصناعة ومرئيات المتعاملين والمهتمين في السوق والاستئناس بمقترحاتهم لأخذها بعين الاعتبار عند إعداد الصياغة النهائية للنظام، حيث تضم مسودة النظام ثلاثة عشرة مادة، تتطرق إلى جميع الجوانب المتعلقة بشأن تنظيم نشاط المشغل لمنصة التمويل الجماعي، من حيث التعريفات ونطاق التطبيق، وشروط ترخيص المشغل، والتزامات المشغل تجاه الهيئة والمستثمرين، إلى جانب التزامات طالب التمويل، وحقوق المشغل والمستثمر وطالب التمويل، كما تضمنت كذلك مواداً حول الرقابة والتفتيش، والإجراءات.

هيئة السوق المالية السعودية تعلن عن قرار بشأن الإلزام بإيداع أدوات الدين المطروحة طرْحاً خاصاً والإفصاح عنها

استمراراً لسعي الهيئة إلى تطوير سوق أدوات الدين ورفع جاذبية وكفاءة السوق بما يتماشى مع مبادرات برنامج تطوير القطاع، واستمراراً لدور الهيئة في تنظيم وتطوير السوق المالية، أعلنت الهيئة عن إلزام مُصدري أدوات الدين المطروحة طرْحاً خاصاً وفقاً لنظام السوق المالية ولوائح التنفيذية ومقومة بالريال السعودي، من الشركات السعودية المساهمة والمنشآت ذات الأغراض الخاصة التابعة لها، بإيداعها لدى شركة مركز إيداع الأوراق المالية (إيداع)، على أن يسري ذلك اعتباراً من تاريخ 1 أكتوبر 2021، وعلى أن يكون إيداع أدوات الدين التي ستطرح طرْحاً خاصاً، خلال فترة أقصاها عشرة أيام من اكتمال الطرح أو اكتمال طرح كل إصدار في حال كان الطرح عبارة عن برنامج لإصدار أدوات الدين.

كما تضمن قرار المجلس إلزام مؤسسات السوق المالية التي تم أو سيتم بواسطتها طرح أدوات الدين طرْحاً خاصاً وفقاً لنظام السوق المالية ولوائح التنفيذية ومقومة بالريال السعودي لمُصدرين من الشركات السعودية المساهمة والمنشآت ذات الأغراض الخاصة التابعة

* استناداً إلى البيانات الصادرة عن أسواق المال العربية.

لها، بالإفصاح عن معلومات أدوات الدين المطروحة في موقع شركة السوق المالية السعودية (تداول) على أن يسري ذلك اعتباراً من تاريخ 1 أكتوبر 2021، على أن يكون الإفصاح خلال فترة أقصاها عشرة أيام من اكتمال طرح كل إصدار في حال كان الطرح عبارة عن برنامج لإصدار أدوات الدين، أو خلال فترة أقصاها تاريخ 31 أكتوبر 2021 للطروحات المكتملة قبل تاريخ السريان المشار إليه.

مؤشر سوق دمشق للأوراق المالية ينهي تداولات الأسبوع الماضي منخفضاً بنسبة 0.76 في المائة، مدفوعاً بتراجع عدد من المؤشرات القطاعية

سجل مؤشر سوق دمشق للأوراق المالية تراجعاً في نهاية الأسبوع الماضي بنسبة 0.76 في المائة، ليصل إلى مستوى 10192 نقطة، بسبب تراجع مؤشر قطاع البنوك الي سجل انخفاضاً بنحو 7.35 في المائة. على صعيد القيمة السوقية، فقد سجلت انخفاضاً بنحو 11 مليون دولار، لتصل إلى 1.49 مليار دولار مقابل نحو 1.46 مليار دولار في نهاية الأسبوع السابق عليه. على مستوى قيمة التداول، فقد انخفضت 79 ألف دولار، لتصل إلى 191.6 ألف دولار، مقابل نحو 271.5 ألف دولار، حققتها في نهاية الأسبوع السابق عليه. كما انخفض إجمالي حجم التداولات خلال الأسبوع الماضي بنحو 112.9 ألف ورقة مالية، ليصل إلى نحو 205 ألف ورقة مالية في نهاية الأسبوع، مقابل 318 ألف ورقة مالية في نهاية الأسبوع السابق عليه.

البورصة المصرية تتقدم الارتفاعات الأسبوعية المسجلة على مستوى البورصات العربية بصعود مؤشرها الرئيس "إيجي اكس 30" بنسبة 4.50 في المائة، والاستثمار الأجنبي يسجل صافي شراء بنحو 88 مليون جنيه في نهاية تداولات الأسبوع

أنهى مؤشر البورصة المصرية الرئيس "إيجي اكس 30" تداولات الأسبوع الماضي مرتفعاً بنسبة بلغت 4.50 بالمائة ليصل إلى 10600 نقطة. كما ارتفع مؤشر الأسهم الصغيرة والمتوسطة "إيجي إكس 70 متساوي الأوزان" بنسبة 10.48 في المائة ليغلق عند مستوى 2011 نقطة. عكس ذلك الارتفاع التحسن المسجل في عدد من المؤشرات القطاعية منها: المنسوجات والسلع، والمقاولات، والسياحة والترفيه، الورق ومواد التغليف التي سجلت مؤشرات ارتفاعاً بنسب تراوحت بين 6.0 و 11.80 في المائة، كما سجل الاستثمار الأجنبي صافي شراء بنحو 88 مليون جنيه في نهاية الأسبوع الماضي. على مستوى القيمة السوقية للبورصة، فقد سجلت ارتفاعاً بنحو 3.73 في المائة لتصل إلى نحو 654.43 مليار جنيه. بلغ إجمالي قيمة التداول خلال الأسبوع نحو 12 مليار جنيه، مقابل نحو 23 مليار جنيه في الأسبوع السابق عليه لتحقيق بذلك انخفاضاً بنحو 11 مليار جنيه. كما سجل حجم التداول انخفاضاً بنحو 37.98 مليون ورقة مالية ليصل إلى 2.33 مليار ورقة مالية، مقابل نحو 2.36 مليار ورقة في نهاية الأسبوع الأسبق عليه.

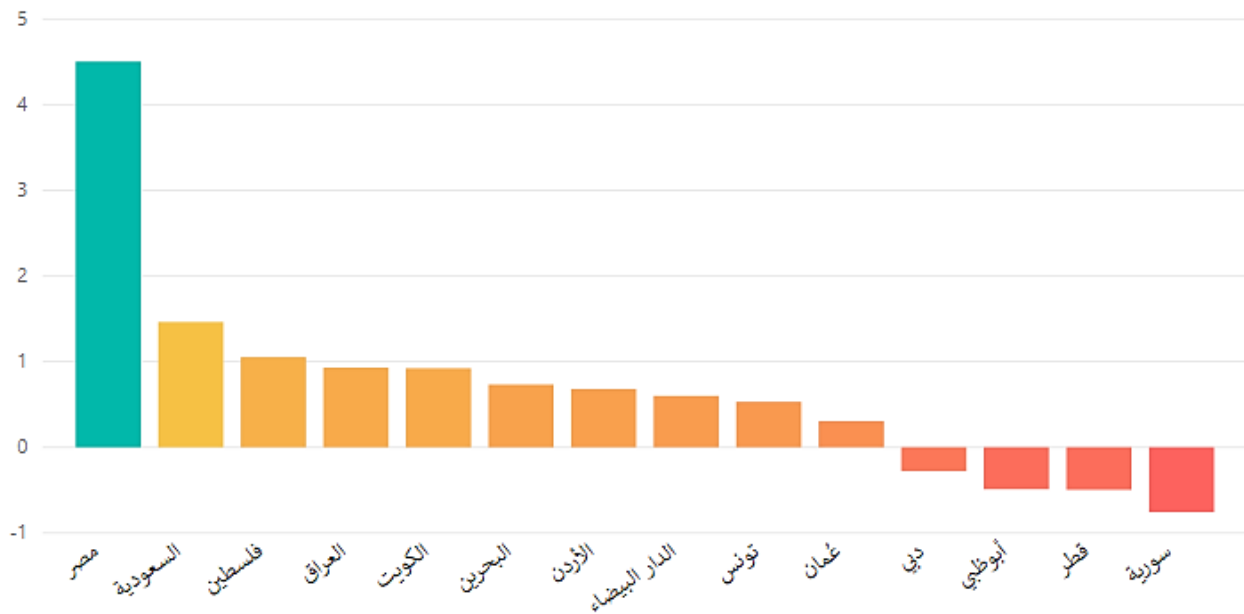
جدول (1)

الأداء الأسبوعي لمؤشرات أسواق المال العربية (نقطة)

السوق	المؤشر	قيمة المؤشر للأسبوع المنتهي 15 أبريل 2021	قيمة المؤشر للأسبوع المنتهي 22 أبريل 2021	نسبة التغير الاسبوعي (%)	اتجاه التغير الأسبوعي
مصر	EGX30	10,143.21	10,600.07	4.50	▲
السعودية	TASI	9,987.92	10,134.08	1.46	▲
فلسطين	ALQUDS	475.08	480.08	1.05	▲
العراق	ISX	588.95	594.42	0.93	▲
الكويت	Premier market	6,530.04	6,590.26	0.92	▲
البحرين	BSEX	1,475.48	1,486.29	0.73	▲
الأردن	ASE	1,772.34	1,784.41	0.68	▲
الدار البيضاء	MASI	11,669.34	11,739.44	0.60	▲
تونس	TUNINDEX	7,029.30	7,066.59	0.53	▲
عمان	MSM30	3,707.92	3,719.21	0.30	▲
دبي	DFMGI	2,633.01	2,625.71	-0.28	▼
أبوظبي	ADI	6,131.69	6,101.63	-0.49	▼
قطر	QE	10,899.06	10,844.92	-0.50	▼
سورية	DWX	10,270.54	10,192.73	-0.76	▼

المصدر: البيانات الصادرة عن البورصات العربية.

نسبة تغير المؤشر الأسبوعي %



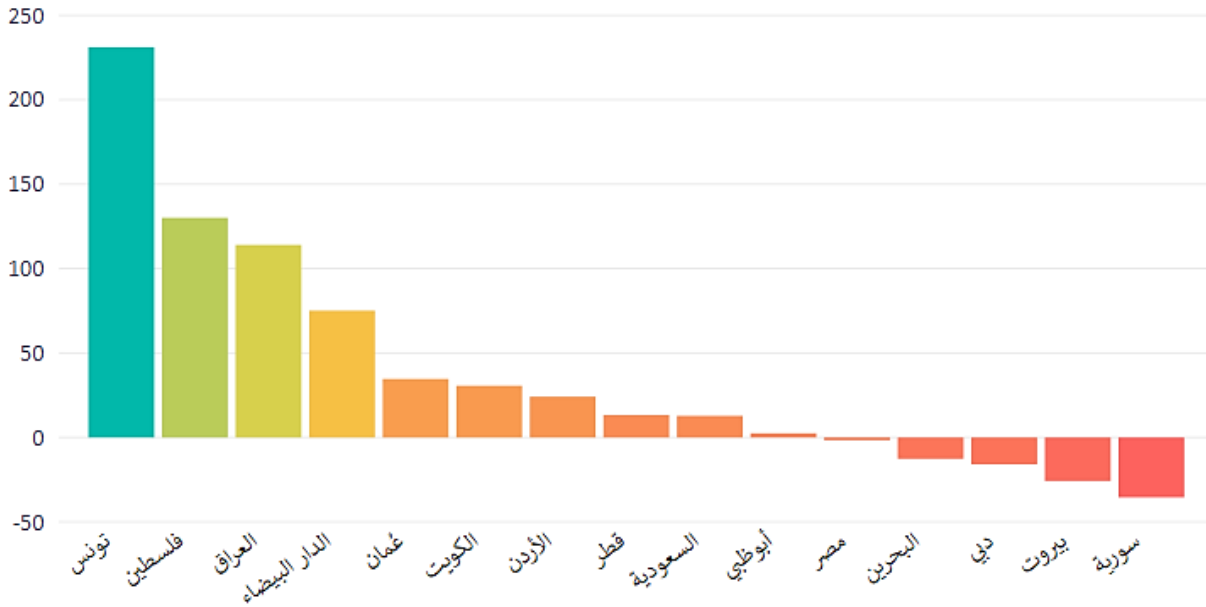
جدول (2)

أحجام التداول لأسواق المال العربية (ورقة مالية)

الاتجاه التغير الأسبوعي	نسبة التغير الاسبوعي (%)	حجم التداول للأسبوع المنتهي 22 أبريل 2021	حجم التداول للأسبوع المنتهي 15 أبريل 2021	المؤشر	السوق
▲	231.25	13,621,000	4,112,000	TUNINDEX	تونس
▲	130.12	2,661,058	1,156,370	ALQUDS	فلسطين
▲	114.04	14,035,709,764	6,557,495,718	ISX	العراق
▲	75.14	503,812,889	287,656,257	MASI	الدار البيضاء
▲	34.67	126,734,795	94,104,686	MSM30	عمان
▲	30.65	1,910,953,022	1,462,660,169	Premier market	الكويت
▲	24.15	30,103,249	24,248,008	ASE	الأردن
▲	13.35	1,616,378,905	1,426,031,438	QE	قطر
▲	12.81	1,434,283,862	1,271,406,806	TASI	السعودية
▲	2.46	848,881,180	828,499,752	ADI	أبوظبي
▼	-1.60	2,331,308,778	2,369,292,147	EGX30	مصر
▼	-12.63	8,923,570	10,213,422	BSEXN	البحرين
▼	-15.93	535,041,843	636,458,421	DFMGI	دبي
▼	-25.75	320,916	432,205	BLOM	بيروت
▼	-35.48	205,491	318,472	DWX	سورية

المصدر: البيانات الصادرة عن البورصات العربية.

نسب التغير الأسبوعي لأحجام التداول %



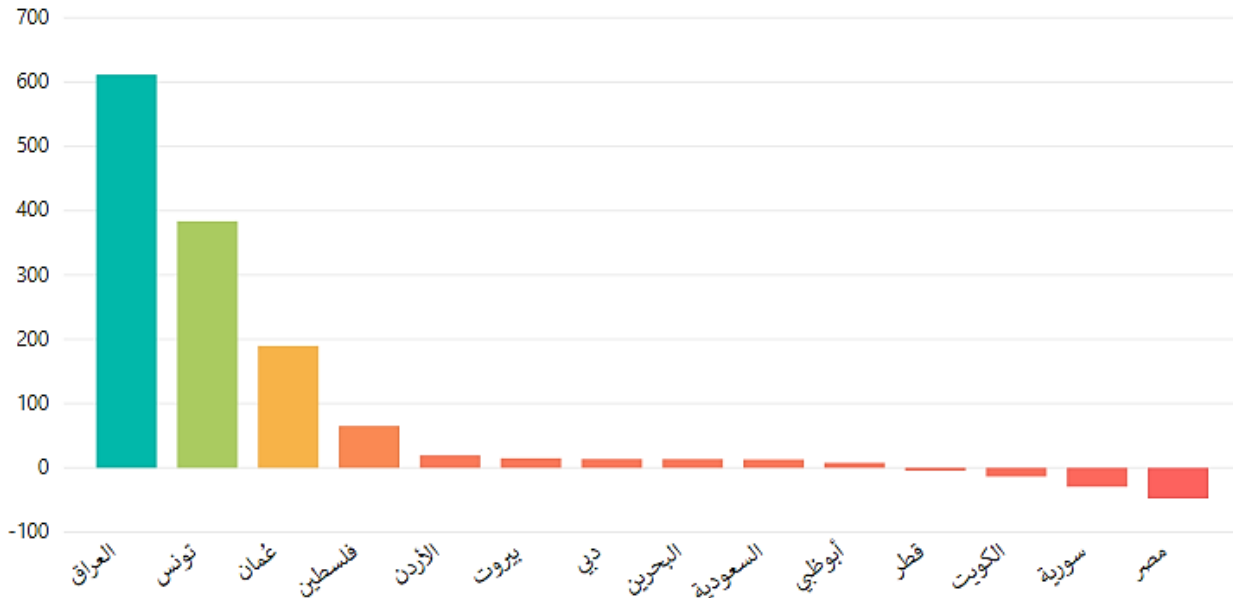
جدول (3)

قيمة التداول لأسواق المال العربية (دولار)

السوق	المؤشر	قيمة التداول للأسبوع المنتهي 15 أبريل 2021	قيمة التداول للأسبوع المنتهي 22 أبريل 2021	نسبة التغير الأسبوعي (%)	اتجاه التغير الأسبوعي
العراق	ISX	3,923,988.05	27,918,403.07	611.48	▲
تونس	TUNINDEX	8,139,127.90	39,361,601.28	383.61	▲
عُمان	MSM30	47,058,694.13	136,323,016.91	189.69	▲
فلسطين	ALQUDS	2,602,596.68	4,295,412.85	65.04	▲
الأردن	ASE	36,054,860.97	43,048,007.06	19.40	▲
بيروت	BLOM	5,305,492.00	6,096,910.00	14.92	▲
دبي	DFMGI	241,565,914.60	274,470,279.29	13.62	▲
البحرين	BSEXN	5,587,671.71	6,342,802.97	13.51	▲
السعودية	TASI	9,568,239,843.15	10,805,740,317.30	12.93	▲
أبوظبي	ADI	1,735,956,539.39	1,871,405,250.26	7.80	▲
قطر	QE	896,995,983.09	854,998,882.15	-4.68	▼
الكويت	Premier market	841,342,413.04	726,840,223.20	-13.61	▼
سورية	DWX	271,549.02	191,614.86	-29.44	▼
مصر	EGX30	1,471,317,039.83	769,731,130.96	-47.68	▼

المصدر: البيانات الصادرة عن البورصات العربية.

نسب التغير الأسبوعي لقيمة التداول %



جدول (4)

القيمة السوقية لأسواق المال العربية (دولار)

السوق	المؤشر	القيمة السوقية للأسبوع المنتهي 15 أبريل 2021	القيمة السوقية للأسبوع المنتهي 22 أبريل 2021	نسبة التغير الأسبوعي (%)	اتجاه التغير الأسبوعي
مصر	EGX30	40,196,924,385	41,698,069,462	3.73	▲
بيروت	BLOM	9,068,853,977	9,304,541,596	2.60	▲
الأردن	ASE	18,978,800,831	19,199,211,039	1.16	▲
فلسطين	ALQUDS	3,492,139,507	3,520,058,505	0.80	▲
البحرين	BSEXN	24,367,351,718	24,545,780,541	0.73	▲
الدار البيضاء	MASI	67,861,293,011	68,124,226,319	0.39	▲
الكويت	Premier market	111,347,158,970	111,404,384,757	0.05	▲
قطر	QE	172,274,226,655	172,339,522,622	0.04	▲
السعودية	TASI	2,553,592,558,585	2,553,988,225,473	0.02	▲
أبوظبي	ADI	246,523,688,271	246,558,248,230	0.01	▲
عمان	MSM30	53,639,616,896	53,643,532,079	0.01	▲
دبي	DFMGI	99,415,069,812	99,386,445,029	-0.03	▼
سورية	DWX	1,460,594,369	1,449,529,996	-0.76	▼

المصدر: البيانات الصادرة عن البورصات العربية.

نسبة التغير الأسبوعي للقيمة السوقية %

