

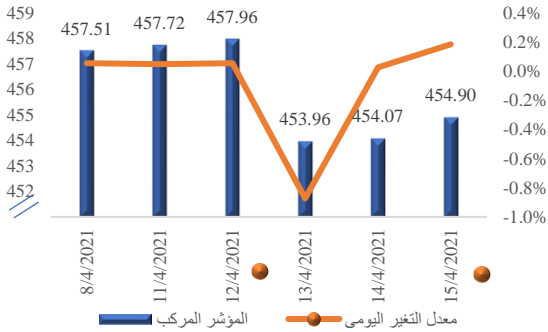
تطور مؤشر صندوق النقد العربي المركب
لأسواق المال العربية

سجل مؤشر صندوق النقد العربي المركب لأسواق المال العربية انخفاضاً بنحو 0.57 في المائة بنهاية تعاملات الأسبوع المنتهي في 15 ابريل 2021، مقارنةً بالأسبوع المنتهي في 8 ابريل 2020، ليصل إلى مستوى 454.90 نقطة، بما يعكس التراجع المُسجل في عدد من مؤشرات أداء البورصات العربية المُتضمنة في المؤشر المركب لصندوق النقد العربي.

في هذا الإطار، سجلت مؤشرات أداء سبع بورصات عربية ارتفاعاً خلال الأسبوع الماضي، حيث تصدرت بورصة قطر حركة الارتفاعات محققةً بذلك صعوداً بنسبة 3.39 في المائة. كذلك شهدت مؤشرات بورصات كل من دبي والبحرين وأبوظبي ارتفاعاً بنسب تراوحت بين 1.20 و 1.94 في المائة. كما سجلت مؤشرات بورصات كل من الدار البيضاء والكويت وفلسطين، ارتفاعاً بنسب بلغت أقل من واحد في المائة.

في المقابل، تراجعت مؤشرات أداء سبع بورصات عربية في نهاية الأسبوع الماضي، جاء في مقدمتها سوق العراق للأوراق المالية التي سجل مؤشرها انخفاضاً بنسبة 2.89 في المائة. كذلك شهدت مؤشرات كل من تونس ودمشق ومصر وعمان انخفاضاً بنسب تراوحت بين 1.20 و 1.91 في المائة، فيما شهدت بورصتي مسقط والسعودية، انخفاضاً بنسب بلغت أقل من واحد في المائة.

مؤشر صندوق النقد العربي المركب لأسواق المال العربية
(نقطة)



المصدر: صندوق النقد العربي، قاعدة بيانات الأسواق المالية العربية.

التغير الأسبوعي 0.57 في المائة

454.90	قيمة المؤشر للأسبوع المنتهي في 15 ابريل (نقطة)
457.51	قيمة المؤشر للأسبوع المنتهي في 8 ابريل (نقطة)
457.96	أعلى قيمة للمؤشر في عام 2021 (12 ابريل 2021)
425.51	أدنى قيمة في عام 2021 (4 يناير 2021)

أسواق المال العربية في أسبوع

واصلت بعض البورصات العربية خلال الأسبوع الماضي تحسنها التدريجي المسجل منذ بداية العام بفعل نشاط التداولات في عدد من القطاعات جاء على رأسها قطاعات الخدمات المالية والمقارنات والرعاية الصحية والتقنية. في المقابل، تراجعت مؤشرات أداء عدد من البورصات العربية الأخرى عاكسةً بذلك الانخفاض المسجل في قيمة التداول وأحجام التداول متأثرةً بتوجه المستثمرين لعمليات البيع إثر انقضاء موسم توزيعات الأرباح السنوية في تلك البورصات.

في إطار جهود البورصات العربية لدعم المؤسسات الصغيرة والمتوسطة، وتوفير آلية تمكّن الشركات غير المستوفية لشروط الإدراج في السوق الرئيس من الإدراج في منصات مخصصة لذلك، أعلنت بورصة قطر عن إدراج أول شركة في سوق الشركات الناشئة. من جانب آخر، أعلنت هيئة السوق المالية في تونس عن تعديل قواعد التداول بالبورصة في ظل مساعيها لرفع معدلات السيولة، وتعزيز الشفافية. كذلك واصلت بعض البورصات العربية جهودها خلال الأسبوع الماضي بهدف تطوير أنظمة التداول، حيث تم الإطلاق الرسمي لنظام التداول الإلكتروني الجديد (Optiq) في بورصة عمان، فيما أعلنت هيئة الأوراق المالية السورية جاهزيتها لإطلاق خدمة التداول عبر الإنترنت.

من جانب آخر، وفي ظل حرص البورصات العربية على الاستفادة من المزايا التي تتيحها التقنيات المالية الحديثة، أعلنت هيئة الأوراق المالية والسلع في الإمارات، ومركز دبي للسلع المتعددة عن توقيع مذكرة تفاهم تهدف إلى إصدار إطار عمل تنظيمي لطرح الأصول المشفرة بالاستفادة من استخدام تطبيقات البلوك تشين. في سياق تحول الأسواق المالية العربية إلى شركات مساهمة، أعلنت سوق مسقط للأوراق المالية الأسبوع الماضي عن اكتمال تحويلها إلى شركة مساهمة عمانية مقفلة باسم "بورصة مسقط" تتبع جهاز الاستثمار العماني. في سياق آخر، وبهدف تعزيز مسيرة نمو سوق أبوظبي العالمي والاستفادة من توجهات قطاع الخدمات المالية والتطورات المتعلقة بمستقبل ما بعد جائحة كورونا، أعلن مجلس إدارة سوق أبوظبي العالمي على تأسيس سلطة سوق أبوظبي العالمي.

القيمة السوقية لأسواق المال العربية

سجلت القيمة السوقية ارتفاعاً بنحو 0.16 في المائة بنهاية الأسبوع الماضي، لتواصل حالة الاستقرار النسبي الذي تشهده مؤشرات القيمة السوقية في البورصات العربية خلال شهر ابريل 2021.

في هذا الإطار، سجلت ثمان بورصات عربية ارتفاعاً في قيمتها السوقية، جاء في مقدمتها بورصة قطر، التي سجل مؤشرها ارتفاعاً بنسبة 1.80 في المائة، لتعكس بذلك تحسن مؤشرات الأداء في قطاعات البنوك والخدمات المالية، وخدمات المستهلك، والصناعة، والتأمين.

كما سجلت بورصات كل من أبوظبي والبحرين ودبي ارتفاعاً بنسب بلغت 1.29 و 1.47 و 1.76 في المائة على التوالي، فيما شهدت بورصات كل من الكويت والدار البيضاء ومسقط وفلسطين ارتفاعاً بنسبة بلغت أقل من واحد في المائة.

في المقابل، سجلت خمس بورصات عربية تراجعاً في قيمتها السوقية، جاء في مقدمتها البورصة المصرية التي سجل مؤشرها تراجعاً بنسبة 1.79 في المائة لتعكس بذلك تراجع أسعار الأسهم المدرجة في قطاعات كل من المنسوجات والخدمات والرعاية الصحية. فيما شهدت بورصتي عمان ودمشق، انخفاضاً بنسب بلغت 1.68 و 1.73 في المائة على الترتيب.

كما سجلت القيمة السوقية انخفاضاً في بورصتي السعودية وبيروت بنسب بلغت أقل من واحد في المائة.

مؤشرات تداولات أسواق المال العربية

سجلت قيمة تداولات أسواق المال العربية انخفاضاً خلال الأسبوع الماضي بنسبة بلغت 17.46 في المائة، حيث شهدت خمس بورصات عربية انخفاضاً في قيمة تداولاتها. في هذا الصدد، سجلت سوق العراق للأوراق المالية أكبر نسبة انخفاض في قيمة التداولات بما يُعزى إلى تراجع نشاط التداول في قطاعات البنوك والصناعة والفنادق.

كما سجلت بورصات كل من عمان وبيروت والسعودية انخفاضاً في قيمة التداول بنسب تراوحت بين 21.92 و 32.74 في المائة، فيما سجلت بورصة تونس تراجعاً بنسبة بلغت 3.71 في المائة. في المقابل، شهدت قيمة التداول ارتفاعاً في تسع بورصات عربية، جاء في مقدمتها البورصة المصرية. كما سجلت بورصات كل من البحرين ودبي وأبوظبي ومسقط وفلسطين ارتفاعاً بنسب تراوحت بين 38.96 و 55.79 في المائة. فيما شهدت بورصات كل من الكويت ودمشق وقطر ارتفاعاً بنسب تراوحت بين 1.39 و 16.92 في المائة.

شهد حجم التداول الأسبوعي انخفاضاً بنحو 40.44 في المائة، حيث سجلت سبع بورصات عربية تراجعاً في حجم تداولاتها بنهاية الأسبوع الماضي، جاء في مقدمتها سوق العراق للأوراق المالية. كما شهدت بورصات كل من الكويت ومصر والدار البيضاء والسعودية وعمان وقطر انخفاضاً بنسب تراوحت بين 6.12 و 36.00 في المائة. في المقابل، سجلت ثمان بورصات عربية ارتفاعاً في حجم التداول، جاء في مقدمتها سوق دمشق. كما سجلت بورصات كل من البحرين ودبي ومسقط وتونس وأبوظبي وبيروت ارتفاعاً بنسب تراوحت بين 17.58 و 46.19 في المائة، فيما شهدت بورصة فلسطين ارتفاعاً بنسبة أقل من واحد في المائة.

مؤشر صندوق النقد العربي المركب لأسواق المال العربية

يقوم صندوق النقد العربي منذ عام 1995 باحتساب مؤشر مركب يقيس تطور أداء الأسواق المالية العربية مجتمعة، علاوة على احتساب مؤشر خاص بكل سوق. وهذه المؤشرات مرجحة بالقيمة السوقية باستخدام رقم باس المتسلسل، والمحسوبة بالدولار الأمريكي في نهاية الفترة. يتم بشكل دوري تحديث عينة الشركات المدرجة في المؤشر بما يعكس التغيرات في القيمة السوقية الناتجة عن إضافة أو حذف أي من الشركات المدرجة في الأسواق المالية العربية. يضم المؤشر حالياً سبعة عشر سوقاً مالياً عربياً.

أهم تطورات أسواق المال العربية خلال الأسبوع*

بورصة عمان تعلن عن إطلاق نظام التداول الإلكتروني الجديد (Optiq)

أعلنت بورصة عمان خلال الأسبوع الماضي عن الإطلاق الرسمي لنظام التداول الإلكتروني (Optiq)، الذي يتوافق مع أحدث المواصفات والمعايير الدولية لأنظمة التداول الإلكترونية، وباستخدام أحدث التقنيات الخاصة بالأسواق المالية. تجدر الإشارة إلى أن نظام التداول (Optiq) الجديد هو مشروع مشترك لأربع دول عربية هي: عمان وتونس ولبنان والأردن. تم بناؤه من قبل شركة (Euronext) إحدى الشركات المتخصصة في تطوير حلول التداول التي تمتلك وتشغل عدد من البورصات الأوروبية.

هيئة الأوراق المالية والسلع في الإمارات ومركز دبي للسلع المتعددة يعلنان عن إطلاق إطار عمل لإصدار وتداول الأصول المشفرة سعياً لتقوية الإجراءات التشريعية والرقابية، وبهدف الاستفادة من استخدام تقنية البلوك تشين في الأسواق المالية بهدف إتاحة الفرصة أمام شركات الأعمال ذات الصلة بمجال الأصول المشفرة لتأسيس مقار لها وممارسة أعمالها في المنطقة الحرة، أعلنت هيئة الأوراق المالية والسلع في الإمارات، ومركز دبي للسلع المتعددة عن توقيع مذكرة تفاهم تهدف إلى إنشاء إطار عمل تنظيمي لطرح الأصول المشفرة، وإصدارها، وإدراجها، وتداولها في مركز دبي للسلع المتعددة من خلال تقنية البلوك تشين، وفقاً للنظام الصادر عن الهيئة بهذا الخصوص والهادف لتطوير نظام بيئي متكامل لهذه الصناعة.

سوق أبوظبي العالمي يعلن عن تأسيس سلطة سوق أبوظبي العالمي

بهدف تعزيز مسيرة نمو سوق أبوظبي العالمي والاستفادة من توجهات قطاع الخدمات المالية والتطورات المتعلقة بمستقبل ما بعد جائحة كورونا، أعلن مجلس إدارة سوق أبوظبي العالمي عن تأسيس سلطة سوق أبوظبي العالمي، التي تختص بالمهام ذات الصلة بالاستراتيجية وتطوير الأعمال والخدمات المؤسسية وأمن المعلومات وإدارة المخاطر.

هيئة السوق المالية في تونس تعلن عن تعديل قواعد التداول في البورصة

مواصلةً للسعي نحو رفع معدلات السيولة، وتعزيز مستويات الشفافية في البورصة، أعلنت هيئة السوق المالية في تونس عن تعديل قواعد التداول بالبورصة. شمل التعديل عدة محاور من بينها إعادة تنظيم تصنيف الأوراق المالية في مجموعات تداول تأخذ بعين الاعتبار سوق الصكوك وسوق الصناديق الاستثمارية. كما تتضمن حزمة الإجراءات الجديدة تعديل توقيت التداول في البورصة، لضمان سلاسة عمليات التداول وإقرار صيغة جديدة للتوقف الآلي للتداول لتقادي حالات الهبوط الحاد لمؤشر البورصة في الظروف التي تطرأ فيها أحداث استثنائية.

هيئة الأوراق المالية السورية تعلن عن جاهزيتها لإطلاق خدمة التداول عبر الإنترنت

في إطار سعي هيئة الأوراق المالية السورية وسوق دمشق للأوراق المالية لتطوير أدوات وخدمات السوق، ورفع كفاءة وفعالية التداول، ومواكبة التطورات التقنية في الأسواق المالية، تم الإعلان عن جاهزية سوق دمشق المالي لإطلاق خدمة التداول عبر الإنترنت. تقوم الهيئة والسوق حالياً بدراسة طلبات عدد من شركات الخدمات والوساطة المالية الراغبة في تفعيل خدمة التداول عبر الإنترنت، بعد استكمال المتطلبات اللازمة بموجب التشريعات والأنظمة ذات الصلة، والحصول على الموافقات المطلوبة من كل من الهيئة والسوق.

مؤشر سوق العراق للأوراق المالية ينهي تداولات الأسبوع الماضي منخفضاً بنسبة 2.89 في المائة، مدفوعاً بتراجع عدد من المؤشرات القطاعية

سجل مؤشر سوق العراق للأوراق المالية تراجعاً في نهاية الأسبوع الماضي بنسبة 2.89 في المائة، ليصل إلى مستوى 589 نقطة، مدفوعاً بتراجع عدد من القطاعات، منها، قطاع الاتصالات الذي سجل تراجعاً بنسبة 3.64 في المائة. كما سجل قطاعي البنوك والخدمات انخفاضاً بنسب بلغت 2.30 و 2.85 في المائة على الترتيب. على مستوى قيمة التداول، فقد انخفضت بنحو 3.87 مليار دينار، لتصل إلى 5.72 مليار دينار، مقابل نحو 9.60 مليار دينار، حققتها في نهاية الأسبوع السابق عليه. كما انخفض إجمالي حجم

* استناداً إلى البيانات الصادرة عن أسواق المال العربية.

التداولات خلال الأسبوع الماضي بنحو 8.62 مليار ورقة مالية، ليصل إلى نحو 6.55 مليار ورقة مالية في نهاية الأسبوع المنتهي في 15 ابريل 2021، مقابل 15.18 مليار ورقة مالية في الأسبوع السابق عليه.

سوق مسقط للأوراق المالية تعلن عن اكتمال تحويلها إلى "بورصة مسقط"

أعلنت سوق مسقط للأوراق المالية الأسبوع الماضي عن اكتمال تحويلها إلى شركة مساهمة عُمانية مقفلة باسم "بورصة مسقط" تتبع جهاز الاستثمار العماني. يأتي ذلك بناءً على المرسوم السلطاني، الذي صدر في وقت سابق وقضى بإنشاء الشركة، وأيلولة كافة المخصصات والأصول والحقوق والالتزامات والموجودات والسجلات الخاصة بسوق مسقط للأوراق المالية إليها. أشارت البورصة إلى أن هذه الخطوة ستسهم في تعزيز مسيرة التنمية الاستثمارية للبورصة، سواءً من خلال توفير منصة فعّالة ذات فرص استثمارية جديدة لإدراج الأوراق المالية وتداولها، أو المساندة في خطط التطوير والتنمية الاقتصادية، وضمان استدامتها بمجموعة واسعة من الأدوات الاستثمارية.

بورصة قطر تصدر الارتفاعات الأسبوعية المسجلة على مستوى البورصات العربية بصعود مؤشرها بنسبة 3.39 في المائة وتعلن عن إدراج أول شركة في سوق الشركات الناشئة

أنهى مؤشر بورصة قطر تداولات الأسبوع الماضي على ارتفاع بلغت نسبته 3.39 بالمائة، ليصل إلى 10899 نقطة في ظل التحسن المسجل في قطاعات التأمين، والصناعة، وخدمات المستهلك، والبنوك والخدمات المالية، التي سجلت صعوداً بنسب بلغت 0.97 و1.32 و1.82 و4.22 في المائة على الترتيب. على صعيد القيمة السوقية، فقد سجلت ارتفاعاً بنسبة 1.80 في المائة، لتصل إلى 627 مليار ريال، مقابل نحو 616 مليار ريال سجلتها في نهاية الأسبوع السابق عليه. على مستوى القيمة المتداولة، فقد بلغ إجمالي قيمة التداول خلال الأسبوع الماضي نحو 3.26 مليار ريال، مقابل نحو 3.22 مليار ريال في الأسبوع السابق عليه، لتحقيق السوق بذلك ارتفاعاً أسبوعياً بنسبة 1.39 في المائة. فيما سجل حجم التداول انخفاضاً ليصل إلى 1.42 مليار ورقة مالية، مقابل نحو 2.22 مليار ورقة مالية في نهاية الأسبوع السابق عليه. من جانب آخر، وفي ضوء إعلان بورصة قطر الأسبوع الماضي عن إطلاق سوق الشركات الناشئة، أعلنت البورصة عن إدراج أول شركة في السوق، بما يتماشى مع أولويات الحكومة لدعم القطاع الخاص وتعزيز التنويع الاقتصادي.

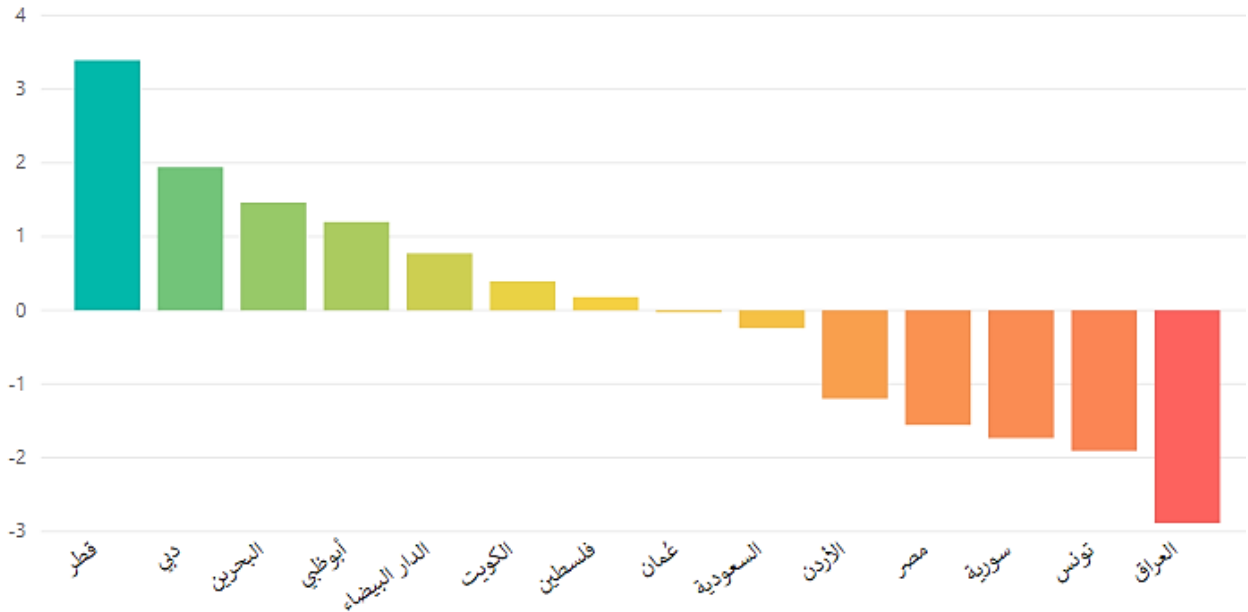
جدول (1)

الأداء الأسبوعي لمؤشرات أسواق المال العربية (نقطة)

الاتجاه التغير الأسبوعي	نسبة التغير الاسبوعي (%)	قيمة المؤشر للأسبوع المنتهي 15 أبريل 2021	قيمة المؤشر للأسبوع المنتهي 8 أبريل 2021	المؤشر	السوق
▲	3.39	10,899.06	10,541.53	QE	قطر
▲	1.94	2,633.01	2,582.87	DFMGI	دبي
▲	1.46	1,475.48	1,454.21	BSEX	البحرين
▲	1.20	6,131.69	6,059.05	ADI	أبوظبي
▲	0.77	11,669.34	11,579.84	MASI	الدار البيضاء
▲	0.39	6,530.04	6,504.39	Premier market	الكويت
▲	0.18	475.08	474.23	ALQUDS	فلسطين
▼	-0.03	3,707.92	3,708.88	MSM30	عمان
▼	-0.24	9,987.92	10,012.13	TASI	السعودية
▼	-1.20	1,772.34	1,793.85	ASE	الأردن
▼	-1.56	10,143.21	10,303.55	EGX30	مصر
▼	-1.73	10,270.54	10,451.69	DWX	سورية
▼	-1.91	7,029.30	7,165.91	TUNINDEX	تونس
▼	-2.89	588.95	606.46	ISX	العراق

المصدر: البيانات الصادرة عن البورصات العربية.

نسبة تغير المؤشر الأسبوعي %



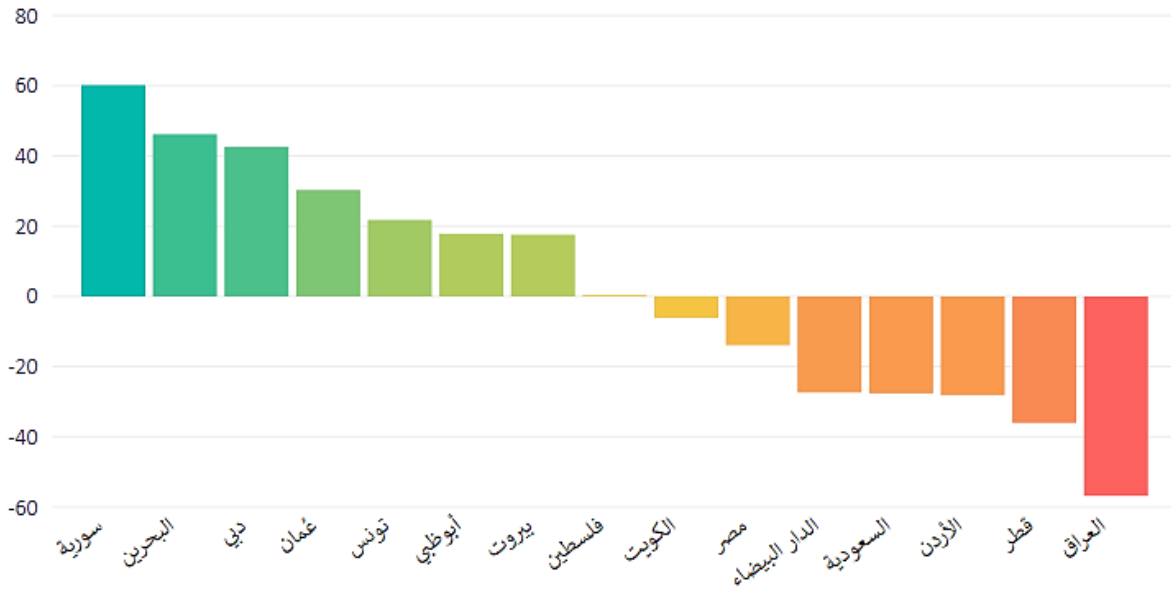
جدول (2)

أحجام التداول لأسواق المال العربية (ورقة مالية)

السوق	المؤشر	حجم التداول للأسبوع المنتهي 8 أبريل 2021	حجم التداول للأسبوع المنتهي 15 أبريل 2021	نسبة التغير الاسبوعي (%)	اتجاه التغير الأسبوعي
سورية	DWX	198,809	318,472	60.19	▲
البحرين	BSEXN	6,986,414	10,213,422	46.19	▲
دبي	DFMGI	446,450,977	636,458,421	42.56	▲
عُمان	MSM30	72,220,138	94,104,686	30.30	▲
تونس	TUNINDEX	3,376,360	4,112,000	21.79	▲
أبوظبي	ADI	702,882,685	828,499,752	17.87	▲
بيروت	BLOM	367,597	432,205	17.58	▲
فلسطين	ALQUDS	1,153,845	1,156,370	0.22	▲
الكويت	Premier market	1,558,003,072	1,462,660,169	-6.12	▼
مصر	EGX30	2,752,343,789	2,369,292,147	-13.92	▼
الدار البيضاء	MASI	396,015,062	287,656,257	-27.36	▼
السعودية	TASI	1,756,230,045	1,271,406,806	-27.61	▼
الأردن	ASE	33,713,455	24,248,008	-28.08	▼
قطر	QE	2,228,241,976	1,426,031,438	-36.00	▼
العراق	ISX	15,184,588,816	6,557,495,718	-56.81	▼

المصدر: البيانات الصادرة عن البورصات العربية.

نسب التغير الأسبوعي لأحجام التداول %



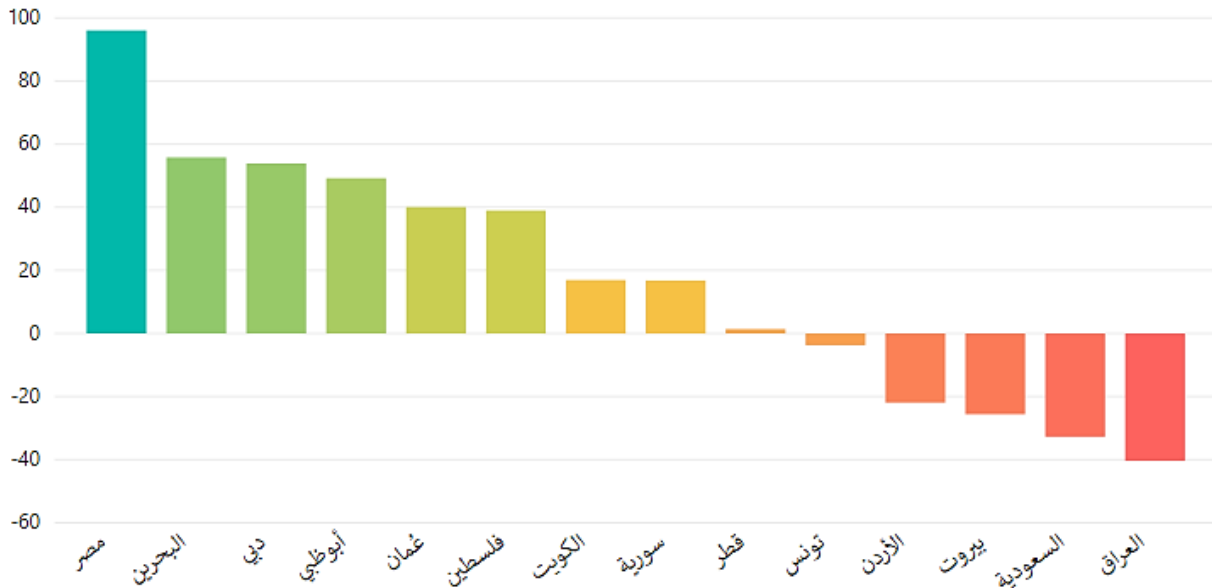
جدول (3)

قيمة التداول لأسواق المال العربية (دولار)

السوق	المؤشر	قيمة التداول للأسبوع المنتهي 8 أبريل 2021	قيمة التداول للأسبوع المنتهي 15 أبريل 2021	نسبة التغير الأسبوعي (%)	اتجاه التغير الأسبوعي
مصر	EGX30	751,195,653.25	1,472,546,139.74	96.03	▲
البحرين	BSEXN	3,586,727.66	5,587,671.71	55.79	▲
دبي	DFMGI	156,975,908.04	241,565,914.60	53.89	▲
أبوظبي	ADI	1,163,575,875.75	1,735,956,539.39	49.19	▲
عُمان	MSM30	33,600,730.30	47,058,694.13	40.05	▲
فلسطين	ALQUDS	1,872,903.54	2,602,596.68	38.96	▲
الكويت	Premier market	719,613,160.15	841,342,413.04	16.92	▲
سورية	DWX	232,538.20	271,549.02	16.78	▲
قطر	QE	884,695,526.90	896,995,983.09	1.39	▲
تونس	TUNINDEX	8,400,929.84	8,089,578.20	-3.71	▼
الأردن	ASE	46,175,010.59	36,054,860.97	-21.92	▼
بيروت	BLOM	7,130,729.00	5,305,492.00	-25.60	▼
السعودية	TASI	14,226,235,602.73	9,568,239,843.15	-32.74	▼
العراق	ISX	6,580,677.00	3,923,988.05	-40.37	▼

المصدر: البيانات الصادرة عن البورصات العربية.

نسب التغير الأسبوعي لقيمة التداول %



جدول (4)

القيمة السوقية لأسواق المال العربية (دولار)

السوق	المؤشر	القيمة السوقية للأسبوع المنتهي 8 أبريل 2021	القيمة السوقية للأسبوع المنتهي 15 أبريل 2021	نسبة التغير الأسبوعي (%)	اتجاه التغير الأسبوعي
قطر	QE	169,235,115,347	172,274,226,655	1.80	▲
دبي	DFMGI	97,698,288,908	99,415,069,812	1.76	▲
البحرين	BSEXN	24,014,760,400	24,367,351,718	1.47	▲
أبوظبي	ADI	243,390,194,270	246,523,688,271	1.29	▲
الكويت	Premier market	110,421,566,593	111,347,158,970	0.84	▲
الدار البيضاء	MASI	67,129,924,665	67,666,922,014	0.80	▲
عمان	MSM30	53,568,449,387	53,639,616,896	0.13	▲
فلسطين	ALQUDS	3,490,805,828	3,492,139,507	0.04	▲
السعودية	TASI	2,556,952,024,159	2,553,592,558,585	-0.13	▼
بيروت	BLOM	9,099,859,386	9,068,853,977	-0.34	▼
الأردن	ASE	19,302,553,977	18,978,800,831	-1.68	▼
سورية	DWX	1,486,353,924	1,460,594,369	-1.73	▼
مصر	EGX30	40,964,465,436	40,230,503,848	-1.79	▼

المصدر: البيانات الصادرة عن البورصات العربية.

نسبة التغير الأسبوعي للقيمة السوقية %

