

النشرة الأسبوعية لأسواق المال العربية

العدد الواحد والثلاثون | الأحد 11 أبريل 2021 |

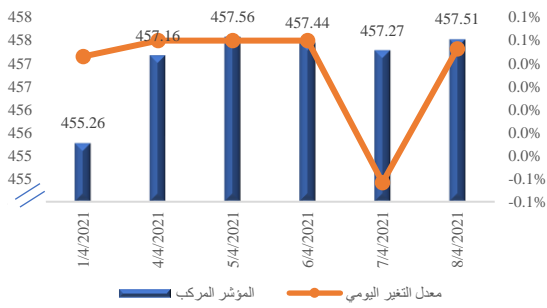
تطور مؤشر صندوق النقد العربي المركب لأسواق المال العربية

سجل مؤشر صندوق النقد العربي المركب لأسواق المال العربية ارتفاعاً بنحو 0.49 في المائة بنهاية تعاملات الأسبوع المنتهي في 8 أبريل 2021، مقارنةً بالأسبوع المنتهي في 1 أبريل 2020، ليصل إلى مستوى 457.51 نقطة، بما يعكس الارتفاع المسجل في غالبية مؤشرات أداء البورصات العربية المتضمنة في المؤشر المركب لصندوق النقد العربي.

في هذا الإطار، سجلت مؤشرات أداء إحدى عشرة بورصة عربية ارتفاعاً خلال الأسبوع الماضي، حيث تصدرت سوق العراق للأوراق المالية حركة الارتفاعات محققةً بذلك صعوداً بنسبة 4.32 في المائة. كما سجلت بورصة الكويت ارتفاعاً بنسبة 2.09 في المائة. كذلك شهدت مؤشرات كل من أبوظبي وفلسطين والسعودية ومسقط ارتفاعاً بنسب تراوحت بين 1.15 و 1.98 في المائة. فيما سجلت مؤشرات بورصات كل من دبي وقطر وعمان وتونس والدار البيضاء، ارتفاعاً بنسب بلغت أقل من واحد في المائة.

في المقابل، تراجعت مؤشرات أداء ثلاث بورصات عربية تراجعاً في نهاية الأسبوع الماضي، جاء في مقدمتها البورصة المصرية التي سجل مؤشرها انخفاضاً بنسبة 4.06 في المائة. فيما شهدت بورصتي البحرين ودمشق، انخفاضاً بنسب بلغت أقل من واحد في المائة.

مؤشر صندوق النقد العربي المركب لأسواق المال العربية (نقطة)



التغير الأسبوعي 0.49 في المائة

457.51	قيمة المؤشر للأسبوع المنتهي في 8 أبريل (نقطة)
455.26	قيمة المؤشر للأسبوع المنتهي في 1 أبريل (نقطة)
457.51	أعلى قيمة للمؤشر في عام 2021 (8 أبريل 2021)
425.51	أدنى قيمة في عام 2021 (4 يناير 2021)

أسواق المال العربية في أسبوع

سجلت مؤشرات الأداء في إحدى عشرة بورصة عربية ارتفاعاً خلال الأسبوع الماضي، لتعكس بذلك الارتفاع المسجل في مؤشرات كل من أحجام التداول، ومؤشرات القيمة السوقية، علاوة على تحسن نشاط التداولات في بعض القطاعات المدرجة ومن أهمها قطاعات البنوك والخدمات والاستثمار. كما كان لمواصل إعلان الشركات المدرجة في البورصات العربية عن نتائج أعمالها السنوية للعام 2020، أثراً إيجابياً على الأسواق المالية بسبب تحسن النتائج السنوية لعدد منها في قطاعات رئيسية، بما ساهم في تعزيز ثقة المستثمرين في عدد من البورصات العربية. في المقابل تراجعت مؤشرات أداء ثلاث بورصات عربية عاكسةً بذلك ظروف الإغلاق الجزئي، علاوة على الصافي السالب المسجل في حركة تعاملات المستثمرين الأجانب في تلك الأسواق.

بهدف تنمية سوق أدوات الدين وتنويع الفرص الاستثمارية في السوق، أعلن سوق أبوظبي للأوراق المالية عن إدراج برنامج السندات العالمية متوسطة الأجل، في نفس السياق، وفي إطار استراتيجيته لتنويع الفرص الاستثمارية، أعلن سوق دبي المالي اعترافه بإطلاق عقود أسهم مستقبلية جديدة على الأسهم الفردية لثلاث شركات مدرجة في السوق. من جانب آخر، وفي إطار جهود البورصة لدعم الشركات الصغيرة والمتوسطة، وتوفير آلية تمكن الشركات التي لا تحقق شروط الإدراج في السوق الرئيس من الوصول إلى السوق والحصول على التمويل اللازم، أعلنت بورصة قطر عن استعدادها لإطلاق سوق الشركات الناشئة. في إطار جهود البورصة لتطوير سوق رأس المال وزيادة تعزيز الرقابة التنظيمية، أعلنت بورصة البحرين عن إصدار قواعد الإدراج المعدلة، حيث تهدف هذه التعديلات التي اعتمدت على القواعد إلى زيادة تعزيز الشفافية وثقة المستثمر في أسواق رأس المال. كما أعلنت بورصة البحرين عن بدء النسخة الأولى من برنامج أسواق المال للتدريب المهني.

القيمة السوقية لأسواق المال العربية

سجلت القيمة السوقية ارتفاعاً بنحو 0.87 في المائة بنهاية الأسبوع الماضي، لتعكس بذلك حالة الاستقرار النسبي الذي تشهده مؤشرات القيمة السوقية في البورصات العربية منذ نهاية العام الماضي 2020.

في هذا الإطار سجلت ثمان بورصات عربية ارتفاعاً في قيمتها السوقية، جاء في مقدمتها سوق أبوظبي للأوراق المالية، التي سجل مؤشرها ارتفاعاً بنسبة 3.38 في المائة، لتعكس بذلك ارتفاع نشاط التداولات في قطاعي الاستثمار والسلع.

كما سجلت بورصتي قطر وبيروت ارتفاعاً بنسب بلغت نحو 1.11 و 1.29 في المائة على التوالي، فيما شهدت بورصات كل من فلسطين والسعودية ودبي ومسقط والدار البيضاء ارتفاعاً بنسبة بلغت أقل من واحد في المائة.

في المقابل، سجلت خمس بورصات عربية تراجعاً في قيمتها السوقية، جاء في مقدمتها البورصة المصرية التي سجل مؤشرها تراجعاً بنسبة 1.55 في المائة لتعكس بذلك تراجع نشاط تداولات قطاعات كل من المنسوجات والتجارة والرعاية الصحية.

كما سجلت القيمة السوقية انخفاضاً في بورصات كل من البحرين والكويت ودمشق وعمان بنسب بلغت أقل من واحد في المائة.

مؤشرات تداولات أسواق المال العربية

سجلت قيمة تداولات أسواق المال العربية انخفاضاً خلال الأسبوع الماضي بنسبة بلغت 11.24 في المائة، حيث شهدت عشر بورصات عربية انخفاضاً في قيمة تداولاتها. في هذا الصدد، سجلت سوق دمشق أكبر نسبة انخفاض في قيمة التداولات بسبب تراجع نشاط التداول في قطاع البنوك.

كما سجلت بورصات كل من أبوظبي وبيروت وفلسطين وتونس انخفاضاً في قيمة التداولات بنسب تراوحت بين 49.37 و 70.50 في المائة، وشهدت بورصات كل من السعودية ودبي والبحرين ومصر وعمان تراجعاً بنسب تراوحت بين 6.94 و 40.68 في المائة. في المقابل، شهدت قيمة التداولات ارتفاعاً في أربع بورصات عربية، جاء في مقدمتها بورصة العراق في ظل الارتفاع الملموس لقيمة تداولات قطاعي البنوك والخدمات. كما سجلت بورصات كل من قطر والكويت ومسقط ارتفاعاً بنسب تراوحت بين 11.44 و 29.93 في المائة.

شهد حجم التداولات الأسبوعية ارتفاعاً بنحو 50.88 في المائة، حيث سجلت أربع بورصات عربية ارتفاعاً في حجم تداولاتها بنهاية الأسبوع الماضي، كما شهدت بورصات كل من قطر والكويت ومسقط ارتفاعاً بنسب تراوحت بين 4.77 و 89.90 في المائة. في المقابل، سجلت إحدى عشرة بورصة عربية تراجعاً في حجم التداول، جاء في مقدمتها سوق دمشق. كما سجلت بورصات كل من فلسطين وبيروت وأبوظبي تراجعاً بنسب تراوحت بين 49.64 و 58.01 في المائة.

مؤشر صندوق النقد العربي المركب لأسواق المال العربية

يقوم صندوق النقد العربي منذ عام 1995 باحتساب مؤشر مركب يقيس تطور أداء الأسواق المالية العربية مجتمعة، علاوة على احتساب مؤشر خاص بكل سوق. وهذه المؤشرات مرجحة بالقيمة السوقية باستخدام رقم باس المتسلسل، والمحسوبة بالدولار الأمريكي في نهاية الفترة. يتم بشكل دوري تحديث عينة الشركات المدرجة في المؤشر بما يعكس التغيرات في القيمة السوقية الناتجة عن إضافة أو حذف أي من الشركات المدرجة في الأسواق المالية العربية. يضم المؤشر حالياً سبعة عشر سوقاً مالياً عربياً.

أهم تطورات أسواق المال العربية خلال الأسبوع*

بورصة عمان تعلن عن أرباح الشركات المساهمة العامة المدرجة لعام 2020 وتجري المراجعة الربعية لكافة الشركات المدرجة أعلنت بورصة عمان عن قيام 167 شركة من أصل 178 شركة مدرجة بتزويد البورصة بالبيانات المالية السنوية لعام 2020. بلغت الأرباح بعد الضريبة للشركات المساهمة العامة المدرجة في بورصة عمان التي زودت البورصة ببياناتها المالية نحو 383.1 مليون دينار مقارنة مع نحو 1115.1 مليون دينار لعام 2019، لتسجل بذلك انخفاضاً بنسبة 65.6 في المائة، علماً أن الأرباح قبل الضريبة لهذه الشركات قد بلغت 663.0 مليون دينار لعام 2020 مقارنة مع 1599.3 مليون دينار لعام 2019، أي بانخفاض نسبته 58.5 في المائة. كما أشارت البورصة إلى ارتفاع أرباح الشركات المدرجة خلال النصف الثاني من عام 2020 إلى 339.8 مليون دينار مقارنة مع 43.3 مليون دينار للنصف الأول من العام، حيث شهد النصف الثاني إعادة فتح القطاعات الاقتصادية والأنشطة التجارية الأمر الذي أدى إلى تحسن أداء الشركات خلال النصف الثاني من عام 2020.

من جانب آخر، قامت البورصة بإجراء المراجعة الربعية الدورية للشركات المدرجة في السوق لاختيار عينة المؤشر العام لأسعار الأسهم، ذلك بهدف ضمان أن يعكس المؤشر حركة وأداء ونشاط السوق بشكل دقيق. بموجب هذه المراجعة تم متابعة نشاط تداولات الشركات خلال الربع الأخير، واختيار شركات عينة المؤشر من خلال تطبيق المعايير المعتمدة بما يشمل القيمة السوقية للشركة، وعدد أيام التداول. كما شملت المراجعة احتساب نسبة الأسهم الحرة لكافة الشركات المدرجة في البورصة بالاعتماد على البيانات الصادرة عن مركز إيداع الأوراق المالية، إضافة إلى تخفيض أوزان بعض الشركات في المؤشر، بهدف تقليل تأثيرها على المؤشر العام ليصل في حده الأعلى إلى 10 في المائة.

سوق أبوظبي للأوراق المالية يُعلن عن إدراج برنامج السندات العالمية متوسطة الأجل الصادرة بقيمة 1.1 مليار يورو
بهدف تنمية سوق أدوات الدين، أعلن سوق أبوظبي للأوراق المالية عن إدراج برنامج السندات العالمية متوسطة الأجل الصادرة عن شركة (إم دي جي إتش)، المضمونة من شركة (المعمورة دايفير سيفايد جلوبال هولدينغ)، اعتباراً من 5 أبريل 2021. أوضح السوق في قراره بشأن الإدراج، أن القيمة الإجمالية لتلك السندات تبلغ 1.1 مليار يورو من فئتين، وفق أحكام التسعير.

سوق دبي المالي يخطط لإطلاق ثلاثة عقود أسهم مستقبلية جديدة في السوق

في إطار استراتيجيته لتنويع الفرص الاستثمارية، أعلن سوق دبي المالي اعترامه إطلاق عقود أسهم مستقبلية جديدة على الأسهم الفردية لثلاث شركات مدرجة في السوق ابتداءً من يوم 18 أبريل 2021. تمتد آجال العقود الجديدة إلى شهر وشهرين وثلاثة أشهر على غرار العقود الافتتاحية التي تم إطلاقها في 18 أكتوبر 2020 على أسهم خمس شركات مدرجة. تأتي العقود الثلاث ضمن خطة السوق لتوسعة نطاق عقود الأسهم المستقبلية بما يوفر فرصاً جديدة للمستثمرين، في ظل الاهتمام المتزايد من جانب المستثمرين بهذا المنتج الجديد في ظل سعيهم نحو تنويع محافظهم الاستثمارية والتحوط إضافة إلى الاستفادة من التسهيلات المالية بما يمكنهم من زيادة أحجام الصفقات ونسب العوائد، كما تحظى عقود الأسهم المستقبلية باهتمام مماثل من جانب شركات الوساطة وذلك من ناحيتي التداول وصناعة السوق. تجدر الإشارة إلى أن إجمالي قيمة التداول على عقود الأسهم المستقبلية لأسهم خمس شركات مدرجة في السوق بلغ 57 مليون درهم نُفذت من خلال 184 ألف عقد.

بورصة البحرين تعلن عن إصدار تعديلات على قواعد الإدراج

في إطار جهود البورصة لتطوير سوق رأس المال وزيادة تعزيز الرقابة التنظيمية، أعلنت بورصة البحرين عن إصدار قواعد الإدراج المعدلة التي تهدف إلى زيادة تعزيز الشفافية وثقة المستثمر في أسواق رأس المال. تتضمن التعديلات تأسيس لجنة المخالفات لمراجعة

* استناداً إلى البيانات الصادرة عن أسواق المال العربية.

وتقييم المخالفات عالية التكرار وتحديد الإجراءات التي سيتم فرضها على الشركات المدرجة في حالة عدم الالتزام والامتثال بالقواعد الصادرة عن بورصة البحرين، إضافة إلى الإطار الزمني الذي يجب أن يتم فيه تسوية هذه المخالفات. كما تشمل التعديلات إنشاء لجنة استئناف تأديبية للسماح للشركات المدرجة بالطعن في المخالفات المفروضة. إلى جانب اعتماد نماذج إفصاح جديدة لتشمل الإفصاحات المتعلقة بالتصنيف الائتماني والجدول الزمني الخاص بتوصية توزيع الأرباح وتفصيل الخسائر المتركمة. من جانب آخر، ويهدف تعزيز الثقافة المالية والوعي الاستثماري لدى مختلف الفئات العمرية، أعلنت بورصة البحرين عن بدء النسخة الأولى من برنامج أسواق المال للتدريب المهني بمشاركة ثمانية متدربين من أصل أكثر من 470 من المتقدمين للبرنامج. يعد برنامج أسواق رأس المال للتدريب المهني برنامج تدريب عملي واستثماري يستهدف إكساب الخريجين والمواطنين من الشباب المهتمين المعرفة العملية والعلمية في قطاع رأس المال مما يتماشى مع جهود بورصة البحرين لتنشيط التداولات.

السوق المالية السعودية تعلن عن نشر التقرير الشهري لملكية الأسهم والقيمة المتداولة (حسب الجنسية ونوع المستثمر)

أصدرت السوق المالية السعودية الأسبوع الماضي التقرير الشهري لملكية الأسهم والقيمة المتداولة الخاص بالسوق الرئيس (حسب الجنسية ونوع المستثمر) لشهر مارس 2021. أوضح التقرير أن القيمة الإجمالية للأسهم المتداولة للشهر المنتهي في 31 مارس 2021 بلغت 290.69 مليار ريال سعودي، بارتفاع نسبته 18.29 في المائة مقارنة بشهر فبراير 2021، فيما بلغ مجموع القيمة السوقية للأسهم المدرجة 9,631.02 مليار ريال بنهاية شهر مارس 2021، بارتفاع نسبته 5.64 في المائة مقارنة بالشهر السابق عليه. هذا وقد بلغ إجمالي قيمة عمليات الشراء للمستثمرين السعوديين خلال شهر مارس 2021، نحو 268.82 مليار ريال سعودي تمثل ما نسبته 92.48 في المائة من إجمالي عمليات الشراء، فيما بلغ مجموع قيم عمليات البيع 271.78 مليار ريال سعودي، تمثل ما نسبته 93.49 في المائة من إجمالي عمليات البيع. أما بالنسبة لقيمة ملكية المستثمرين السعوديين، فقد شكّلت ما نسبته 96.97 في المائة من إجمالي القيمة السوقية للأسهم المدرجة كما في 31 مارس 2021، بانخفاض نسبته 0.11 في المائة مقارنة بالشهر السابق عليه.

سوق العراق تتصدر الارتفاعات الأسبوعية المسجلة على مستوى البورصات العربية بصعود مؤشرها بنسبة 4.32 في المائة

أنهى مؤشر سوق العراق للأوراق المالية تداولات الأسبوع الماضي على ارتفاع بلغت نسبته 4.32 بالمائة، ليصل إلى 606.46 نقطة. عكس الارتفاع التحسن المسجل في عدد من القطاعات، وهي: الصناعة والبنوك والاتصالات، التي سجلت صعوداً بنسب بلغت 2.35 و5.65 و6.87 في المائة على الترتيب. على مستوى القيمة المتداولة، بلغ إجمالي قيمة التداول خلال الأسبوع نحو 9.60 مليار دينار، مقابل نحو 4.85 مليار دينار في الأسبوع السابق عليه، لتحقيق السوق بذلك ارتفاعاً أسبوعياً بنحو 4.75 مليار دينار. كما سجل حجم التداول ارتفاعاً ليصل إلى 15.18 مليار ورقة مالية، مقابل نحو 7 مليار ورقة مالية، مسجلاً ارتفاعاً بنحو 8.16 مليار ورقة مالية في نهاية الأسبوع السابق عليه. هذا ويعزى ارتفاع حجم وقيمة التداولات في السوق في الأسبوع الماضي إلى مواصلة الشركات المدرجة في السوق البالغ عددها 103 شركة الإفصاح المالي وإعلان توزيعات الأرباح عن عام 2020.

بورصة قطر تعلن عن استعدادها لإطلاق سوق الشركات الناشئة وتعلن عن أرباح الشركات المدرجة لعام 2020

في إطار جهود البورصة نحو دعم الشركات الصغيرة والمتوسطة، وتوفير آلية تمكن الشركات التي لا تحقق شروط الإدراج في السوق الرئيس من الوصول إلى السوق والحصول على التمويل اللازم، أعلنت بورصة قطر عن استعدادها لإطلاق سوق الشركات الناشئة خلال الأسابيع القادمة. يُشترط لانضمام الشركات إلى سوق الشركات الناشئة ألا يقل رأس مالها المصدر عن 2 مليون ريال وألا يقل عدد مساهميها عن 20 مساهم عند طلب الإدراج، يمتلكون نسبة لا تقل عن 10 في المائة من رأس مالها.

من جانب آخر، أعلنت بورصة قطر عن إفصاح جميع الشركات المدرجة في البورصة (48 شركة مدرجة) عن نتائجها المالية السنوية للسنة المنتهية في 31 ديسمبر 2020، حيث بلغت قيمة صافي أرباح الشركات عن تلك الفترة نحو 31.62 مليار قطري مقابل 39.36 مليار ريال قطري عن عام 2019، لتسجل بذلك انخفاضاً بنسبة 19.65 في المائة.

مؤشر البورصة المصرية الرئيس (أي جي اكس 30) ينهي تداولات الأسبوع منخفضاً بنسبة 4.06 في المائة

سجل مؤشر البورصة المصرية الرئيس (أي جي اكس 30) تراجعاً في نهاية تداولات الأسبوع الماضي بنسبة 4.06 في المائة، ليصل إلى مستوى 10303 نقطة. كما انخفض أداء مؤشرات السوق الثانوية بشكل جماعي، حيث تراجع مؤشر الأسهم الصغيرة والمتوسطة "إيجي اكس 70" بنسبة 6.82 في المائة، مسجلاً 1876 نقطة، وانخفض مؤشر "إيجي اكس 100" الأوسع نطاقاً بنحو 5.71 في المائة لينتهي التعاملات عند مستوى 2794 نقطة، ليعكس حالة التراجع التي شهدتها عدد من مؤشرات البورصة، منها: السياحة، والرعاية الصحية، والتجارة والموزعون، والمنسوجات، التي سجلت تراجعاً بنسب تراوحت بين 6.1 و7.5 في المائة.

سجل الاستثمار الأجنبي صافي بيع بقيمة 510 مليون جنيه في نهاية الأسبوع. في هذا الإطار، تراجعت القيمة السوقية للبورصة المصرية بنسبة 1.5 في المائة لتصل إلى 642.3 مليار جنيه في نهاية الأسبوع، مقابل 652.5 مليار جنيه حققتها في نهاية الأسبوع السابق عليه. كما انخفضت قيمة التداول لتصل إلى 11.77 مليار جنيه، مقابل نحو 15.83 مليار جنيه حققتها في نهاية الأسبوع السابق عليه، على مستوى حجم التداولات خلال الأسبوع، فقد انخفضت بنسبة 1.65 بالمائة لتصل إلى 2.75 مليار سهم، مقابل 2.79 مليار سهم لحجم التداول المسجل الأسبوع السابق عليه.

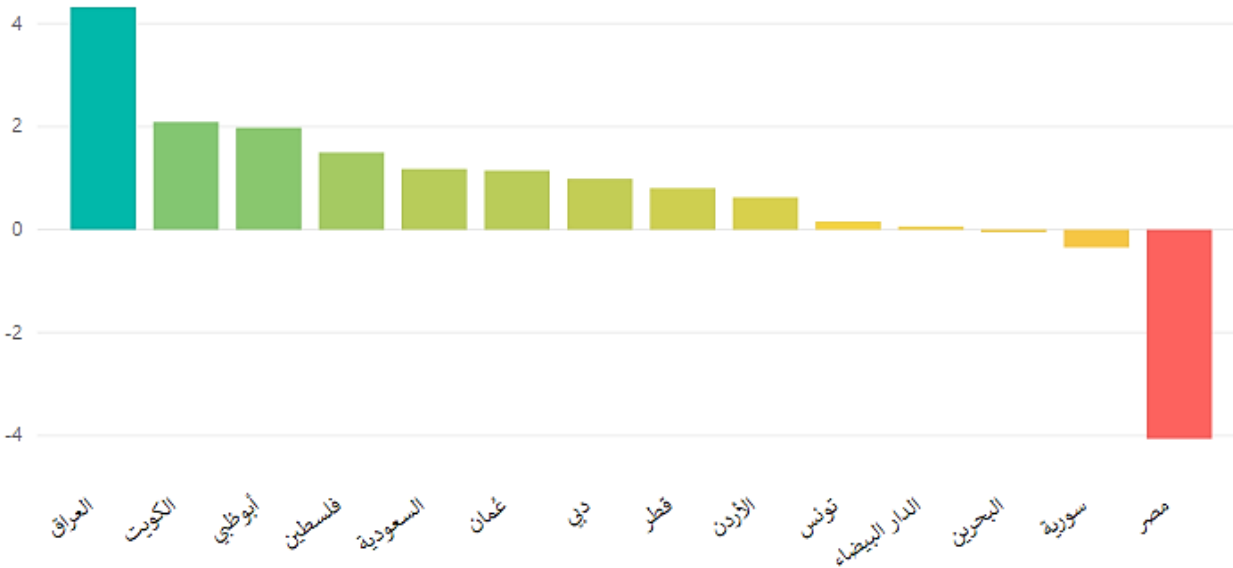
جدول (1)

الأداء الأسبوعي لمؤشرات أسواق المال العربية (نقطة)

السوق	المؤشر	قيمة المؤشر للأسبوع المنتهي 1 أبريل 2021	قيمة المؤشر للأسبوع المنتهي 8 أبريل 2021	نسبة التغير الاسبوعي (%)	اتجاه التغير الأسبوعي
العراق	ISX	581.33	606.46	4.32	▲
الكويت	Premier market	6,371.22	6,504.39	2.09	▲
أبوظبي	ADI	5,941.52	6,059.05	1.98	▲
فلسطين	ALQUDS	467.23	474.23	1.50	▲
السعودية	TASI	9,895.56	10,012.13	1.18	▲
عمان	MSM30	3,666.81	3,708.88	1.15	▲
دبي	DFMGI	2,557.67	2,582.87	0.99	▲
قطر	QE	10,457.30	10,541.53	0.81	▲
الأردن	ASE	1,782.67	1,793.85	0.63	▲
تونس	TUNINDEX	7,154.78	7,165.91	0.16	▲
الدار البيضاء	MASI	11,572.95	11,579.84	0.06	▲
البحرين	BSEX	1,454.91	1,454.21	-0.05	▼
سورية	DWX	10,488.00	10,451.69	-0.35	▼
مصر	EGX30	10,739.69	10,303.55	-4.06	▼

المصدر: البيانات الصادرة عن البورصات العربية.

نسبة تغير المؤشر الأسبوعي %



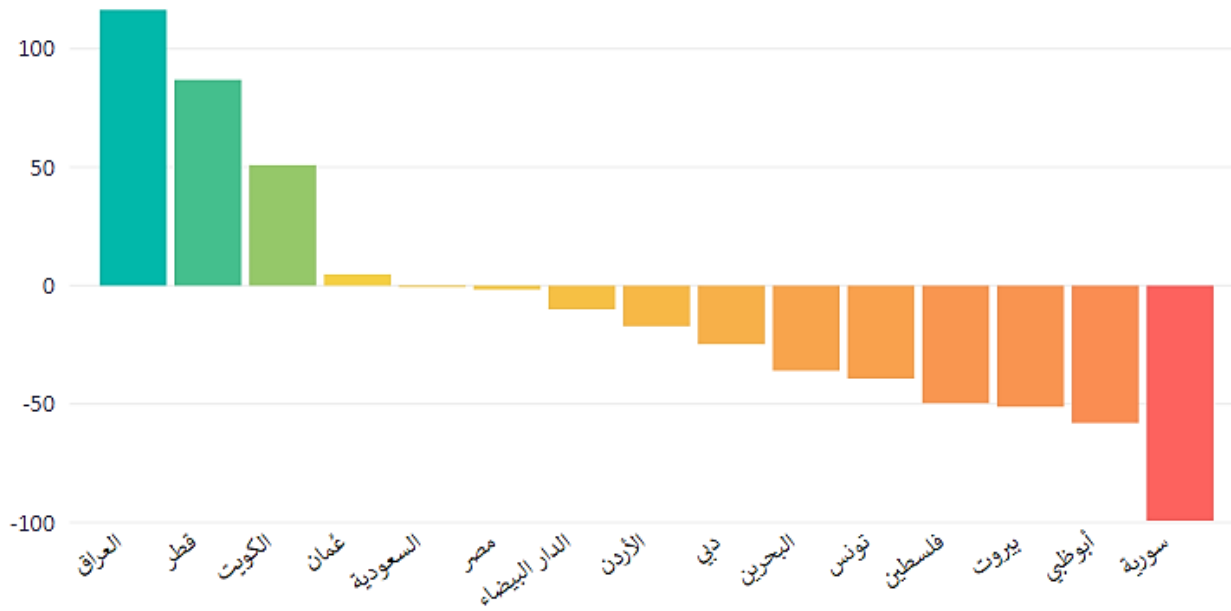
جدول (2)

أحجام التداول لأسواق المال العربية (ورقة مالية)

السوق	المؤشر	حجم التداول للأسبوع المنتهي 1 أبريل 2021	حجم التداول للأسبوع المنتهي 8 أبريل 2021	نسبة التغير الاسبوعي (%)	اتجاه التغير الأسبوعي
العراق	ISX	7,016,711,469	15,184,588,816	116.41	▲
قطر	QE	1,192,214,098	2,228,241,976	86.90	▲
الكويت	Premier market	1,032,354,092	1,558,003,072	50.92	▲
عمان	MSM30	68,932,365	72,220,138	4.77	▲
السعودية	TASI	1,759,492,005	1,756,230,045	-0.19	▼
مصر	EGX30	2,798,610,920	2,752,343,789	-1.65	▼
الدار البيضاء	MASI	439,881,361	396,015,062	-9.97	▼
الأردن	ASE	40,688,312	33,713,455	-17.14	▼
دبي	DFMGI	593,147,429	446,450,977	-24.73	▼
البحرين	BSEXN	10,903,023	6,986,414	-35.92	▼
تونس	TUNINDEX	5,561,000	3,376,360	-39.29	▼
فلسطين	ALQUDS	2,291,380	1,153,845	-49.64	▼
بيروت	BLOM	752,633	367,597	-51.16	▼
أبوظبي	ADI	1,673,858,276	702,882,685	-58.01	▼
سورية	DWX	28,156,637	198,809	-99.29	▼

المصدر: البيانات الصادرة عن البورصات العربية.

نسب التغير الأسبوعي لأحجام التداول %



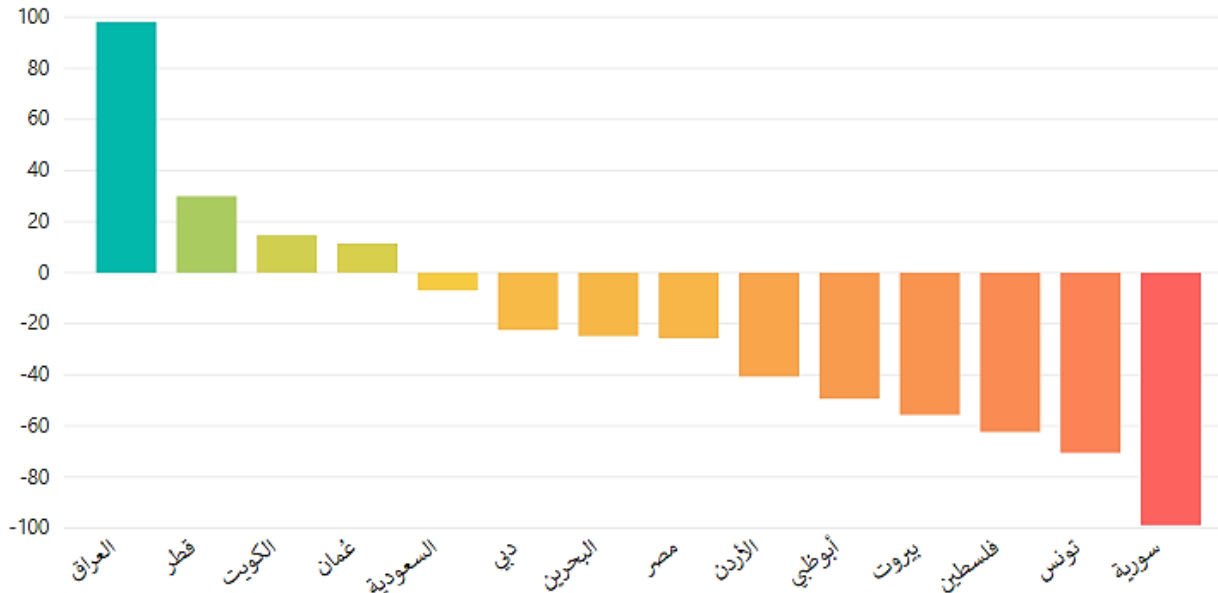
جدول (3)

قيمة التداول لأسواق المال العربية (دولار)

الاتجاه التغير الأسبوعي	نسبة التغير الأسبوعي (%)	قيمة التداول للأسبوع المتتهي 8 أبريل 2021	قيمة التداول للأسبوع المتتهي 1 أبريل 2021	المؤشر	السوق
▲	98.07	6,580,677.00	3,322,450.47	ISX	العراق
▲	29.93	884,695,526.90	680,887,014.62	QE	قطر
▲	14.64	719,613,160.15	627,695,417.79	Premier market	الكويت
▲	11.44	33,600,730.30	30,152,304.39	MSM30	عمان
▼	-6.94	14,226,235,602.73	15,286,781,225.43	TASI	السعودية
▼	-22.45	156,975,908.04	202,426,162.18	DFMGI	دبي
▼	-24.78	3,586,727.66	4,768,517.63	BSEXN	البحرين
▼	-25.63	749,928,365.37	1,008,351,001.08	EGX30	مصر
▼	-40.68	46,175,010.59	77,846,561.75	ASE	الأردن
▼	-49.37	1,163,575,875.75	2,298,225,184.34	ADI	أبوظبي
▼	-55.66	7,130,729.00	16,080,866.90	BLOM	بيروت
▼	-62.36	1,872,903.54	4,975,463.46	ALQUDS	فلسطين
▼	-70.50	8,348,892.97	28,296,600.40	TUNINDEX	تونس
▼	-98.85	232,538.20	20,193,679.72	DWX	سورية

المصدر: البيانات الصادرة عن البورصات العربية.

نسب التغير الأسبوعي لقيمة التداول %



جدول (4)

القيمة السوقية لأسواق المال العربية (دولار)

السوق	المؤشر	القيمة السوقية للأسبوع المنتهي 1 أبريل 2021	القيمة السوقية للأسبوع المنتهي 8 أبريل 2021	نسبة التغير الأسبوعي (%)	اتجاه التغير الأسبوعي
أبوظبي	ADI	235,436,743,996	243,390,194,270	3.38	▲
قطر	QE	167,085,622,404	169,235,115,347	1.29	▲
بيروت	BLOM	8,999,960,382	9,099,859,386	1.11	▲
فلسطين	ALQUDS	3,462,702,276	3,490,805,828	0.81	▲
السعودية	TASI	2,537,239,840,551	2,556,952,024,159	0.78	▲
دبي	DFMGI	97,281,265,556	97,698,288,908	0.43	▲
عمان	MSM30	53,507,090,775	53,568,449,387	0.11	▲
الدار البيضاء	MASI	66,825,758,929	66,860,620,993	0.05	▲
البحرين	BSEXN	24,025,787,088	24,014,760,400	-0.05	▼
الكويت	Premier market	110,636,270,117	110,421,566,593	-0.19	▼
سورية	DWX	1,492,869,130	1,486,353,924	-0.44	▼
الأردن	ASE	19,471,884,137	19,302,553,977	-0.87	▼
مصر	EGX30	41,540,117,631	40,895,357,248	-1.55	▼

المصدر: البيانات الصادرة عن البورصات العربية.

نسبة التغير الأسبوعي للقيمة السوقية %

