

## النشرة الأسبوعية لأسواق المال العربية

العدد الثامن والعشرون | الأحد 14 مارس 2021

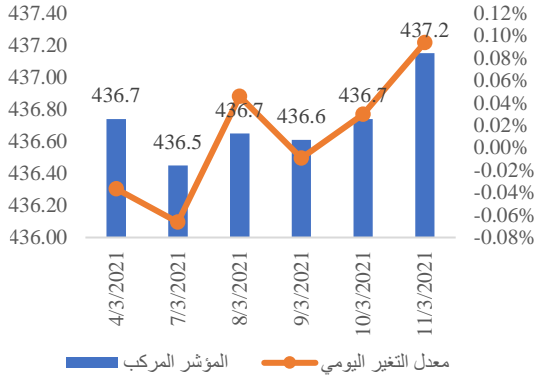
### تطور مؤشر صندوق النقد العربي المركب لأسواق المال العربية

أنهى المؤشر المركب لصندوق النقد العربي للأسواق المالية العربية تعاملات الأسبوع الثاني من شهر مارس مرتفعاً بنحو 0.09 في المائة أي ما يعادل 0.41 نقطة ليصل إلى 437.2 نقطة مقارنة بنحو 436.7 نقطة بنهاية تعاملات يوم الخميس الموافق الرابع من مارس 2021، بما يعكس الارتفاع في مؤشرات أداء عدد من البورصات العربية المتضمنة في المؤشر المركب للصندوق.

سجلت مؤشرات أداء ثمان بورصات عربية ارتفاعاً خلال الأسبوع الماضي حيث تصدرت السوق المالية السعودية "تداول" حركة الارتفاعات مع صعود مؤشرها بنسبة 3.7 في المائة، فيما سجلت بورصات كل من العراق وقطر والكويت وعمان ارتفاعاً بنسب تراوحت بين 1.3 و 2.4 في المائة. كما شهدت مؤشرات بورصات كل من دبي وتونس والدار البيضاء، ارتفاعاً بنسب أقل من واحد في المائة.

في المقابل، أنهت مؤشرات أداء بورصات أبوظبي وعمان والبحرين ودمشق وفلسطين و مصر تعاملات الأسبوع الماضي متراجعة بنسب متفاوتة تراوحت بين 0.12 و 0.98 في المائة.

### مؤشر صندوق النقد العربي المركب لأسواق المال العربية (نقطة)



المصدر: صندوق النقد العربي، قاعدة بيانات الأسواق المالية العربية.

### التغير الأسبوعي 0.09 في المائة

437.15	قيمة المؤشر للأسبوع المنتهي في 11 مارس (نقطة)
436.74	قيمة المؤشر للأسبوع المنتهي في 4 مارس (نقطة)
437.15	أعلى قيمة للمؤشر في عام 2021 (11 مارس 2021)
425.51	أدنى قيمة للمؤشر في عام 2021 (4 يناير 2021)

### أسواق المال العربية في أسبوع

شهد الأسبوع المنتهي في الحادي عشر من شهر مارس 2021، مواصلة مؤشرات أداء ثمان بورصات عربية ارتفاعها مدعومة باستمرار التحسن التدريجي لأحجام وقيمة التداولات والقيمة السوقية، في ظل تحسن أداء عدد من المؤشرات القطاعية من بينها مؤشرات قطاعات البنوك والخدمات المالية والصناعة والعقارات والتأمين، فيما شهدت ست بورصات عربية تراجعاً في مؤشرات أدائها بما يعكس ظروف الإغلاق الجزئي الذي تم إعادة فرضه في بعض الدول العربية بسبب الظروف الصحية المتعلقة بجائحة كورونا.

كماواصلت تعاملات المستثمرين الأجانب في بعض أسواق المال العربية نشاطها مدعومة بتحسّن توقعات الأداء الاقتصادي. في هذا الإطار، سجلت تعاملات المستثمرين الأجانب في كل من سوقي أبوظبي للأوراق المالية ودبي المالي، صافي عمليات شراء بقيمة 50 مليون درهم.

كماواصلت أسواق المال العربية مساعيها لتطوير سوق إصدارات الدين بالعملة المحلية، حيث شهد الأسبوع الماضي بدء اكتتاب المستثمرين البحرينيين والأجانب في الإصدار رقم (23) من سندات التنمية لحكومة البحرين بقيمة 200 مليون دينار الذي من المتوقع تداولها في بورصة البحرين يوم 28 مارس.

### القيمة السوقية لأسواق المال العربية

سجلت القيمة السوقية للأسواق المالية العربية المدرجة بقاعدة بيانات المؤشر المركب لصندوق النقد العربي ارتفاعاً بنحو 1.95 في المائة بنهاية الأسبوع الماضي، لتواصل بذلك الارتفاع الذي شهدته خلال الأسبوع الماضي، الأمر الذي يعكس حالة التحسن التدريجية التي تشهدها البورصات العربية منذ بداية عام 2021. في هذا الصدد، شهدت ثمان بورصات عربية ارتفاعاً في قيمتها السوقية، تصدرتها بورصة بيروت التي ارتفعت القيمة السوقية بها بنحو 6.46 في المائة. وسجلت مؤشرات بورصة قطر والسوق المالية السعودية (تداول)، وبورصة الكويت، وسوق دبي المالي ارتفاعاً في القيمة السوقية بنسب تراوحت ما بين 1.15 و 2.50 في المائة. في حين شهدت بورصات كل من الدار البيضاء وسوق مسقط وبورصة فلسطين ارتفاعاً في قيمتها السوقية بنسب أقل من واحد في المائة.

في المقابل، سجلت خمس بورصات عربية تراجعاً في قيمتها السوقية، حيث سجلت بورصة عمان أعلى نسبة انخفاض خلال الأسبوع الماضي، بلغت 0.68 في المائة. كما سجلت القيمة السوقية في بورصات أبوظبي والبحرين ودمشق ومصر تراجعاً بنسب تراوحت بين 0.19 و 0.59 في المائة.

### مؤشرات تداولات أسواق المال العربية

- سجلت قيمة تداولات أسواق المال العربية ارتفاعاً خلال الأسبوع الماضي بنسبة بلغت 9.6 في المائة، حيث شهدت ثمان بورصات عربية ارتفاعاً في قيمة تداولاتها. في هذا الإطار، سجلت سوق مسقط للأوراق المالية أكبر نسبة ارتفاع في قيمة التداولات مدعومة بنشاط تداولات القطاع المالي لا سيما فيما يتعلق بالأسهم المتوافقة مع الشريعة.
- كما سجلت بورصات كل من السعودية ومصر وعمان والبحرين وفلسطين وبيروت وتونس ارتفاعاً في قيمة التداولات بنسب تراوحت بين 6.18 و 280.6 في المائة.
- في المقابل، شهدت قيمة التداولات انخفاضاً في ست بورصات عربية، حيث سُجلت أكبر التراجعات في بورصات كل من العراق ودبي والكويت وأبوظبي وقطر، بنسب تراوحت ما بين 2.7 و 53.6 في المائة.
- شهد حجم التداولات الأسبوعية تراجعاً بنحو 37.7 في المائة، حيث سجلت ثمان بورصات عربية تراجعاً في حجم تداولاتها بنهاية الأسبوع الماضي، حيث سجلت بورصة الدار البيضاء أكبر تراجع أسبوعي.
- من جانب آخر، شهدت سبع بورصات عربية ارتفاعاً في حجم التداول، جاء في مقدمتها سوق مسقط للأوراق المالية مدعومة بنشاط أسهم القطاع المالي كما سبق الإشارة.

### مؤشر صندوق النقد العربي المركب لأسواق المال العربية

يقوم صندوق النقد العربي منذ عام 1995 باحتساب مؤشر مركب يقيس تطور أداء الأسواق المالية العربية مجتمعة، علاوة على احتساب مؤشر خاص بكل سوق. وهذه المؤشرات مرجحة بالقيمة السوقية باستخدام رقم باش المتسلسل، والمحتسبة بالدولار الأمريكي في نهاية الفترة. يتم بشكل دوري تحديث عينة الشركات المدرجة في المؤشر بما يعكس التغيرات في القيمة السوقية الناتجة عن إضافة أو حذف أي من الشركات المدرجة في الأسواق المالية العربية. يضم المؤشر حالياً سبعة عشر سوقاً مالياً عربياً.

## أهم تطورات أسواق المال العربية خلال الأسبوع\*

استثمارات الأجانب في الأسواق المالية في الإمارات تسجل صافي شراء بقيمة 50 مليون درهم إماراتي. استفادت الأسهم في الأسواق المالية في الإمارات من توجه المستثمرين نحو الشراء خلال الأسبوع الثاني من شهر مارس، حيث سجلت تعاملاتهم صافي عمليات شراء بقيمة تقارب 50 مليون درهم، منها 41 مليون درهم محصلة شراء في سوق أبوظبي، ونحو 9.3 مليون درهم في سوق دبي المالي. في حين بلغت قيمة تداولات السوق نحو 1.08 مليار درهم منها 898.2 مليون درهم في سوق أبوظبي للأوراق المالية، ونحو 181.9 مليون درهم في سوق دبي المالي، وبلغ حجم التداول حوالي 407.1 مليون سهم توزعت بواقع 215 مليون في سوق أبوظبي للأوراق المالية، و192 مليون في سوق دبي المالي.

أنهى سوق دبي المالي تعاملات الأسبوع الماضي مرتفعاً بنسبة 0.16 في المائة مقارنة بتعاملات الأسبوع السابق عليه ليصل مؤشر السوق إلى مستوى 2573 نقطة. في هذا السياق، سجلت أسهم 20 شركة من أصل 36 ارتفاعاً في قيمتها بنهاية التداولات الأسبوعية، في حين انخفضت أسهم 10 شركات، واستقرت أسعار 6 شركات عند مستوياتها المسجلة بنهاية الأسبوع السابق عليه. فيما شهد مؤشر سوق أبوظبي تراجعاً بنحو 0.98 في المائة بنهاية الأسبوع الماضي مقارنةً بالمستوى الذي سجله المؤشر بنهاية الأسبوع المنتهي في 4 مارس 2021.

إدراج الإصدار رقم (23) من سندات التنمية الحكومية في بورصة البحرين بقيمة 200 مليون دينار بحريني. أعلن مصرف البحرين المركزي عن تغطية الإصدار رقم (23) من سندات التنمية الحكومية بقيمة 200 مليون دينار بحريني، المصدر من قبل المصرف نيابة عن حكومة مملكة البحرين. تبلغ قيمة الإصدار 200 مليون دينار، لفترة استحقاق 6 سنوات، وبسعر فائدة 4 في المائة. تمت تغطية الإصدار بنسبة 319 بالمائة. كانت بورصة البحرين قد أعلنت عن بدء الاكتتاب المباشر للمستثمرين البحرينيين وغير البحرينيين في هذا الإصدار بداية من يوم 7 مارس من خلال السوق الأولي بالبورصة وذلك بإعطاء أوامرها للوسطاء المسجلين، ومن ثم تداوله في السوق الثانوي من خلال بورصة البحرين، فور إدراجه المتوقع في البورصة بتاريخ 28 مارس 2021.

### السوق المالية السعودية تقود الارتفاعات المسجلة في أسواق المال العربية مع صعود مؤشرها بنسبة 3.7 في المائة

أنهى مؤشر السوق المالية السعودية "تداول" تعاملات الأسبوع الماضي من شهر مارس 2021 مرتفعاً بنسبة 3.7 في المائة ليصل إلى 9587.8 نقطة، مقارنة بنحو 9242.3 نقطة لإغلاق المؤشر في نهاية الأسبوع السابق عليه، لتصدر بذلك السوق الأسواق المالية العربية من حيث الارتفاعات المسجلة في مؤشرات الأداء السريعة. عكس ارتفاع مؤشر السوق المكاسب السريعة المحققة للأسهم المدرجة في قطاعات الخدمات المالية، والطاقة، والبنوك، والخدمات الاستهلاكية، ومواد البناء.

### سوق مسقط تسجل أكبر مكاسب أسبوعية لقيمة وحجم التداول وسط نشاط تداولات أسهم الخدمات المالية والصناعة

سجل سوق مسقط للأوراق المالية أكبر مكاسب أسبوعية بين أسواق المال العربية في قيمة وحجم التداول مع ارتفاع القيمة المتداولة في السوق إلى نحو 132.5 مليون دولار خلال الأسبوع الماضي من شهر مارس، مقارنة بنحو 20 مليون دولار لتداولات الأسبوع المنتهي في 4 مارس 2021. كما ارتفع حجم التداول ليلعب 430 مليون سهم مقابل 69.4 مليون سهم للأسبوع الأول وسط نشاط ملحوظ للأسهم المدرجة في قطاعي الخدمات المالية والصناعة.

\* استناداً إلى البيانات الصادرة عن أسواق المال العربية.

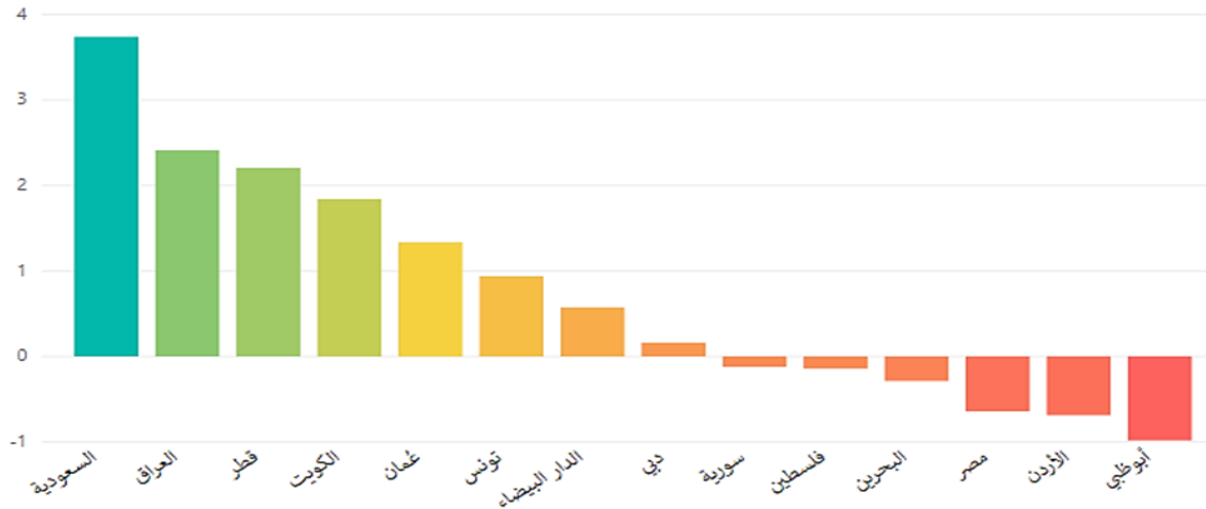
## جدول (1)

الأداء الأسبوعي لمؤشرات أسواق المال العربية (نقطة)

السوق	المؤشر	قيمة المؤشر للأسبوع المنتهي 4 مارس 2021	قيمة المؤشر للأسبوع المنتهي 11 مارس 2021	نسبة التغير الاسبوعي (%)	اتجاه التغير الأسبوعي
السعودية	TASI	9,242.28	9,587.79	3.74	▲
العراق	ISX	558.91	572.38	2.41	▲
قطر	QE	10,004.19	10,224.92	2.21	▲
الكويت	Premier market	6,164.01	6,277.54	1.84	▲
عُمان	MSM30	3,652.76	3,701.51	1.33	▲
تونس	TUNINDEX	6,765.50	6,828.98	0.94	▲
الدار البيضاء	MASI	11,350.12	11,415.05	0.57	▲
دبي	DFMGI	2,569.32	2,573.48	0.16	▲
سورية	DWX	10,062.31	10,050.22	-0.12	▼
فلسطين	ALQUDS	484.12	483.43	-0.14	▼
البحرين	BSEX	1,473.47	1,469.25	-0.29	▼
مصر	EGX30	11,333.86	11,261.35	-0.64	▼
الأردن	ASE	1,763.50	1,751.39	-0.69	▼
أبوظبي	ADI	5,692.74	5,636.83	-0.98	▼

المصدر: البيانات الصادرة عن البورصات العربية

نسبة تغير المؤشر الأسبوعي %

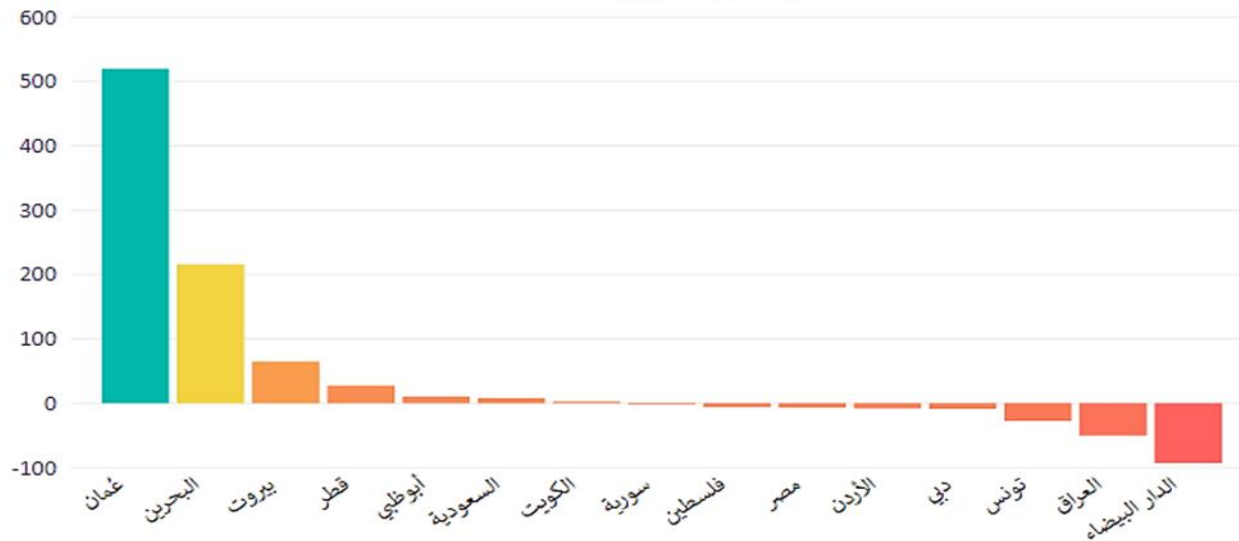


## جدول (2)

أحجام التداول لأسواق المال العربية (ورقة مالية)

السوق	المؤشر	حجم التداول للأسبوع المنتهي 4 مارس 2021	حجم التداول للأسبوع المنتهي 11 مارس 2021	نسبة التغير الأسبوعي (%)	اتجاه التغير الأسبوعي
عُمان	MSM30	69,403,792	430,117,163	519.73	▲
البحرين	BSEXN	9,336,433	29,478,613	215.74	▲
بيروت	BLOM	255,778	421,864	64.93	▲
قطر	QE	1,165,352,778	1,485,341,563	27.46	▲
أبوظبي	ADI	732,322,521	806,929,383	10.19	▲
السعودية	TASI	2,515,155,360	2,719,421,097	8.12	▲
الكويت	Premier market	871,209,573	892,545,631	2.45	▲
سورية	DWX	604,690	592,552	-2.01	▼
فلسطين	ALQUDS	798,978	752,210	-5.85	▼
مصر	EGX30	3,346,109,540	3,115,856,331	-6.88	▼
الأردن	ASE	32,277,009	29,718,098	-7.93	▼
دبي	DFMGI	724,052,785	659,382,385	-8.93	▼
تونس	TUNINDEX	9,003,000	6,527,000	-27.50	▼
العراق	ISX	10,809,596,218	5,385,874,763	-50.18	▼
الدار البيضاء	MASI	5,303,103,963	373,665,225	-92.95	▼

نسب التغير الأسبوعي لأحجام التداول %



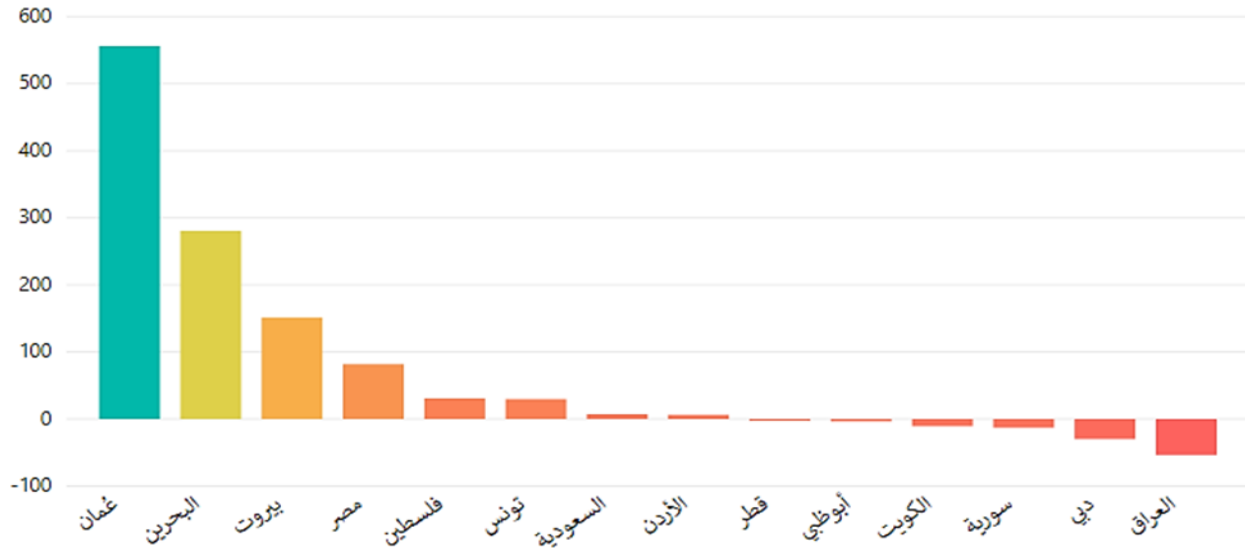
المصدر: البيانات الصادرة عن البورصات العربية

### جدول (3)

قيمة التداول لأسواق المال العربية (دولار)

الاتجاه التغير الأسبوعي	نسبة التغير الأسبوعي (%)	قيمة التداول للأسبوع المنتهي 11 مارس 2021	قيمة التداول للأسبوع المنتهي 4 مارس 2021	المؤشر	السوق
▲	556.17	132,450,146.23	20,185,418.31	MSM30	عُمان
▲	280.64	27,212,882.52	7,149,305.22	BSEXN	البحرين
▲	151.44	5,443,876.00	2,165,058.00	BLOM	بيروت
▲	81.77	2,043,506,522.67	1,124,235,000.86	EGX30	مصر
▲	30.87	2,860,647.46	2,185,838.19	ALQUDS	فلسطين
▲	29.65	21,179,039.30	16,335,516.74	TUNINDEX	تونس
▲	7.12	19,672,368,074.71	18,364,548,885.15	TASI	السعودية
▲	6.18	52,234,879.32	49,196,585.74	ASE	الأردن
▼	-2.68	635,084,957.15	652,566,042.04	QE	قطر
▼	-3.39	1,204,838,239.89	1,247,116,816.87	ADI	أبوظبي
▼	-10.60	528,652,449.50	591,318,561.05	Premier market	الكويت
▼	-12.91	1,227,404.45	1,409,406.48	DWX	سورية
▼	-29.70	226,981,270.67	322,871,264.47	DFMGI	دبي
▼	-53.57	1,866,855.56	4,020,974.23	ISX	العراق

نسب التغير الأسبوعي لقيمة التداول %



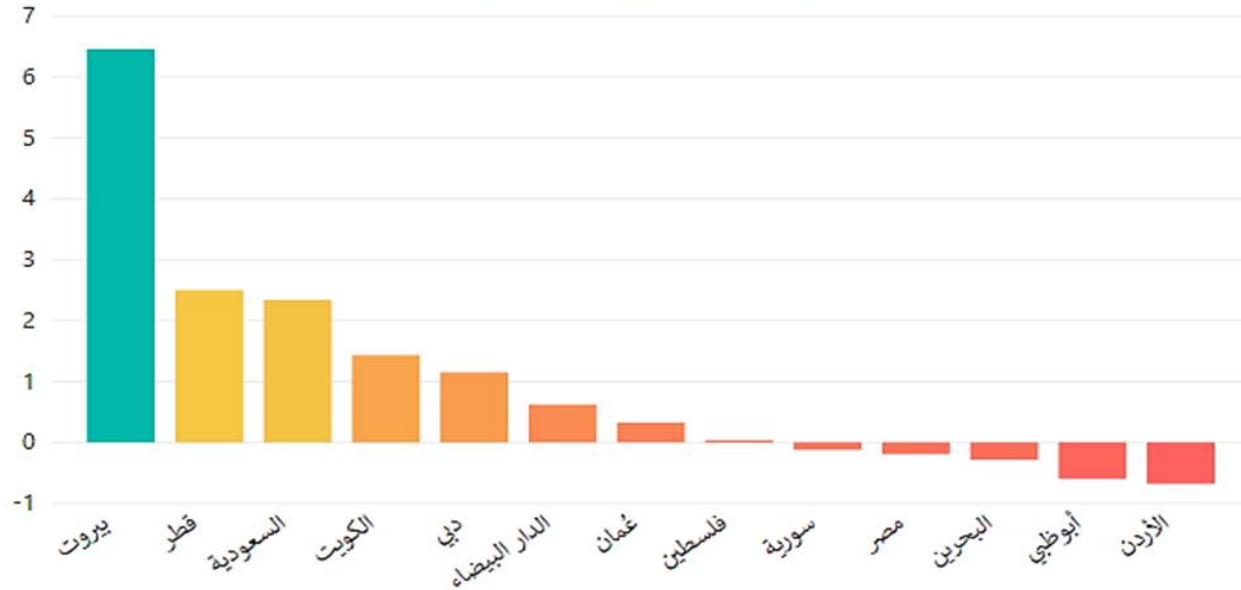
المصدر: البيانات الصادرة عن البورصات العربية

#### جدول (4)

القيمة السوقية لأسواق المال العربية (دولار)

السوق	المؤشر	القيمة السوقية للأسبوع المنتهي 4 مارس 2021	القيمة السوقية للأسبوع المنتهي 11 مارس 2021	نسبة التغير الأسبوعي (%)	اتجاه التغير الأسبوعي
بيروت	BLOM	7,260,112,251	7,729,099,127	6.46	▲
قطر	QE	159,240,067,258	163,222,510,526	2.50	▲
السعودية	TASI	2,476,950,802,132	2,534,884,200,755	2.34	▲
الكويت	Premier market	105,518,338,483	107,031,951,719	1.43	▲
دي	DFMGI	95,537,640,983	96,636,258,970	1.15	▲
الدار البيضاء	MASI	65,274,096,512	65,680,733,273	0.62	▲
عمان	MSM30	52,924,505,426	53,097,459,791	0.33	▲
فلسطين	ALQUDS	3,540,409,733	3,541,555,016	0.03	▲
سورية	DWX	3,512,941,933	3,508,720,221	-0.12	▼
مصر	EGX30	43,948,599,823	43,865,613,432	-0.19	▼
البحرين	BSEXN	24,332,127,465	24,262,515,468	-0.29	▼
أبوظبي	ADI	222,803,216,256	221,479,910,087	-0.59	▼
الأردن	ASE	19,505,054,495	19,372,983,406	-0.68	▼

نسبة التغير الأسبوعي للقيمة السوقية %



المصدر: البيانات الصادرة عن البورصات العربية