

النشرة الأسبوعية لأسواق المال العربية

العدد الخامس والعشرون | الأحد 14 فبراير 2021

تطور مؤشر صندوق النقد العربي المركب لأسواق المال العربية

سجل مؤشر صندوق النقد العربي المركب لأسواق المال العربية ارتفاعاً بنحو 1.39 في المائة بنهاية تعاملات الأسبوع المنتهي في 11 فبراير 2021، مقارنةً بالأسبوع المنتهي في 4 فبراير 2020، ليصل إلى مستوى 433.72 نقطة، بما يعكس الارتفاع المسجل في مؤشرات أداء عدد من البورصات العربية المتضمنة في المؤشر المركب لصندوق النقد العربي.

سجلت مؤشرات أداء ثمان بورصات عربية ارتفاعاً خلال الأسبوع الماضي حيث تصدرت سوق العراق للأوراق المالية حركة الارتفاعات محققةً بذلك صعوداً بنسبة 5.22 في المائة، فيما سجلت بورصتي السعودية ودمشق ارتفاعاً بنسبة بلغت 3.78 و 5.09 في المائة على الترتيب. كما شهدت مؤشرات بورصات كل من قطر وعمان والبحرين وتونس وأبوظبي، ارتفاعاً بنسب بلغت أقل من واحد في المائة.

في المقابل، شهدت مؤشرات أداء ست بورصات عربية تراجعاً في نهاية الأسبوع الماضي، حيث سجلت بورصات كل من مسقط والدار البيضاء ودبي انخفاضاً بنسب تراوحت بين 1.29 و 1.40 في المائة. كما سجلت بورصات كل من فلسطين والكويت ومصر تراجعاً بنسب بلغت أقل من واحد في المائة.

مؤشر صندوق النقد العربي المركب لأسواق المال العربية (نقطة)



المصدر: صندوق النقد العربي، قاعدة بيانات الأسواق المالية العربية.

التغير الأسبوعي 1.39 في المائة

433.72	قيمة المؤشر للأسبوع المنتهي في 11 فبراير (نقطة)
426.19	قيمة المؤشر للأسبوع المنتهي في 4 فبراير (نقطة)
435.82	أعلى قيمة للمؤشر في عام 2021 (19 يناير 2021)
425.51	أدنى قيمة في عام 2021 (4 يناير 2021)

أسواق المال العربية في أسبوع

سجلت مؤشرات الأداء في عدد من البورصات العربية ارتفاعاً خلال الأسبوع الماضي، لتعكس بذلك الإرتفاع المسجل في مؤشرات كل من قيم التداولات، وأحجام التداول، ومؤشرات القيمة السوقية في عدد من البورصات العربية. كما كان لإعلان معظم الشركات المدرجة في البورصات العربية عن نتائج أعمالها السنوية للعام 2020، أثراً إيجابياً على الأسواق المالية بسبب تحسن النتائج السنوية لعدد منها في قطاعات رئيسية، بما يساهم في تعزيز ثقة المستثمرين في عدد من البورصات العربية.

شهد الأسبوع الماضي إعلان سوق أبوظبي للأوراق المالية عن خفض العمولات الإجمالية لأنشطة التداول، بما يساهم في مضاعفة القيمة السوقية للشركات المدرجة. كما استمرت جهود السوق في تعزيز التداولات من خلال الإعلان عن خطة تحفيز لدعم شركات الوساطة المالية. كما شهد الأسبوع الماضي، إعلان البورصة المصرية عن خطتها لتطوير البنية التقنية وأنظمة التداول، وتحسين بيئة التداول من خلال استحداث وتطوير آليات ومنتجات مالية جديدة. من جانب آخر أعلنت هيئة سوق رأس المال الفلسطينية عن اعتماد إستراتيجيتها الخمسية (2021-2025) التي تتضمن ثلاث ركائز لتطوير السوق من بينها تنظيم عمليات إصدار الصكوك، واستحداث مؤشر للأوراق المالية المتوافقة مع الشريعة.

القيمة السوقية لأسواق المال العربية

سجلت القيمة السوقية ارتفاعاً بنحو 1.69 في المائة بنهاية الأسبوع الماضي حيث شهدت تسع بورصات عربية ارتفاعاً في قيمتها السوقية، تصدرتها سوق دمشق للأوراق المالية التي سجل مؤشرها ارتفاعاً بنسبة 5.0 في المائة، كما شهدت بورصتي عمان والسعودية ارتفاعاً بنسب بلغت 1.75 و 2.22 في المائة على الترتيب.

كما سجلت بورصات كل من الكويت وقطر وأبوظبي ومصر والبحرين وفلسطين ارتفاعاً في قيمتها السوقية بنسب بلغت أقل من واحد في المائة.

في المقابل، شهدت ثلاث بورصات عربية تراجعاً في قيمتها السوقية، حيث سجلت بورصة الدار البيضاء انخفاضاً في قيمتها السوقية خلال الأسبوع الماضي، بنسبة 1.30 في المائة، متأثرة بتراجع عدد من القطاعات جاء على رأسها قطاعات مواد البناء وصناعة الأغذية والاتصالات والنفط والغاز.

كما سجلت القيمة السوقية في كل من بورصتي دبي والدار البيضاء انخفاضاً بنسب بلغت 1.14 و 1.30 في المائة على الترتيب.

مؤشرات تداولات أسواق المال العربية

سجلت قيمة تداولات أسواق المال العربية ارتفاعاً خلال الأسبوع الماضي بنسبة بلغت 23 في المائة. حيث شهدت سبع بورصات عربية ارتفاعاً في قيمة تداولاتها، تقدمتها سوق دمشق للأوراق المالية مدعومة بارتفاع نشاط التداولات في قطاعي الصناعة والبنوك. كما سجلت بورصات كل من العراق وأبوظبي ومسقط ارتفاعاً بنسب تراوحت بين 34.69 و 126.63 في المائة. فيما سجلت بورصات كل من تونس ومصر والسعودية ارتفاعاً بنسب تراوحت بين 4.39 و 25.26 في المائة.

في المقابل، سجلت قيمة التداولات تراجعاً في ست بورصات عربية، جاء في مقدمتها كل من بورصة قطر ودبي وفلسطين حيث تراجعت تداولاتها بنسب تراوحت بين 20.77 و 76.77 في المائة.

شهد حجم التداولات الأسبوعية ارتفاعاً بنحو 68.56 في المائة، حيث سجلت تسع بورصات عربية صعوداً في حجم تداولاتها بنهاية الأسبوع الماضي، جاء في مقدمتها سوق دمشق للأوراق المالية، التي سجلت أكبر نسبة ارتفاع أسبوعي في حجم التداول.

في المقابل، شهدت خمس بورصات عربية تراجعاً في حجم التداول، جاء في مقدمتها بورصة فلسطين التي انخفض حجم التداول بها بنسبة 75 في المائة.

مؤشر صندوق النقد العربي المركب لأسواق المال العربية

يقوم صندوق النقد العربي منذ عام 1995 باحتساب مؤشر مركب يقيس تطور أداء الأسواق المالية العربية مجتمعة، علاوة على احتساب مؤشر خاص بكل سوق. وهذه المؤشرات مرجحة بالقيمة السوقية باستخدام رقم باش المتسلسل، والمحتسبة بالدولار الأمريكي في نهاية الفترة. يتم بشكل دوري تحديث عينة الشركات المدرجة في المؤشر بما يعكس التغيرات في القيمة السوقية الناتجة عن إضافة أو حذف أي من الشركات المدرجة في الأسواق المالية العربية. يضم المؤشر حالياً سبعة عشر سوقاً مالياً عربياً.

أهم تطورات أسواق المال العربية خلال الأسبوع*

سوق أبوظبي للأوراق المالية يعلن عن خفض العمولات الإجمالية لأنشطة التداول في السوق

في إطار استراتيجية سوق أبوظبي للأوراق المالية (ADX One) التي تم إطلاقها بهدف مضاعفة القيمة السوقية للشركات المدرجة في السوق خلال السنوات الثلاثة القادمة، أعلن السوق عن خفض العمولات الإجمالية لأنشطة التداول على جميع الصفقات ابتداءً من يوم الأحد 14 فبراير 2021. هذا وتعد هذه المرة الثانية التي يُخفض فيها سوق أبوظبي للأوراق المالية عمولات التداول خلال عامين ضمن جهوده لتحسين سيولة السوق، حيث سبق له أن خفّض عمولات التداول في شهر يونيو 2019 كجزء من خطة "عداً 2021" الرامية لخفض تكلفة ممارسة الأعمال في الإمارة. بموجب المبادرة الجديدة، سيتم خفض عمولات التداول على جميع الصفقات بنسبة تتجاوز 22 في المائة لتصبح 0.175 في المائة بدلاً من 0.225 في المائة. كما أعلن السوق أيضاً عن خطة لتحفيز نشاط شركات الوساطة المالية ستسهم في تخفيض الفارق سعري بين سعر الشراء وسعر البيع في سوق أبوظبي للأوراق المالية، الأمر الذي سيؤدي بدوره إلى تعزيز التوازن في السوق على مستوى تقلبات الأسعار وحركة المؤشر. كما تصب هذه الخطة في مصلحة المستثمرين الذين يرغبون في توسيع وتنويع محافظهم الاستثمارية دون تكبد تكاليف عمولات تداول مرتفعة على صفقاتهم.

مؤشر سوق دبي المالي ينهي تداولات الأسبوع الماضي منخفضاً بنسبة 1.40 في المائة، مدفوعاً بتراجع عدد من المؤشرات القطاعية

سجل مؤشر سوق دبي المالي تراجعاً في نهاية تداولات الأسبوع الماضي بنسبة 1.40 في المائة، ليصل إلى مستوى 2633 نقطة، مدفوعاً بتراجع عدد من القطاعات، منها قطاع الاستثمار والخدمات المالية الذي سجل تراجعاً بنسبة 5.61 في المائة. كما سجلت قطاعات كل من النقل والاتصالات والعقارات انخفاضاً بنسب بلغت 3.90 و4.73 و4.90 في المائة على الترتيب. كما تراجع القيمة السوقية بنسبة 1.14 في المائة لتصل إلى 354 مليار درهم في نهاية الأسبوع، مقابل 358 مليار درهم حققتها في نهاية الأسبوع السابق عليه. على مستوى قيمة التداول، فقد انخفضت لتصل إلى 803.5 مليون درهم، مقابل نحو 1.06 مليار درهم حققتها في نهاية الأسبوع السابق عليه، كما انخفض إجمالي حجم التداولات خلال الأسبوع بنسبة 2.95 بالمائة ليصل إلى 668.3 مليون سهم، مقابل 668.6 مليون سهم لحجم التداول المُحقق الأسبوع السابق عليه.

سوق العراق تتقدم الارتفاعات الأسبوعية المسجلة على مستوى البورصات العربية بصعود مؤشرها بنسبة 5.22 في المائة أنهى مؤشر سوق العراق للأوراق المالية تداولات الأسبوع الماضي على ارتفاع بلغت نسبته 5.22 بالمائة ليصل إلى نحو 522.5 نقطة. عكس هذا الارتفاع التحسن المسجل في عدد من قطاعات السوق منها: قطاعات الاتصالات والصناعة والبنوك، لتسجل صعوداً بنسب بلغت 2.43 و4.53 و7.42 في المائة على التوالي، حيث تركزت غالبية التداولات في تلك القطاعات خلال هذا الأسبوع. على مستوى القيمة المتداولة، فقد بلغ إجمالي قيمة التداول خلال الأسبوع الماضي نحو 13.3 مليار دينار، مقابل نحو 5.8 مليار دينار في الأسبوع السابق عليه لتحقق السوق ارتفاعاً بنسبة 126.6 في المائة. كما سجل حجم التداول ارتفاعاً بنسبة 124.7 في المائة ليصل إلى 17.2 مليار ورقة مالية، مقابل نحو 7.6 مليار ورقة مالية في نهاية الأسبوع السابق.

* استناداً إلى البيانات الصادرة عن أسواق المال العربية.

هيئة سوق رأس المال الفلسطينية تعلن عن خطتها المتعلقة بإستحداث مؤشر سوق فلسطين الإسلامي

في إطار سعي الهيئة لتوسعة السوق وتحفيز التداولات، أعلن مجلس إدارة هيئة سوق رأس المال الفلسطينية اعتماده لإستراتيجية الهيئة الخمسية (2021-2025)، حيث تم اقرار ثلاثة برامج رئيسية لتطوير السوق تتمثل في: تعزيز استخدام التقنيات المالية في القطاع المالي غير المصرفي، والنهوض بخدمات وأدوات التمويل المتوافقة مع الشريعة الإسلامية، واستدامة القطاعات المالية تحت إشراف الهيئة وتعزيز استقرارها. ستسهم الاستراتيجيات في المساهمة في تحفيز التنمية الاقتصادية من خلال توفير خيارات إضافية من الوسائل التمويلية غير المصرفية للمنشآت الصغيرة والمتوسطة ومتناهية الصغر ورواد الأعمال وتوظيف التقنيات المالية في مختلف القطاعات الخاضعة لإشراف الهيئة. في السياق ذاته تسعى الاستراتيجية إلى توفير الخيارات التمويلية الملائمة من حيث التكلفة والمتطلبات وزيادة فرص خلق الوظائف والاستدامة المالية للقطاعات التي تقع تحت إشراف الهيئة، وتفعيل قطاع التخصيم من ضمن القطاعات المالية غير المصرفية القائمة. كما تسعى الهيئة إلى اعتماد التشريعات التي تنظم عمليات إصدار الصكوك، وإلى استحداث مؤشر سوق فلسطين للأوراق المالية المتوافقة مع الشريعة خلال النصف الأول من عام 2021، ذلك بالتعاون مع نخبة من علماء الشريعة في مجال التمويل المتوافق مع الشريعة، وتحت إشراف هيئة الرقابة الشرعية.

البورصة المصرية تعلن عن خطتها لإستكمال جهود تطوير سوق الأوراق المالية في عام 2021

في إطار دعم خطط الإصلاح في قطاعات الدولة، واستكمال إجراءات تعزيز قدرات الاقتصاد الوطني، والتغلب على التداعيات السلبية التي خلفتها جائحة كورونا، عقدت رئاسة مجلس الوزراء في جمهورية مصر العربية اجتماعاً مع إدارة البورصة المصرية، لإستعراض أهم ملامح التقرير السنوي لأداء البورصة المصرية خلال عام 2020، إضافة إلى استعراض خطط البورصة المستقبلية في عام 2021. أشارت البورصة خلال الاجتماع إلى عدد من التدابير المتبناة لتعزيز التداولات وضمان استقرار التعاملات، من بينها القرار الاستثنائي للرئيس عبد الفتاح السيسي، بتخصيص نحو 20 مليار جنيه من قبل البنك المركزي، لدعم استقرار التعاملات في البورصة. أكدت البورصة خلال الاجتماع كذلك عزمها العمل بالتوازي على استكمال خطط الإصلاح، واستمرار العمل على تحسين مستويات وجودة الإفصاحات لزيادة كفاءة السوق وتوافر المعلومات، وزيادة مساحة التواصل ما بين الشركات المقيدة ومديري المحافظ وشركات الوساطة المالية، والتعريف بمزايا القيد لجذب شركات جديدة للسوق.

فيما يتعلق بتطوير بيئة التداول لزيادة كفاءة السوق، تواصل البورصة جهود تطوير البنية التقنية وأنظمة التداول والأنظمة المساعدة للتداول، من خلال استحداث وتطوير آليات ومنتجات مالية جديدة بغرض زيادة كفاءة السوق لتنويع الخيارات الاستثمارية، وإصدار مؤشرات جديدة. كما تعمل البورصة على زيادة مستويات المعرفة والوعي بأساسيات الاستثمار في سوق الأوراق المالية، لجذب المزيد من المستثمرين. كما ستواصل البورصة خلال عام 2021 مساعيها لدعم فرص نمو الشركات الصغيرة والمتوسطة لتعزيز نمو الاقتصاد المصري وتوفير فرص عمل.

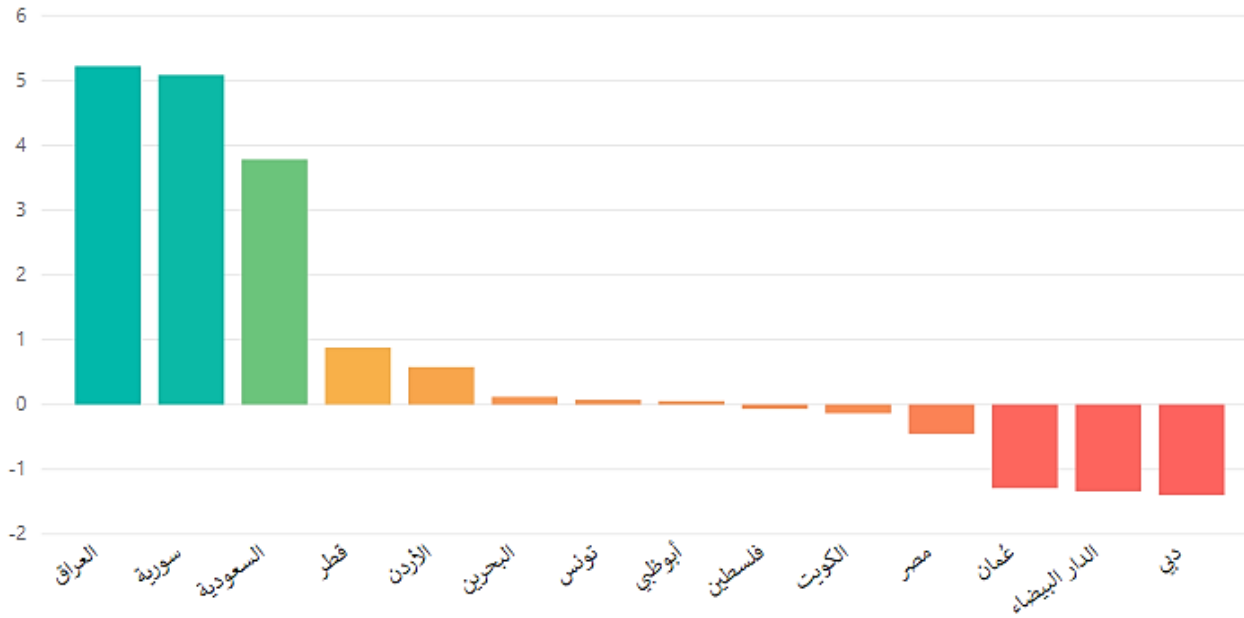
جدول (1)

الأداء الأسبوعي لمؤشرات أسواق المال العربية (نقطة)

السوق	المؤشر	قيمة المؤشر للأسبوع المتتهي 4 فبراير 2021	قيمة المؤشر للأسبوع المتتهي 11 فبراير 2021	نسبة التغير الاسبوعي (%)	اتجاه التغير الاسبوعي
العراق	ISX	496.61	522.55	5.22	▲
سورية	DWX	9,286.59	9,758.95	5.09	▲
السعودية	TASI	8,617.87	8,943.85	3.78	▲
قطر	QE	10,431.36	10,522.78	0.88	▲
الأردن	ASE	1,725.06	1,735.04	0.58	▲
البحرين	BSEX	1,461.22	1,462.95	0.12	▲
تونس	TUNINDEX	6,625.96	6,630.65	0.07	▲
أبوظبي	ADI	5,664.10	5,667.03	0.05	▲
فلسطين	ALQUDS	489.13	488.79	-0.07	▼
الكويت	Premier market	6,219.28	6,210.77	-0.14	▼
مصر	EGX30	11,598.85	11,546.32	-0.45	▼
عمان	MSM30	3,606.12	3,559.51	-1.29	▼
الدار البيضاء	MASI	11,713.50	11,556.59	-1.34	▼
دبي	DFMGI	2,670.84	2,633.48	-1.40	▼

المصدر: البيانات الصادرة عن البورصات العربية.

نسبة تغير المؤشر الأسبوعي %



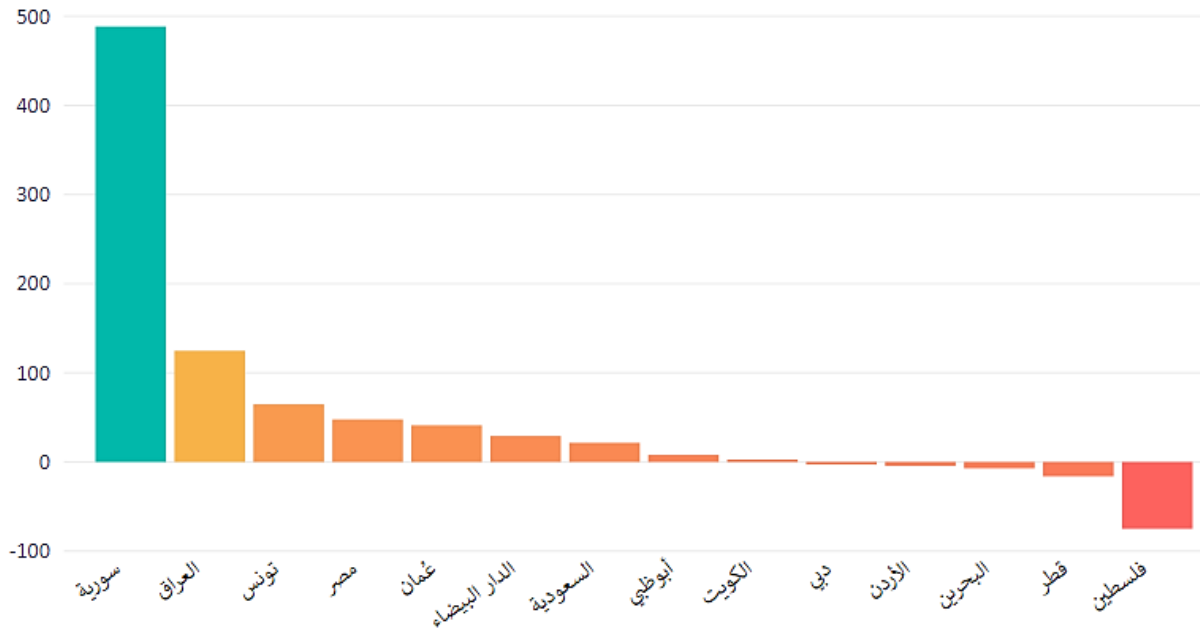
جدول (2)

أحجام التداول لأسواق المال العربية (ورقة مالية)

الاتجاه التغير الأسبوعي	نسبة التغير الأسبوعي (%)	حجم التداول للأسبوع المنتهي 11 فبراير 2021	حجم التداول للأسبوع المنتهي 4 فبراير 2021	المؤشر	السوق
▲	488.46	6,831,345	1,160,888	DWX	سورية
▲	124.75	17,279,799,798	7,688,389,612	ISX	العراق
▲	64.67	15,991,000	9,711,000	TUNINDEX	تونس
▲	47.72	4,582,969,419	3,102,501,650	EGX30	مصر
▲	41.10	64,732,133	45,876,427	MSM30	عمان
▲	29.06	539,631,959	418,117,824	MASI	الدار البيضاء
▲	21.51	1,386,254,333	1,140,848,919	TASI	السعودية
▲	7.85	876,384,321	812,622,176	ADI	أبوظبي
▲	2.66	2,023,123,916	1,970,633,283	Premier market	الكويت
▼	-2.95	668,374,335	688,694,752	DFMGI	دبي
▼	-4.33	32,083,107	33,536,075	ASE	الأردن
▼	-7.16	21,547,785	23,209,884	BSEXN	البحرين
▼	-16.13	629,179,106	750,195,578	QE	قطر
▼	-74.93	570,303	2,274,678	ALQUDS	فلسطين

المصدر: البيانات الصادرة عن البورصات العربية.

نسب التغير الأسبوعي لأحجام التداول %



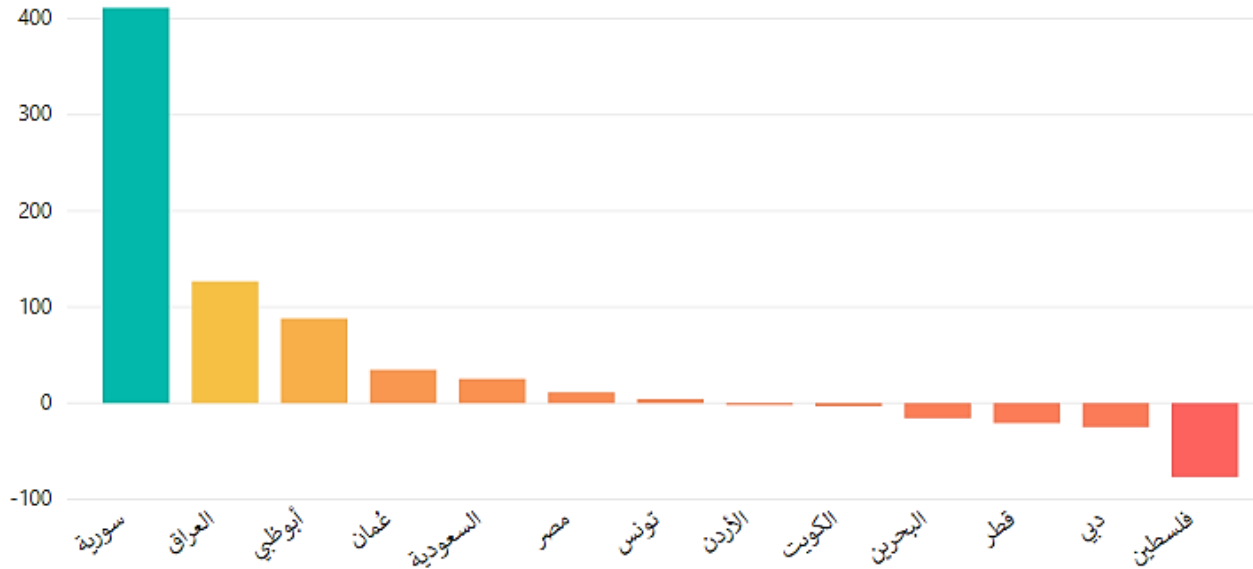
جدول (3)

قيمة التداول لأسواق المال العربية (دولار)

السوق	المؤشر	قيمة التداول للأسبوع المنتهي 4 فبراير 2021	قيمة التداول للأسبوع المنتهي 11 فبراير 2021	نسبة التغير الأسبوعي (%)	اتجاه التغير الأسبوعي
سورية	DWX	1,917,390.97	9,802,855.09	411.26	▲
العراق	ISX	4,032,597.53	9,139,203.35	126.63	▲
أبوظبي	ADI	731,136,729.06	1,375,561,755.24	88.14	▲
عُمان	MSM30	17,094,329.09	23,024,251.47	34.69	▲
السعودية	TASI	12,388,377,947.54	15,517,566,440.35	25.26	▲
مصر	EGX30	1,388,685,252.18	1,545,043,444.28	11.26	▲
تونس	TUNINDEX	27,923,775.76	29,150,971.27	4.39	▲
الأردن	ASE	47,736,726.89	46,784,008.47	-2.00	▼
الكويت	Premier market	777,912,655.20	753,685,197.97	-3.11	▼
البحرين	BSEXN	10,645,953.33	8,974,590.29	-15.70	▼
قطر	QE	537,949,154.53	426,195,105.12	-20.77	▼
دبي	DFMGI	291,309,098.70	218,782,379.84	-24.90	▼
فلسطين	ALQUDS	5,255,632.19	1,220,804.42	-76.77	▼

المصدر: البيانات الصادرة عن البورصات العربية.

نسب التغير الأسبوعي لقيمة التداول %



جدول (4)

القيمة السوقية لأسواق المال العربية (دولار)

السوق	المؤشر	القيمة السوقية للأسبوع المنتهي 4 فبراير 2021	القيمة السوقية للأسبوع المنتهي 11 فبراير 2021	نسبة التغير الأسبوعي (%)	اتجاه التغير الأسبوعي
سورية	DWX	3,242,143,284	3,407,041,060	5.09	▲
السعودية	TASI	2,371,636,710,785	2,424,237,172,782	2.22	▲
الأردن	ASE	18,970,979,622	19,303,502,186	1.75	▲
الكويت	Premier market	105,153,733,461	105,920,546,410	0.73	▲
قطر	QE	165,810,150,683	166,750,706,038	0.57	▲
أبوظبي	ADI	221,253,882,426	222,024,338,479	0.35	▲
مصر	EGX30	45,201,842,658	45,302,181,002	0.22	▲
البحرين	BSEXN	24,129,892,445	24,158,453,405	0.12	▲
فلسطين	ALQUDS	3,548,522,356	3,550,356,969	0.05	▲
عمان	MSM30	52,675,873,489	52,569,024,483	-0.20	▼
دبي	DFMGI	97,698,541,910	96,584,908,618	-1.14	▼
الدار البيضاء	MASI	67,662,531,450	66,785,228,152	-1.30	▼

المصدر: البيانات الصادرة عن البورصات العربية

نسبة التغير الأسبوعي للقيمة السوقية %

