

## النشرة الأسبوعية لأسواق المال العربية

العدد الرابع والعشرون | الأحد 7 فبراير 2021

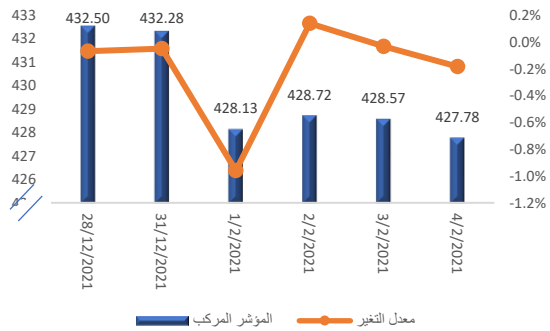
### تطور مؤشر صندوق النقد العربي المركب لأسواق المال العربية

شهد مؤشر صندوق النقد العربي المركب لأسواق المال العربية انخفاضاً بنحو 1.09 في المائة بنهاية تعاملات الأسبوع المنتهي في 4 فبراير 2021، مقارنةً بالأسبوع المنتهي في 28 يناير 2020، ليصل إلى مستوى 427.78 نقطة، بما يعكس التراجع المسجل في مؤشرات أداء عدد من البورصات العربية المتضمنة في المؤشر المركب لصندوق النقد العربي.

سجلت مؤشرات أداء سبع بورصات عربية ارتفاعاً خلال الأسبوع الماضي حيث تصدرت سوق دمشق للأوراق المالية حركة الارتفاعات محققة بذلك صعوداً بنسبة 10.17 في المائة، فيما سجلت سوق العراق للأوراق المالية ارتفاعاً بنحو 1.68 في المائة. كما شهدت مؤشرات بورصات كل من الدار البيضاء وعمّان وأبوظبي والبحرين ومصر، ارتفاعاً بنسب أقل من واحد في المائة.

في المقابل، شهدت مؤشرات أداء سبع بورصات عربية تراجعاً في نهاية الأسبوع الماضي، حيث شهدت بورصات كل من الكويت وقطر ومسقط والسعودية انخفاضاً بنسب تراوحت بين 1.04 و 2.15 في المائة. كما سجلت بورصات كل من فلسطين وتونس ودبي تراجعاً بنسب بلغت أقل من واحد في المائة.

### مؤشر صندوق النقد العربي المركب لأسواق المال العربية (نقطة)



المصدر: صندوق النقد العربي، قاعدة بيانات الأسواق المالية العربية.

### التغير الأسبوعي 1.09 في المائة

427.78	قيمة المؤشر للأسبوع المنتهي في 4 فبراير (نقطة)
432.50	قيمة المؤشر للأسبوع المنتهي في 28 يناير (نقطة)
435.82	أعلى قيمة للمؤشر في عام 2021 (19 يناير 2021)
425.51	أدنى قيمة في عام 2021 (4 يناير 2021)

### أسواق المال العربية في أسبوع

شهدت مؤشرات أداء عدد من البورصات العربية تبايناً خلال الأسبوع الماضي، عاكسةً بذلك توجه المستثمرين في عدد من البورصات العربية إلى القيام بعمليات تسهيل للمحافظ الاستثمارية بعد انتهاء الشركات المدرجة في البورصات العربية من الإعلان عن نتائج أعمالها السنوية للعام 2020. كما كان للإجراءات الاحترازية المتعلقة بجائحة كورونا، التي اتخذتها بعض الدول العربية مؤخراً من خلال فرض الحظر الجزئي لبعض الأنشطة التجارية، ووضع قيود على السفر أثراً على انخفاض مؤشرات الأداء في عدد من البورصات العربية.

شهد الأسبوع الماضي تعديل قواعد الطرح والإفصاح للأوراق المالية المدرجة في عدد من البورصات العربية، بما يساهم في تنظيم وتطوير هذه البورصات. كما استمرت جهود البورصات نحو تعزيز المنظومة التشريعية والتقنية المتعلقة بعمليات الإفصاح للجهات المصدرة للأوراق المالية عن طريق إطلاق منصة إلكترونية للإفصاح عن البيانات، إضافة إلى تنوع المنتجات وفئات الأصول وتوفير فرص استثمارية جديدة.

### القيمة السوقية لأسواق المال العربية

سجلت القيمة السوقية تراجعاً بنحو 1.74 في المائة بنهاية الأسبوع الماضي حيث شهدت ست بورصات عربية انخفاضاً في قيمتها السوقية، جاء في مقدمتها السوق المالية السعودية التي سجل مؤشرها انخفاضاً بنسبة 2.23 في المائة، ليعكس التراجع المسجل في مؤشرات قطاعات كل من المواد الأساسية والطاقة والبنوك. كما سجلت بورصات كل من فلسطين ومسقط ودبي والكويت وقطر انخفاضاً في قيمتها السوقية بنسب تراوحت بين 0.20 و 1.46 في المائة.

في المقابل، سجلت سوق دمشق أعلى نسبة ارتفاع في القيمة السوقية خلال الأسبوع الماضي، بنسبة 10.17 في المائة. كذلك شهدت البورصة المصرية ارتفاعاً في مؤشرها بنسبة 1.56 في المائة مدعومة بارتفاع مؤشرات قطاعات كل من البنوك والخدمات المالية، إضافة إلى تسجل المستثمرين الأجانب صافي شراء بنحو 677.4 مليون جنيه.

كما سجلت بورصات كل من عمان والدار البيضاء وأبوظبي والبحرين ارتفاعاً بنسب بلغت أقل من واحد في المائة.

### مؤشرات تداولات أسواق المال العربية

سجلت قيمة تداولات أسواق المال العربية ارتفاعاً خلال الأسبوع الماضي بنسبة بلغت 47.40 في المائة. حيث شهدت سبع بورصات عربية ارتفاعاً في قيمة تداولاتها، تقدمتها سوق دمشق للأوراق المالية بنسبة 164 في المائة مدعومة بارتفاع نشاط التداول في قطاعي التأمين والبنوك. كما سجلت بورصات كل من تونس ومصر والعراق والسعودية وأبوظبي وعمّان ارتفاعاً بنسب تراوحت بين 15.08 و 128.23 في المائة.

في المقابل، سجلت قيمة التداولات تراجعاً في ست بورصات عربية، جاء في مقدمتها كل من فلسطين والبحرين وقطر، حيث تراجعت مؤشراتها بنسب تراوحت بين 23.94 و 63.25 في المائة.

كما شهد حجم التداولات الأسبوعية ارتفاعاً بنحو 31.27 في المائة مقارنةً بالأسبوع السابق عليه، حيث سجلت سبع بورصات عربية صعوداً في حجم تداولاتها بنهاية الأسبوع الماضي، جاء في مقدمتها سوق دمشق للأوراق المالية، التي سجلت أكبر نسبة ارتفاع أسبوعي بنحو 228 في المائة.

في المقابل، شهدت سبع بورصات عربية تراجعاً في حجم التداول، جاء في مقدمتها بورصة فلسطين التي انخفض حجم التداول بها بنسبة 66.32 في المائة.

### مؤشر صندوق النقد العربي المركب لأسواق المال العربية

يقوم صندوق النقد العربي منذ عام 1995 باحتساب مؤشر مركب يقيس تطور أداء الأسواق المالية العربية مجتمعة، علاوة على احتساب مؤشر خاص بكل سوق. وهذه المؤشرات مرجحة بالقيمة السوقية باستخدام رقم باش المتسلسل، والمحسوبة بالدولار الأمريكي في نهاية الفترة. يتم بشكل دوري تحديث عينة الشركات المدرجة في المؤشر بما يعكس التغيرات في القيمة السوقية الناتجة عن إضافة أو حذف أي من الشركات المدرجة في الأسواق المالية العربية. يضم المؤشر حالياً سبعة عشر سوقاً مالياً عربياً.

## أهم تطورات أسواق المال العربية خلال الأسبوع\*

**استثمارات الأجانب في بورصة عمان تمثل نحو 50.8 في المائة من القيمة السوقية بنهاية يناير 2021**  
أعلنت بورصة عمان أن قيمة الأسهم المشتراة من قبل المستثمرين غير الأردنيين في نهاية شهر يناير 2021، قد بلغت نحو 73.2 مليون دينار لتشكل ما نسبته 33.54 في المائة من حجم التداول الكلي، في حين بلغت قيمة الأسهم المباعة من قبلهم نحو 74.9 مليون دينار. بذلك تكون قيمة صافي الاستثمار غير الأردني خلال شهر يناير 2021 قد سجلت صافي بيع بنحو 1.7 مليون دينار. في نفس السياق، صرحت البورصة أن نسبة مساهمة المستثمرين غير الأردنيين في الشركات المدرجة في البورصة في نهاية شهر يناير 2021 بلغت حوالي 50.8 في المائة من إجمالي القيمة السوقية، حيث شكلت مساهمة المستثمرين العرب ما نسبته 32.3 في المائة، ومساهمة غير العرب 18.5 في المائة من إجمالي القيمة السوقية للبورصة. أما من الناحية القطاعية، فقد بلغت نسبة مساهمة المستثمرين غير الأردنيين في الشركات المدرجة في البورصة في نهاية شهر يناير 2021 نحو 52.7 في المائة في القطاع المالي، و19.3 في المائة في قطاع الخدمات، و64.1 في المائة في قطاع الصناعة.

### مؤشر السوق المالية السعودية يهني تداولات الأسبوع منخفضاً بنسبة 2.15 في المائة، مدفوعاً بتراجع عدد من المؤشرات القطاعية

سجل مؤشر السوق المالية السعودية تراجعاً في نهاية تداولات الأسبوع الماضي بنسبة 2.15 في المائة، ليصل إلى مستوى 8618 نقطة، مدفوعاً بانخفاض عدد من المؤشرات، منها قطاع البنوك الذي سجل تراجعاً بنسبة 1.15 في المائة. كما انخفضت مؤشرات كل من الطاقة والمواد الأساسية بنسب 2.21 و2.24 في المائة على الترتيب. كما تراجعت القيمة السوقية بنسبة 2.23 في المائة لتصل إلى 8895 مليار ريال في نهاية الأسبوع، مقابل 9098 مليار ريال حققتها في نهاية الأسبوع السابق عليه. على مستوى قيمة التداول، فقد ارتفعت لتصل إلى 46.5 مليار ريال، مقابل نحو 28.5 مليار ريال حققتها في نهاية الأسبوع السابق عليه، كما ارتفع إجمالي حجم التداولات خلال الأسبوع بنسبة 36.12 بالمائة ليصل إلى 1.14 مليار سهم، مقابل 838.1 مليون سهم لحجم التداول المُحقق الأسبوع السابق عليه.

خلال الأسبوع، أصدرت السوق المالية السعودية التقرير الشهري لملكية الأسهم والقيمة المتداولة الخاص بالسوق الرئيس (حسب الجنسية ونوع المستثمر) الذي أشار إلى أن القيمة الإجمالية للأسهم المتداولة خلال شهر يناير 2021 بلغت 160.81 مليار ريال سعودي، بانخفاض نسبته 36.5 في المائة مقارنة في شهر ديسمبر 2020، فيما بلغ مجموع القيمة السوقية للأسهم المدرجة 9,050.81 مليار ريال بنهاية هذه الفترة، بانخفاض نسبته 0.55 في المائة مقارنة في شهر ديسمبر 2020. شكّلت قيمة ملكية المستثمرين السعوديين ما نسبته 97.16 في المائة من إجمالي القيمة السوقية للأسهم المدرجة كما في 31 يناير 2021.

مواصلةً لتنظيم وتطوير سوق مالية تسهم في دعم نمو الشركات واستدامتها في السوق المالية، أعلنت هيئة السوق المالية السعودية عن اعتماد تعديل قواعد طرح الأوراق المالية والالتزامات المستمرة، حيث تأتي هذه التعديلات في ضوء تطوير فئات تصنيف العملاء، ومتطلبات معرفة العميل، وفهم العميل للمخاطر، وملاءمة العميل، وتطوير الهيكل الخاص بالمنشأة ذات الأغراض الخاصة، بما يتوافق مع أفضل الممارسات والمعايير الدولية.

\* استناداً إلى البيانات الصادرة عن أسواق المال العربية.

## سوق الخرطوم للأوراق المالية يعلن عن إدراج شهادات المشاركة الحكومية شهامة في السوق

أعلن سوق الخرطوم للأوراق المالية عن إدراج شهادات المشاركة الحكومية شهامة في السوق (إصدار شهر أكتوبر 2020) بقيمة اسمية تبلغ 500 جنية للسك، هذا وقد بدأ التداول عليها في السوق ابتداءً من جلسة يوم الثلاثاء الموافق 2 فبراير 2021. في نفس السياق، أعلنت السوق عن إدراج صندوق البركة الاستثماري الرابع "إنجاز" بقيمة اسمية تبلغ 100 جنية للسك الواحد، ضمن قطاع الصناديق الاستثمارية، هذا وقد بدأ التداول على صكوك الصندوق من يوم الثلاثاء الموافق 2 فبراير 2021.

سوق دمشق تتقدم الارتفاعات الأسبوعية المسجلة على مستوى البورصات العربية بصعود مؤشرها بنسبة 10.17 في المائة أنهى مؤشر سوق دمشق للأوراق المالية تداولات الأسبوع الماضي على ارتفاع بلغت نسبته 10.17 بالمائة ليصل المؤشر إلى 9287 نقطة. عكس هذا الارتفاع التحسن المسجل في عدد من قطاعات السوق منها: قطاعي التأمين والبنوك اللذان سجلاً صعوداً بنسب بلغت حوالي 5.0 و 18.47 في المائة، حيث تركزت غالبية التداولات في كلا القطاعين خلال هذا الأسبوع. على مستوى القيمة السوقية للبورصة، فقد ارتفعت بنحو 299.2 مليون دولار خلال جلسات الأسبوع الماضي لتصل إلى مستوى 3.24 مليار دولار، بنسبة ارتفاع بلغت 10.17 في المائة. بلغ إجمالي قيمة التداول خلال الأسبوع نحو 1.91 مليون دولار، مقابل نحو 0.72 مليون دولار في الأسبوع السابق عليه لتحقيق ارتفاعاً بنسبة 164 في المائة. كما سجل حجم التداول ارتفاعاً بنسبة 228 في المائة ليصل إلى 1.16 مليون ورقة مالية، مقابل نحو 0.35 مليون ورقة في نهاية الأسبوع الأسبق عليه.

## هيئة الأوراق المالية العراقية تعلن عن تعديل مواد افصاح الشركات المساهمة في السوق

أعلنت هيئة الأوراق المالية العراقية عن تعديل بعض مواد افصاح الشركات المساهمة المدرجة في سوق العراق للأوراق المالية، أشار التعديل إلى إلزام الشركات بتزويد الهيئة بالتقارير السنوية خلال مدة لا تتجاوز 150 يوماً من انتهاء السنة المالية، إضافة إلى نشرها من خلال وسائل الإعلام، وللهيئة إمهال شركات القطاع المختلط (الشركات المؤسسة برأس مال مشترك بين مؤسسات الدولة ومؤسسات القطاع الخاص والإفراد) مدة إضافية لا تتجاوز السنة في كل الاحوال لتقديم بياناتها المالية تحتسب بدءاً من تاريخ انتهاء المدة المذكور إذا كان تأخير تقديم بياناتها المالية بسبب إجراءات ديوان الرقابة المالية ودون تقصير من الشركة في إستمثال تلك الإجراءات بشرط إعدادها وفقاً للمعايير المحاسبية المتبعة.

## الهيئة العامة لسوق المال في سلطنة عمان تعلن الاستعداد لإطلاق منصة تقارير الإفصاح عن البيانات

انطلاقاً من مواصلة السعي نحو تعزيز المنظومة التشريعية والتقنية المتعلقة بعمليات الإفصاح للجهات المصدرة للأوراق المالية وشركات التأمين، والجهات ذات العلاقة وتسريع التحول الرقمي، أعلنت الهيئة العامة لسوق المال استعدادها لإطلاق منصة "تقارير الإفصاح عن البيانات المالية وغير المالية" XBRL، ذلك من خلال تنظيم ورشة تعريفية حول المنصة تستهدف الجهات التي تُشرف عليها بهدف التعريف بألية استخدام المنصة والأسس التي تعتمد عليها. تجدر الإشارة إلى ان منصة الإفصاح (XBRL) من الأنظمة المستخدمة دولياً في الإفصاح عن البيانات المالية وغير المالية للشركات والصناديق المدرجة في أسواق الأوراق المالية، حيث تُسهم في تعزيز الشفافية والفاعلية في الأسواق المالية التي تنعكس بشكل تلقائي على تعزيز ثقة المتعاملين في السوق، وتوفر المنصة الإلكترونية تقنية سريعة وأمنة لتقارير الإفصاح، كونها تعمل على توحيد مفاهيم المعلومات المالية وعناصر الإفصاح، مما يُسهل التعامل بها من قبل جميع الأطراف المتعاملة.

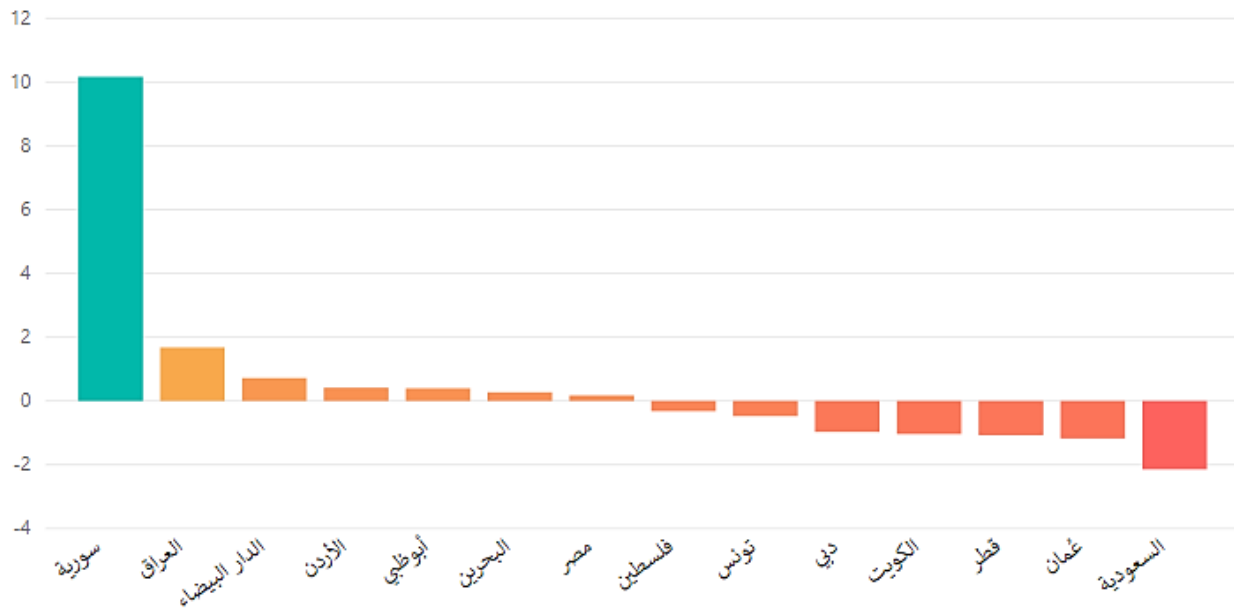
جدول (1)

الأداء الأسبوعي لمؤشرات أسواق المال العربية (نقطة)

السوق	المؤشر	قيمة المؤشر للأسبوع المنتهي 28 يناير 2021	قيمة المؤشر للأسبوع المنتهي 4 فبراير 2021	نسبة التغير الاسبوعي (%)	اتجاه التغير الأسبوعي
سورية	DWX	8,429.54	9,286.59	10.17	▲
العراق	ISX	488.42	496.61	1.68	▲
الدار البيضاء	MASI	11,630.01	11,713.50	0.72	▲
الأردن	ASE	1,717.96	1,725.06	0.41	▲
أبوظبي	ADI	5,641.77	5,664.10	0.40	▲
البحرين	BSEX	1,457.27	1,461.22	0.27	▲
مصر	EGX30	11,578.84	11,598.85	0.17	▲
فلسطين	ALQUDS	490.71	489.13	-0.32	▼
تونس	TUNINDEX	6,657.83	6,625.96	-0.48	▼
دبي	DFMGI	2,697.15	2,670.84	-0.98	▼
الكويت	Premier market	6,284.66	6,219.28	-1.04	▼
قطر	QE	10,544.54	10,431.36	-1.07	▼
عمان	MSM30	3,649.12	3,606.12	-1.18	▼
السعودية	TASI	8,807.02	8,617.87	-2.15	▼

المصدر: البيانات الصادرة عن البورصات العربية.

نسبة تغير المؤشر الأسبوعي %



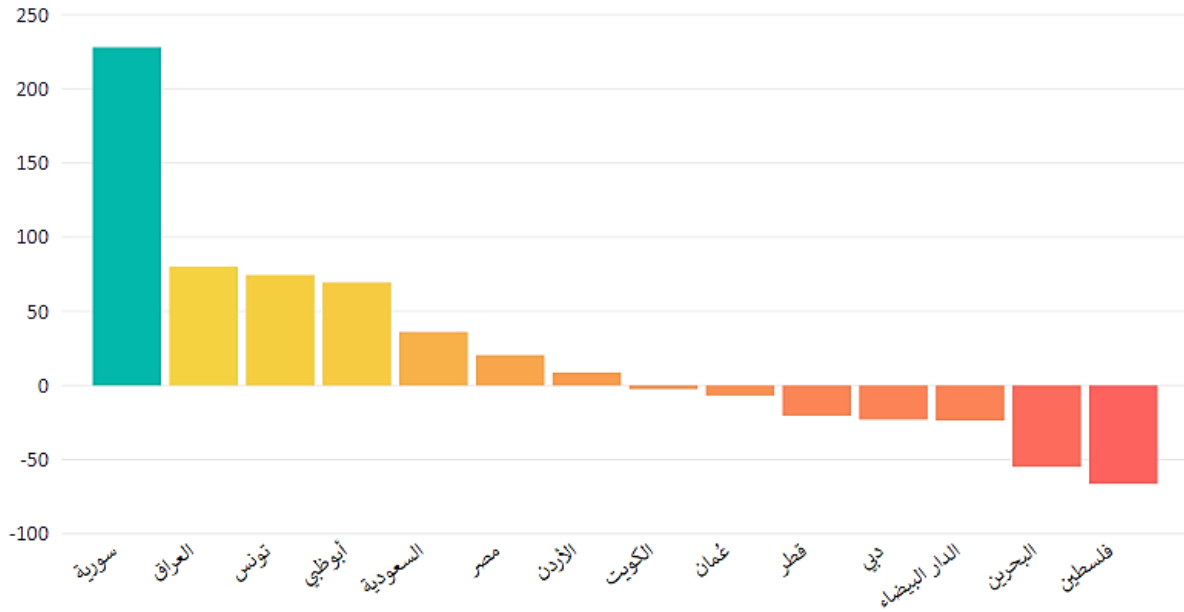
جدول (2)

أحجام التداول لأسواق المال العربية (ورقة مالية)

الاتجاه التغير الأسبوعي	نسبة التغير الأسبوعي (%)	حجم التداول للأسبوع المتتهي 4 فبراير 2021	حجم التداول للأسبوع المتتهي 28 يناير 2021	المؤشر	السوق
▲	227.96	1,160,888	353,976	DWX	سورية
▲	80.00	7,688,389,612	4,271,304,598	ISX	العراق
▲	74.47	9,711,000	5,566,000	TUNINDEX	تونس
▲	69.43	812,622,176	479,631,275	ADI	أبوظبي
▲	36.12	1,140,848,919	838,135,967	TASI	السعودية
▲	20.47	3,102,501,650	2,575,282,416	EGX30	مصر
▲	8.78	33,536,075	30,830,662	ASE	الأردن
▼	-2.45	1,970,633,283	2,020,058,502	Premier market	الكويت
▼	-6.81	45,876,427	49,227,354	MSM30	عمان
▼	-20.36	750,195,578	942,039,695	QE	قطر
▼	-22.97	688,694,752	894,094,945	DFMGI	دبي
▼	-23.67	418,117,824	547,747,762	MASI	الدار البيضاء
▼	-54.85	23,209,884	51,405,439	BSEXN	البحرين
▼	-66.32	2,274,678	6,754,533	ALQUDS	فلسطين

المصدر: البيانات الصادرة عن البورصات العربية.

نسب التغير الأسبوعي لأحجام التداول %





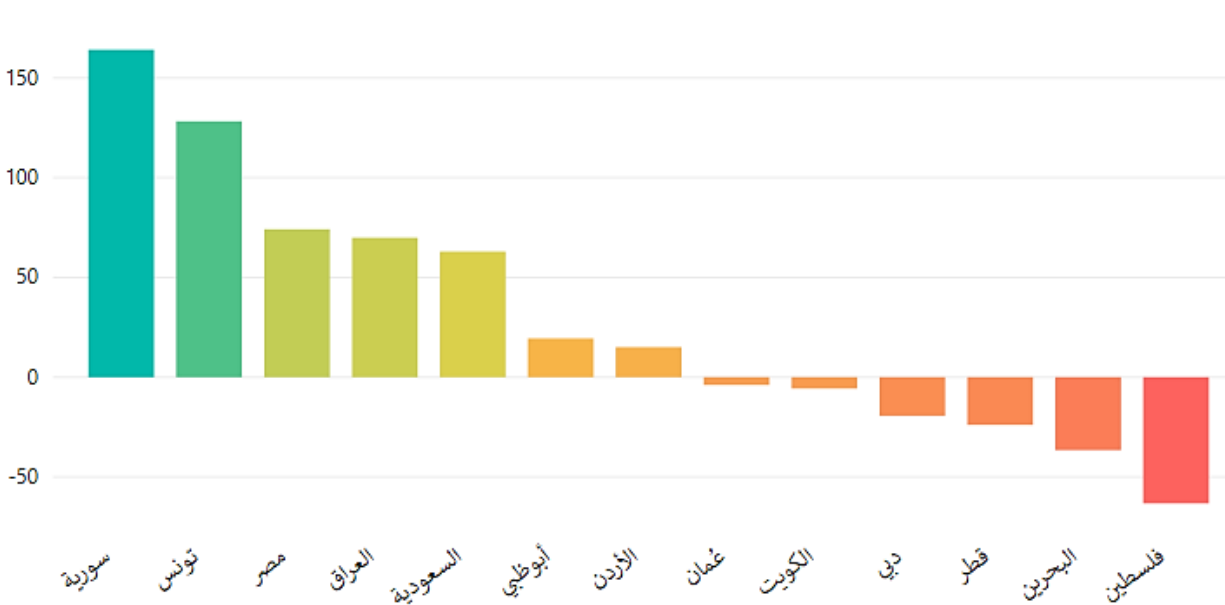
جدول (3)

قيمة التداول لأسواق المال العربية (دولار)

السوق	المؤشر	قيمة التداول للأسبوع المنتهي 28 يناير 2021	قيمة التداول للأسبوع المنتهي 4 فبراير 2021	نسبة التغير الأسبوعي (%)	اتجاه التغير الأسبوعي
سورية	DWX	725,979.02	1,917,390.97	164.11	▲
تونس	TUNINDEX	12,166,727.87	27,767,903.05	128.23	▲
مصر	EGX30	794,248,957.25	1,383,073,615.90	74.14	▲
العراق	ISX	2,373,415.03	4,032,597.53	69.91	▲
السعودية	TASI	7,601,700,805.62	12,388,377,947.54	62.97	▲
أبوظبي	ADI	612,084,754.17	731,136,729.06	19.45	▲
الأردن	ASE	41,483,069.87	47,736,726.89	15.08	▲
عمان	MSM30	17,791,247.28	17,094,329.09	-3.92	▼
الكويت	Premier market	824,604,500.96	777,912,655.20	-5.66	▼
دبي	DFMGI	361,092,117.95	291,309,098.70	-19.33	▼
قطر	QE	707,243,112.79	537,949,154.53	-23.94	▼
البحرين	BSEXN	16,779,116.95	10,645,953.33	-36.55	▼
فلسطين	ALQUDS	14,299,153.41	5,255,632.19	-63.25	▼

المصدر: البيانات الصادرة عن البورصات العربية.

نسب التغير الأسبوعي لقيمة التداول %



جدول (4)

القيمة السوقية لأسواق المال العربية (دولار)

السوق	المؤشر	القيمة السوقية للأسبوع المنتهي 28 يناير 2021	القيمة السوقية للأسبوع المنتهي 4 فبراير 2021	نسبة التغير الأسبوعي (%)	اتجاه التغير الأسبوعي
سورية	DWX	2,942,954,864	3,242,143,284	10.17	▲
مصر	EGX30	44,325,902,721	45,019,183,340	1.56	▲
الأردن	ASE	18,815,347,510	18,970,979,622	0.83	▲
الدار البيضاء	MASI	66,758,421,645	67,222,915,496	0.70	▲
أبوظبي	ADI	220,421,099,375	221,253,882,426	0.38	▲
البحرين	BSEXN	24,064,712,037	24,129,892,445	0.27	▲
فلسطين	ALQUDS	3,555,683,407	3,548,522,356	-0.20	▼
عمان	MSM30	52,786,835,149	52,675,873,489	-0.21	▼
دبي	DFMGI	98,415,935,548	97,698,541,910	-0.73	▼
الكويت	Premier market	106,446,329,288	105,153,733,461	-1.21	▼
قطر	QE	168,270,789,348	165,810,150,683	-1.46	▼
السعودية	TASI	2,425,835,330,825	2,371,636,710,785	-2.23	▼

المصدر: البيانات الصادرة عن البورصات العربية

نسبة التغير الأسبوعي للقيمة السوقية %

