

النشرة الأسبوعية لأسواق المال العربية

العدد الثالث والعشرون | الأحد 24 يناير 2021

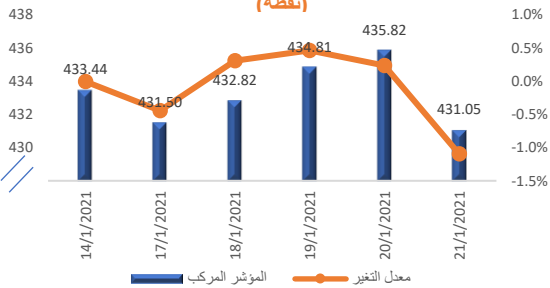
تطور مؤشر صندوق النقد العربي المركب لأسواق المال العربية

شهد مؤشر صندوق النقد العربي المركب لأسواق المال العربية انخفاضاً طفيفاً بنحو 0.55 في المائة بنهاية تعاملات الأسبوع المنتهي في 21 يناير 2021، مقارنةً بالأسبوع المنتهي في 14 يناير 2020، ليصل إلى مستوى 431.05 نقطة، بما يعكس الانخفاض المسجل في مؤشر أداء سوق المال السعودي الذي يسيطر على أهمية نسبية كبيرة من مجمل القيمة السوقية للبورصات العربية المتضمنة في المؤشر المركب لصندوق النقد العربية.

تباينت حركة مؤشرات أداء أسواق المال العربية خلال الأسبوع، حيث سجلت مؤشرات أداء عشر بورصات عربية ارتفاعاً خلال الأسبوع الماضي. تصدر سوق أبوظبي للأوراق المالية حركة الارتفاعات المحققة خلال الأسبوع مع صعود مؤشره بنسبة 6.54 في المائة، فيما سجلت بورصات كل من مسقط وقطر ودمشق ومصر والدار البيضاء وديبي ارتفاعاً بنسب تراوحت ما بين 1.23 و 2.99 المائة. كما شهدت مؤشرات بورصات كل من فلسطين والعراق والكويت، ارتفاعاً بنسب أقل من واحد في المائة.

في المقابل، شهدت مؤشرات أداء أربع بورصات عربية تراجعاً في نهاية الأسبوع الماضي، حيث سجلت بورصات كل من السعودية والبحرين وعمان وتونس تراجعاً طفيفاً بنسب أقل من واحد في المائة.

مؤشر صندوق النقد العربي المركب لأسواق المال العربية (نقطة)



المصدر: صندوق النقد العربي، قاعدة بيانات الأسواق المالية العربية.

التغير الأسبوعي 0.55 في المائة

| | |
|--------|--|
| 431.05 | قيمة المؤشر للأسبوع المنتهي في 21 يناير (نقطة) |
| 433.44 | قيمة المؤشر للأسبوع المنتهي في 14 يناير (نقطة) |
| 435.82 | أعلى قيمة للمؤشر في عام 2021 (19 يناير 2021) |
| 425.51 | أدنى قيمة في عام 2021 (4 يناير 2021) |

أسواق المال العربية في أسبوع

غلبت الارتفاعات على مؤشرات أداء عدد من البورصات العربية خلال الأسبوع المنتهي في 21 يناير 2021 كانعكاس لاستمرار العوامل الإيجابية المعززة لأداء هذه الأسواق وعلى رأسها تواصل تعافي الأنشطة الاقتصادية، والتطورات التنظيمية الإيجابية على صعيد تطوير وتحسين أداء البورصات العربية، والأداء الجيد لعدد من القطاعات المدرجة في هذه الأسواق على رأسها قطاعات البنوك والعقارات والخدمات المالية وشركات التقنية، والأداء الإيجابي لتعاملات المستثمرين الأجانب في البورصات العربية. إضافة إلى التأثير الإيجابي لتحسن الأسعار العالمية للنفط، والتداول المشوب بالحدز فيما يتعلق بتعافي الاقتصاد العالمي.

شهد الأسبوع الماضي عودة نشاط الاستحواذ في البورصات العربية بين الشركات العربية المدرجة الأمر الذي يبين مواصلة حركة التعافي التي تشهدها الأسواق منذ نهاية عام 2020، علاوة على استمرار البورصات العربية في إدراج الشركات في السوق الرئيس، كما استمرت جهود البورصات المبذولة نحو تنمية سوق أدوات الدين وزيادة عمق السوق، وتنوع المنتجات وفئات الأصول وتوفير فرص استثمارية جديدة، إضافة إلى مواصلة التطوير وتنمية بورصات الشركات الصغيرة والمتوسطة، وتعزيز الثقافة المالية لدى النشء.

القيمة السوقية لأسواق المال العربية

- سجلت القيمة السوقية ارتفاعاً طفيفاً بنحو 0.04 في المائة بنهاية تداولات الأسبوع الماضي، للحفاظ بذلك على الاستقرار النسبي المسجل في الأسبوع السابق عليه.
- في هذا الصدد شهدت تسع بورصات عربية ارتفاعاً في قيمتها السوقية بنهاية الأسبوع الماضي، جاء في مقدمتها سوق أبوظبي للأوراق المالية الذي سجل ارتفاعاً بنسبة 5.52 في المائة، ليحقق بذلك مكاسباً سوقية بنحو 42.2 مليار درهم، مدفوعاً بنشاط التداولات في قطاعي البنوك والعقارات.
- كما سجلت بورصات كل من مصر وقطر ودمشق وديبي والدار البيضاء والكويت ارتفاعاً في القيمة السوقية بنسب تراوحت بين 1.01 و 2.28 في المائة، كما شهدت بورصتي كل من فلسطين ومسقط ارتفاعاً بنسب أقل من واحد في المائة.
- في المقابل، سجلت بورصة عمان أعلى نسبة تراجع في القيمة السوقية خلال الأسبوع الماضي، بنسبة 0.64 في المائة، متأثرة بتراجع القيمة السوقية للشركات المدرجة في قطاعات الخدمات الطبية والطاقة والجلود والنسيج، بنسب بلغت 1.45 و 1.54 و 3.42 في المائة على الترتيب. كذلك شهدت بورصتي البحرين والسعودية انخفاضاً طفيفاً في القيمة السوقية بنسب 0.46 و 0.47 في المائة على الترتيب.

مؤشرات تداولات أسواق المال العربية

- تراجعت قيمة تداولات أسواق المال العربية خلال الأسبوع الماضي بنسبة بلغت 15.45 في المائة. في هذا الإطار، شهدت ست بورصات عربية ارتفاعاً في قيمة التداول، تقدمتها بورصة تونس التي ارتفعت قيمة تداولاتها بشكل كبير مدعومة بنشاط التداولات في قطاعي التأمين والمواد الأساسية.
- سجلت سبع بورصات عربية تراجعاً في قيمة التداولات الأسبوعية، جاء في مقدمتها بورصة فلسطين التي انخفضت قيمة تداولاتها بنسبة 65.85 في المائة خلال الأسبوع الماضي. كما أثر إغلاق بورصة بيروت نظراً لظروف الإغلاق الكلي المرتبط بجائحة كورونا على قيمة التداولات الكلية في أسواق المال العربية خلال الأسبوع الماضي.
- في المقابل، شهد حجم التداولات الأسبوعية ارتفاعاً بنحو 11.88 في المائة مقارنةً بالأسبوع السابق عليه، حيث سجلت تسع بورصات عربية صعوداً في حجم تداولاتها بنهاية الأسبوع الماضي، جاء في مقدمتها بورصة تونس، مسجلة أكبر نسبة ارتفاع أسبوعي بنحو 96.67 في المائة.
- في المقابل، شهدت خمس بورصات عربية تراجعاً في حجم التداول، جاء في مقدمتها بورصة فلسطين التي انخفض حجم التداول بها بنسبة 37.23 في المائة.

مؤشر صندوق النقد العربي المركب لأسواق المال العربية

يقوم صندوق النقد العربي منذ عام 1995 باحتساب مؤشر مركب يقيس تطور أداء الأسواق المالية العربية مجتمعة، علاوة على احتساب مؤشر خاص بكل سوق. وهذه المؤشرات مرجحة بالقيمة السوقية باستخدام رقم باش المتسلسل، والمحسوبة بالدولار الأمريكي في نهاية الفترة. يتم بشكل دوري تحديث عينة الشركات المدرجة في المؤشر بما يعكس التغيرات في القيمة السوقية الناتجة عن إضافة أو حذف أي من الشركات المدرجة في الأسواق المالية العربية. يضم المؤشر حالياً سبعة عشر سوقاً مالياً عربياً.

أهم تطورات أسواق المال العربية خلال الأسبوع*

سوق أبوظبي للأوراق المالية يتصدر الارتفاعات الأسبوعية المسجلة على مستوى البورصات العربية بصعود مؤشره بنسبة 6.54 في المائة

أنهى مؤشر سوق أبوظبي للأوراق المالية تداولات الأسبوع الماضي مرتفعاً بنسبة بلغت 6.54 بالمائة ليصل إلى مستوى 5611 نقطة، مقابل 5266 نقطة للمستوى المسجل الأسبوع السابق عليه، ليتصدر بذلك السوق الارتفاعات المُحققة في أسواق المال العربية بنهاية الأسبوع الماضي. عكس هذا الصعود الارتفاع المسجل في مؤشري قطاعي البنوك والعقارات، اللذان ارتفعا بنسبة بلغت 5.8، و9.0 في المائة على التوالي. كما كان لصافي التداول الموجب المُسجل على مستوى المستثمرين الأجانب في نهاية الأسبوع، أثراً إيجابياً مُعززاً لأداء السوق، حيث اتجه المستثمرون الأجانب نحو الشراء، بصافي استثمار موجب بلغ نحو 606.4 مليون درهم. بناءً عليه، ارتفعت القيمة السوقية للأسهم المدرجة في سوق أبوظبي للأوراق بنسبة 5.52 في المائة، لتصل إلى 806.4 مليار درهم، ليحقق السوق مكاسب سوقية بلغت نحو 42.2 مليار درهم. في هذا السياق، سجلت قيمة التداولات ارتفاعاً خلال الأسبوع لتصل إلى نحو 3.15 مليار درهم مقارنة بنحو 2.40 مليار درهم سجلتها في الأسبوع السابق، كما سجل حجم التداول في السوق في نهاية الأسبوع الماضي ارتفاعاً ليصل إلى 722.2 مليون سهم مقارنةً بنحو 582.5 مليون سهم بنهاية تداولات الأسبوع السابق عليه.

سوق أبوظبي للأوراق المالية يعلن عن استحواد "بنك أبوظبي الأول" على نسبة 100 في المائة من رأسمال "بنك عودة مصر"

أعلن سوق أبوظبي للأوراق المالية الأسبوع الماضي عن قيام "بنك أبوظبي الأول" و"بنك عودة ش.م.ل" بتوقيع اتفاقية استحواد بنك أبوظبي الأول على نسبة 100 في المائة من رأسمال "بنك عودة مصر". تفصيلاً، ستساهم عملية الاستحواد في زيادة حجم ونطاق نشاط "بنك أبوظبي الأول" في مصر بشكل كبير، ليكون بذلك أحد أكبر البنوك الأجنبية العاملة في مصر من حيث الأصول، التي تتجاوز قيمتها حوالي 120 مليار جنيه مصري 8.1 مليار دولار بعد الدمج. وستساهم عائدات عملية البيع في تعزيز ملاءة مجموعة بنك عودة ومرونتها المالية. هذا وقد بلغ إجمالي أصول بنك عودة "مصر" 83.2 مليار جنيه مصري ما يعادل 5.3 مليار دولار أميركي بحلول نهاية سبتمبر 2020، في حين بلغ إجمالي حقوق المساهمين 7.6 مليار جنيه مصري ما يعادل 479 مليون دولار أميركي .

سوق دبي المالي يعلن عن بدء تداولات صناديق الاستثمار العقاري (REITs) عبر إدراج صندوق "المال كابيتال ريت"

في سبيل تعزيز استراتيجية السوق لتنوع المنتجات وفئات الأصول وتوفير فرص استثمارية متنوعة للمستثمرين المحليين والأجانب، أعلن سوق دبي المالي عن بدء تداول أول صناديق الاستثمار العقاري "REITs" في السوق وهو صندوق "المال كابيتال ريت" التابع لشركة المال كابيتال. هذا ويأتي إدراج الصندوق عقب إنجاز شركة المال كابيتال التابعة لشركة دبي للاستثمار الطرح العام الأولي لوحداته خلال شهر نوفمبر من العام 2020، حيث قام الصندوق في جمع حوالي 350 مليون درهم، وتعتزم الشركة استثمار الحصيلة في محفظة متنوعة من الأصول العقارية المُدرة للدخل والمتوافقة مع الشريعة ضمن قطاعات متعددة ومنها: الرعاية الصحية والتعليم والأصول الصناعية مع عائد سنوي مستهدف نسبته 7 بالمائة.

* استناداً إلى البيانات الصادرة عن أسواق المال العربية.

تجدر الإشارة إلى أن سوق دبي المالي تعاون مع كل من هيئة الأوراق المالية والسلع ودائرة الأراضي والأملاك في دبي لتطوير حزمة من القواعد التنظيمية والتشريعية الكفيلة بفتح آفاق سوق المال أمام الشركات العقارية بوجه عام وصناديق الاستثمار العقاري "REITs" على وجه خاص من خلال تسهيل إدراج فئات الأصول المتعلقة بالعقارات حيث وقع السوق مذكرة تفاهم مع الدائرة توفر إطاراً عاماً لتنسيق الجهود في هذا الصدد، كما تعاون مع الهيئة لإعداد قواعد تنظيمية تشجع تأسيس وإدراج وتداول صناديق الاستثمار العقاري.

بورصة البحرين تواصل العمل على تعزيز الوعي الاستثماري والثقافة المالية بين مختلف الفئات العمرية من خلال إطلاق النسخة الثالثة من برنامج المستثمر الذكي

في إطار جهود البورصة الرامية لتعزيز الوعي الاستثماري والثقافة المالية بين مختلف الفئات العمرية، أعلنت بورصة البحرين بالتعاون مع إنجاز البحرين الإطلاق الرسمي للنسخة الثالثة من برنامج المستثمر الذكي عبر نسخته الإلكترونية للعام الدراسي 2020-2021 الذي يستهدف طلبة المدارس في المرحلة الابتدائية.

يُعد برنامج المستثمر الذكي برنامجاً وطنياً أطلق في العام 2018 بالتعاون مع إنجاز البحرين بهدف تزويد النشء في المرحلة الابتدائية بالمفاهيم الأساسية المتعلقة بالمعرفة المالية وتزويد الطلاب بالمفاهيم الأساسية المتعلقة بإدارة الأموال و الادخار والتخطيط المالي الذكي للمستقبل من خلال أنشطة تفاعلية لاتخاذ قرارات مالية سليمة، حيث يكون الطالب بعد المشاركة في البرنامج قادراً على التعرف على مفاهيم مالية مختلفة وإدراك أهمية الادخار والتوفير مع اكتساب المعرفة حول مختلف مفاهيم التخطيط المالي لاتخاذ قرارات مالية سليمة. يتضمن البرنامج سبع ورش عملية تستهدف تعزيز الوعي المالي للطلبة بالأسواق المالية وآليات عملها.

السوق المالية السعودية تعلن عن الموافقة على إدراج وتداول أدوات الدين الحكومية في السوق

بهدف تنمية سوق أدوات الدين وزيادة عمق السوق، أعلنت السوق المالية السعودية (تداول) عن الموافقة على الطلب المقدم من وزارة المالية لإدراج أدوات الدين الصادرة عن حكومة المملكة العربية السعودية وفقاً لقواعد الإدراج وذلك بقيمة إجمالية تبلغ 2.95 مليار ريال، على أن يتم إدراج وتداول أدوات الدين الحكومية ابتداءً من يوم الاثنين الموافق 25 يناير 2021، من خلال إصدارين الأول بقيمة إجمالية تبلغ 880 مليون ريال، والثاني بقيمة 2.07 مليار ريال.

سوق الخرطوم للأوراق المالية يعلن عن إدراج شهادات المشاركة الحكومية شهامة في السوق

أعلن سوق الخرطوم للأوراق المالية عن إدراج شهادات المشاركة الحكومية شهامة في السوق (إصدار شهر يوليو 2020) بقيمة اسمية تبلغ 500 جنيه للصك، هذا وقد بدأ التداول عليها في السوق ابتداءً من جلسة يوم الأحد الموافق 17 يناير 2021. يُشار إلى أن شهادة المشاركة الحكومية "شهامة" عبارة عن صكوك مالية متوافقة مع الشريعة تصدرها وزارة المالية تمثل أنصبة محددة في صندوق خاص يحتوي على أصول يتم إصدارها بواسطة الدولة مقابل حقوق ملكيتها في عدد من المؤسسات الربحية نيابة عن جمهورية السودان ويتم تسويقها عبر منافذ عديدة. هذا وتقدم شهادات المشاركة الحكومية للمستثمرين عدة مزايا منها:

- انخفاض مستوى المخاطر الاستثمارية حيث أنها تستند إلى أصول حقيقية في وحدات اقتصادية تتميز بربحيتهما العالية وإدارتها المتميزة في قطاعات اقتصادية مختلفة، على سبيل المثال مجموعة الاتصالات السودانية (سوداتل)، والشركة السودانية لخطوط أنابيب البترول، والهيئة القومية للكهرباء، ومجموعه جياذ الصناعية.
- ارتفاع مستويات الربحية مقارنة بأوجه الاستثمار الأخرى المتاحة بما يُقدر بنحو 18 في المائة سنوياً.
- مصنفة كضمان للحصول على التمويل المصرفي من الدرجة الأولى.

البورصة المصرية تعلن عن الانتهاء من مرحلة التقييم الثانية لرعاة بورصة الشركات الصغيرة والمتوسطة

في إطار خطة الهيكلية الشاملة التي تتبناها وتنفذها إدارة البورصة لتطوير وتنمية بورصة الشركات الصغيرة والمتوسطة، وذلك لتأهيل وتحسين قدرات الشركات المدرجة والعمل على جذب شركات جديدة للقيد في البورصة، إضافة إلى تعزيز السيولة والتداول في السوق، أعلنت البورصة المصرية عن نتائج عملية التقييم الثانية لسجل الرعاة المعتمدين لشركات سوق الشركات الصغيرة والمتوسطة، التي أسفرت عن قيد واستمرار قيد إحدى عشرة شركة، وشطب خمس شركات، إضافة إلى تعليق قيد عدد ثمان شركات، إلى حين توفيق أوضاعها بحسب القواعد المنظمة لعمل الرعاة.

تفصيلاً، أجرت البورصة سلسلة من المقابلات مع فرق عمل الشركات المقيدة في سجل الرعاة على مدار الأسابيع الماضية لتقييم أدائهم، ومدى توفر القدرات البشرية والفنية اللازمة لتطوير الشركات المقيدة وجذب شركات جديدة للقيد. كانت البورصة قد أصدرت قراراً في عام 2020 يتعلق بالقواعد التي تنظم عمل الرعاة والتي تتضمن الالتزام بوجود إدارة تختص بعلاقات المستثمرين في الشركات التي تقوم برعايتها وتقديم الاستشارات لها. يُشار إلى أن الفترة المقبلة ستشهد اجتماع المسؤولين في البورصة المصرية مع البنك الأوروبي لإعادة الإعمار والتنمية للتنسيق بشأن تسجيل قائمة الرعاة المسجلين لدى البورصة بسجلات البنك، وكذا تطوير برنامج فني لتطوير قدرات الرعاة في عدة مسائل منها قواعد القيد والإفصاح وعلاقات المستثمرين، وبعض المسائل المحاسبية والمالية.

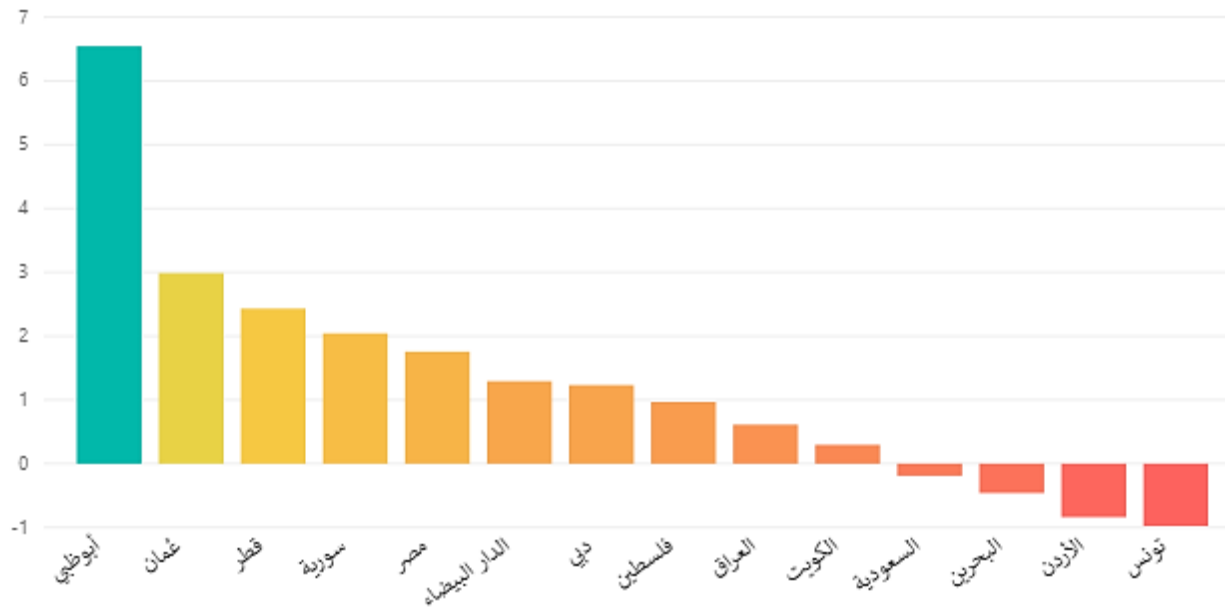
جدول (1)

الأداء الأسبوعي لمؤشرات أسواق المال العربية (نقطة)

| الاتجاه التغير الأسبوعي | نسبة التغير الأسبوعي (%) | قيمة المؤشر للأسبوع المتتهى 21 يناير 2021 | قيمة المؤشر للأسبوع المتتهى 14 يناير 2021 | المؤشر | السوق |
|----------------------------|--------------------------------|--|--|----------------|---------------|
| ▲ | 6.54 | 5,611.30 | 5,266.71 | ADI | أبوظبي |
| ▲ | 2.99 | 3,747.53 | 3,638.84 | MSM30 | عمان |
| ▲ | 2.43 | 10,698.31 | 10,444.36 | QE | قطر |
| ▲ | 2.04 | 8,339.74 | 8,172.80 | DWX | سورية |
| ▲ | 1.76 | 11,654.58 | 11,453.43 | EGX30 | مصر |
| ▲ | 1.29 | 11,563.73 | 11,416.19 | MASI | الدار البيضاء |
| ▲ | 1.23 | 2,735.61 | 2,702.34 | DFMGI | دبي |
| ▲ | 0.97 | 482.33 | 477.71 | ALQUDS | فلسطين |
| ▲ | 0.61 | 491.57 | 488.58 | ISX | العراق |
| ▲ | 0.30 | 6,201.09 | 6,182.79 | Premier market | الكويت |
| ▼ | -0.19 | 8,881.81 | 8,898.68 | TASI | السعودية |
| ▼ | -0.46 | 1,452.72 | 1,459.44 | BSEX | البحرين |
| ▼ | -0.84 | 1,707.90 | 1,722.34 | ASE | الأردن |
| ▼ | -0.98 | 6,652.03 | 6,717.73 | TUNINDEX | تونس |

المصدر: البيانات الصادرة عن البورصات العربية.

نسبة تغير المؤشر الأسبوعي %



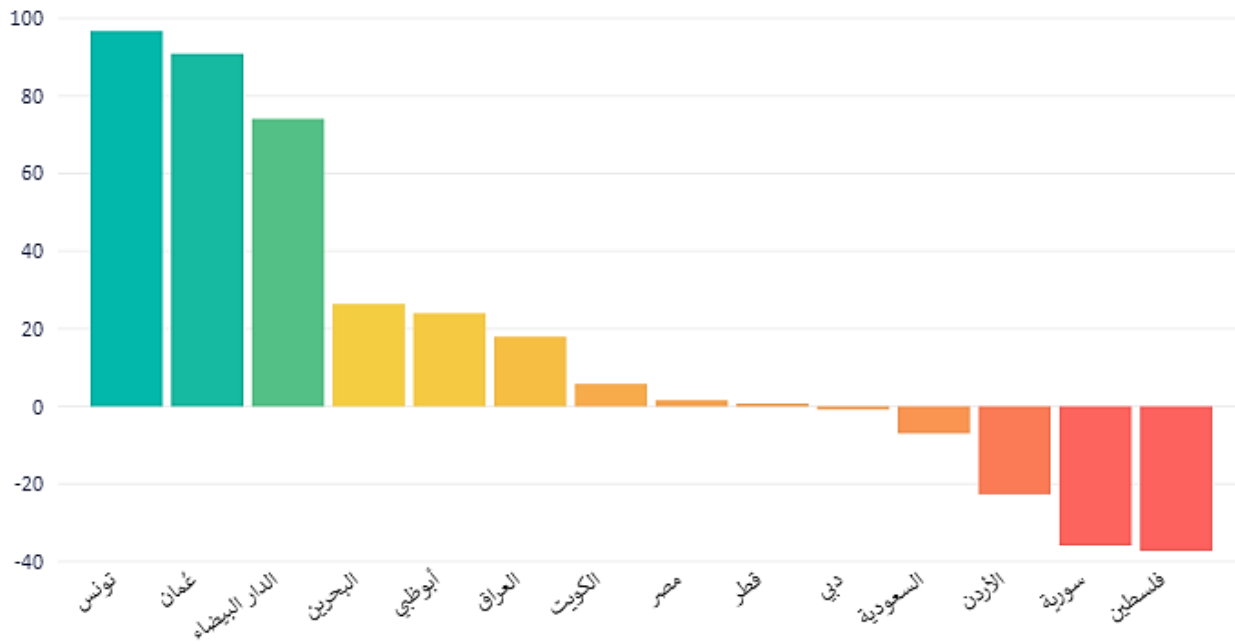
جدول (2)

أحجام التداول لأسواق المال العربية (ورقة مالية)

| السوق | المؤشر | حجم التداول للأسبوع المنتهى 14 يناير 2021 | حجم التداول للأسبوع المنتهى 21 يناير 2021 | نسبة التغير الاسبوعي (%) | اتجاه التغير الأسبوعي |
|---------------|----------------|---|---|--------------------------|-----------------------|
| تونس | TUNINDEX | 4,323,000 | 8,502,000 | 96.67 | ▲ |
| عُمان | MSM30 | 28,610,803 | 54,606,461 | 90.86 | ▲ |
| الدار البيضاء | MASI | 397,015,705 | 691,109,024 | 74.08 | ▲ |
| البحرين | BSEXN | 20,721,142 | 26,186,175 | 26.37 | ▲ |
| أبوظبي | ADI | 582,511,381 | 722,265,809 | 23.99 | ▲ |
| العراق | ISX | 9,159,486,565 | 10,802,805,438 | 17.94 | ▲ |
| الكويت | Premier market | 1,300,264,161 | 1,375,272,986 | 5.77 | ▲ |
| مصر | EGX30 | 3,090,604,639 | 3,138,943,869 | 1.56 | ▲ |
| قطر | QE | 403,438,011 | 406,218,685 | 0.69 | ▲ |
| دبي | DFMGI | 1,563,706,088 | 1,550,991,778 | -0.81 | ▼ |
| السعودية | TASI | 1,283,232,627 | 1,193,612,601 | -6.98 | ▼ |
| الأردن | ASE | 48,500,061 | 37,523,117 | -22.63 | ▼ |
| سورية | DWX | 476,212 | 305,535 | -35.84 | ▼ |
| فلسطين | ALQUDS | 2,180,394 | 1,368,623 | -37.23 | ▼ |

المصدر: البيانات الصادرة عن البورصات العربية.

نسب التغير الأسبوعي لأحجام التداول %



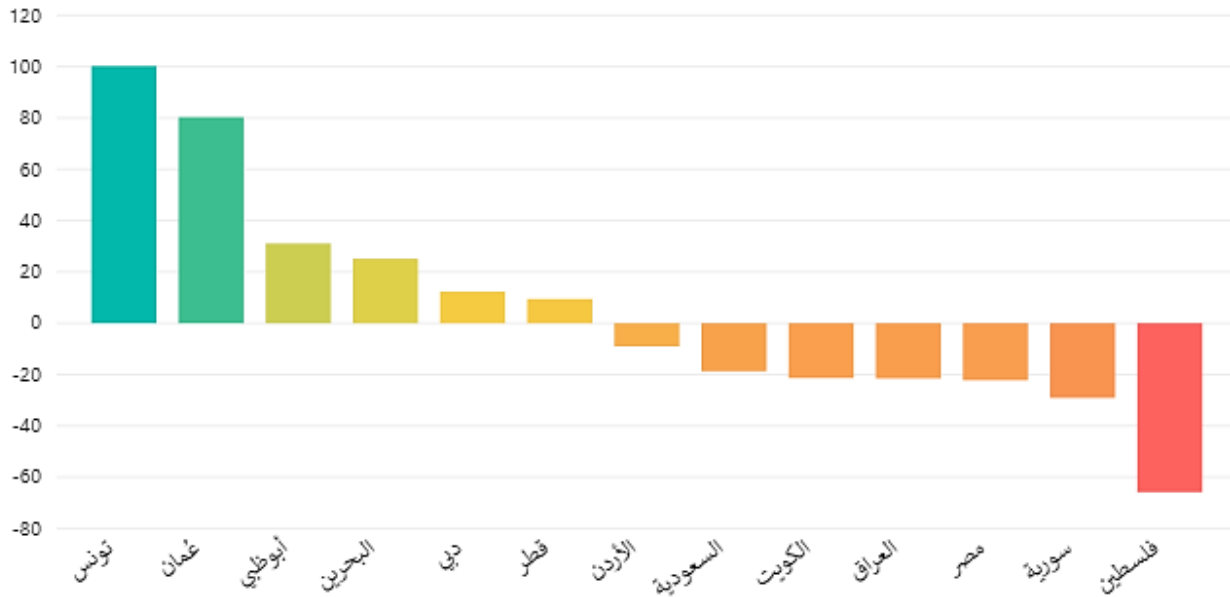
جدول (3)

قيمة التداول لأسواق المال العربية (دولار)

| السوق | المؤشر | قيمة التداول للأسبوع المنتهى 14 يناير 2021 | قيمة التداول للأسبوع المنتهى 21 يناير 2021 | نسبة التغير الأسبوعي (%) | اتجاه التغير الأسبوعي |
|----------|----------------|--|--|--------------------------|-----------------------|
| تونس | TUNINDEX | 8,005,856.41 | 16,029,504.43 | 100.22 | ▲ |
| عمان | MSM30 | 13,695,845.08 | 24,693,902.71 | 80.30 | ▲ |
| أبوظبي | ADI | 654,600,890.50 | 858,116,473.98 | 31.09 | ▲ |
| البحرين | BSEXN | 7,940,517.10 | 9,935,836.65 | 25.13 | ▲ |
| دبي | DFMGI | 514,406,949.09 | 577,901,947.21 | 12.34 | ▲ |
| قطر | QE | 325,857,570.60 | 356,683,844.12 | 9.46 | ▲ |
| الأردن | ASE | 50,245,160.20 | 45,718,465.77 | -9.01 | ▼ |
| السعودية | TASI | 12,444,527,120.65 | 10,114,708,515.79 | -18.72 | ▼ |
| الكويت | Premier market | 740,401,324.55 | 582,098,452.86 | -21.38 | ▼ |
| العراق | ISX | 5,160,985.93 | 4,049,218.09 | -21.54 | ▼ |
| مصر | EGX30 | 1,499,200,728.72 | 1,165,920,301.95 | -22.23 | ▼ |
| سورية | DWX | 776,654.20 | 550,561.09 | -29.11 | ▼ |
| فلسطين | ALQUDS | 6,085,491.04 | 2,078,492.21 | -65.85 | ▼ |

المصدر: البيانات الصادرة عن البورصات العربية.

نسب التغير الأسبوعي لقيمة التداول %



جدول (4)

القيمة السوقية لأسواق المال العربية (دولار)

| السوق | المؤشر | القيمة السوقية للأسبوع المنتهي 14 يناير 2021 | القيمة السوقية للأسبوع المنتهي 21 يناير 2021 | نسبة التغير الأسبوعي (%) | اتجاه التغير الأسبوعي |
|---------------|----------------|--|--|--------------------------|-----------------------|
| أبوظبي | ADI | 208,075,947,954 | 219,569,071,610 | 5.52 | ▲ |
| مصر | EGX30 | 43,077,702,720 | 44,061,866,151 | 2.28 | ▲ |
| قطر | QE | 159,730,682,701 | 163,216,944,781 | 2.18 | ▲ |
| سورية | DWX | 2,853,085,171 | 2,911,355,087 | 2.04 | ▲ |
| دبي | DFMGI | 97,702,870,714 | 99,134,667,491 | 1.47 | ▲ |
| الدار البيضاء | MASI | 66,124,278,845 | 66,919,625,737 | 1.20 | ▲ |
| الكويت | Premier market | 104,717,536,483 | 105,771,803,664 | 1.01 | ▲ |
| فلسطين | ALQUDS | 3,478,376,113 | 3,508,449,719 | 0.86 | ▲ |
| عمان | MSM30 | 52,597,562,807 | 52,854,742,252 | 0.49 | ▲ |
| البحرين | BSEXN | 24,100,399,101 | 23,989,584,691 | -0.46 | ▼ |
| السعودية | TASI | 2,444,936,933,816 | 2,433,494,925,294 | -0.47 | ▼ |
| الأردن | ASE | 18,795,418,772 | 18,676,027,594 | -0.64 | ▼ |

المصدر: البيانات الصادرة عن البورصات العربية

نسبة التغير الأسبوعي للقيمة السوقية %

