

## النشرة الأسبوعية لأسواق المال العربية

العدد الثاني والعشرون | الأحد 17 يناير 2021

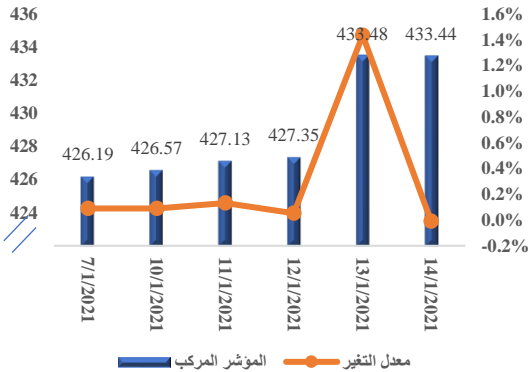
### تطور مؤشر صندوق النقد العربي المركب لأسواق المال العربية

شهد مؤشر صندوق النقد العربي المركب لأسواق المال العربية ارتفاعاً بنحو 1.70 في المائة بنهاية تعاملات الأسبوع المنتهي في 14 يناير 2021، مقارنةً بالأسبوع المنتهي في 7 يناير 2020، ليصل إلى مستوى 433.44 نقطة.

سجلت مؤشرات أداء تسع بورصات عربية ارتفاعاً خلال الأسبوع الماضي. تصدرت البورصة المصرية حركة الارتفاعات ليحقق مؤشرها ارتفاعاً بنسبة 4.58 في المائة، فيما سجلت بورصات كل من دبي وعمان والكويت وأبوظبي والسعودية والدار البيضاء ارتفاعاً بنسب تراوحت ما بين 1.49 و 2.92 المائة. كما شهدت مؤشرات بورصات كل من البحرين وفلسطين، ارتفاعاً بنسب أقل من واحد في المائة.

في المقابل، شهدت مؤشرات أداء خمس بورصات عربية تراجعاً في نهاية الأسبوع الماضي، حيث سجلت بورصة مسقط تراجعاً بنسبة 1.64 في المائة، فيما شهدت مؤشرات بورصات كل من تونس ودمشق وقطر والعراق، تراجعاً بنسب أقل من واحد في المائة.

### مؤشر صندوق النقد العربي المركب لأسواق المال العربية (نقطة)



### التغير الأسبوعي 1.7 في المائة

433.44	قيمة المؤشر للأسبوع المنتهي في 14 يناير (نقطة)
426.19	قيمة المؤشر للأسبوع المنتهي في 07 يناير (نقطة)
433.48	أعلى قيمة للمؤشر في عام 2021 (13 يناير 2021)
425.51	أدنى قيمة في عام 2021 (4 يناير 2021)

### أسواق المال العربية في أسبوع

سجلت مؤشرات الأداء ارتفاعاً في عدد البورصات العربية بنهاية الأسبوع المنتهي في 14 يناير 2021، لتحتفظ بذلك أسواق المال في عدد من الدول العربية على مكاسبها المحققة في الأسبوع السابق عليه، بما يعكس التحسن المسجل في مؤشرات السيولة لتلك البورصات. كما ساهمت حركة الترتيب لنتائج الأعمال السنوية للشركات المدرجة في البورصات العربية في ارتفاع مؤشرات قيم وأحجام التداول في البورصات الأسبوع الماضي مدعومةً بارتفاع عدد من مؤشرات القطاعات المدرجة بما يشمل: الخدمات والسلع والرعاية الصحية والخدمات التقنية. كما كان لاستقرار أداء البورصات العالمية، والارتفاع النسبي لأسعار النفط خلال الأسبوع أثراً إيجابياً على أداء البورصات العربية، إلى جانب استمرار حملات التلقيح ضد فيروس كورونا في عدد من الدول العربية.

شهد الأسبوع الماضي استمرار البورصات العربية في إدراج الشركات في السوق الرئيس، الأمر الذي يبين استمرار حركة التعافي التي تشهدها الأسواق منذ نهاية عام 2020، والتطورات التنظيمية الإيجابية المتبناة لتشجيع إدراج المزيد من الشركات المساهمة العامة. كما تم خلال الأسبوع تطوير الإجراءات التشريعية والرقابية وفق أفضل المعايير لطرح وإصدار الأوراق المالية المتوافقة مع الشريعة.

### القيمة السوقية لأسواق المال العربية

سجلت القيمة السوقية ارتفاعاً طفيفاً بنحو 0.68 في المائة بنهاية تداولات الأسبوع الماضي. في هذا الصدد شهدت تسع بورصات عربية ارتفاعاً في قيمتها السوقية بنهاية الأسبوع الماضي، تصدرتها البورصة المصرية التي ارتفعت القيمة السوقية بها بنسبة 2.7 في المائة، لتحتق مكاسباً بنحو 17.6 مليار جنيه.

كما سجلت بورصات كل من عمان ودبي والدار البيضاء وأبوظبي ارتفاعاً في القيمة السوقية بنسب تراوحت بين 1.4 و 2.5 في المائة. كما شهدت بورصات كل من السعودية والبحرين وبيروت وفلسطين ارتفاعاً بنسب بلغت أقل من واحد في المائة.

في المقابل، سجلت بورصة قطر أعلى نسبة تراجع في القيمة السوقية خلال الأسبوع الماضي، ليسجل مؤشرها انخفاضاً بنسبة 0.67 في المائة، متأثرةً بتراجع القيمة السوقية للشركات المدرجة في قطاعات الخدمات، والمواصلات، والاتصالات، بنسب بلغت 1.9 و 2.2 و 2.9 في المائة على الترتيب.

كذلك شهدت بورصات كل من مسقط ودمشق والكويت انخفاضاً في قيمتها السوقية بنسب تراوحت بين 0.28 و 0.46 في المائة على الترتيب.

### مؤشرات تداولات أسواق المال العربية

سجلت قيمة تداولات أسواق المال العربية، ارتفاعاً بنسبة بلغت 29.5 في المائة بنهاية الأسبوع الماضي، حيث شهدت إحدى عشرة بورصة عربية ارتفاعاً في قيمة التداول، تقدمتها سوق العراق للأوراق المالية التي ارتفعت قيمة تداولاتها بشكل كبير نظراً لإتمام السوق لخمس جلسات تداول خلال الأسبوع الماضي، مقارنة بثلاث جلسات تداول فقط تم عقدها خلال الأسبوع السابق عليه.

في المقابل، سجلت ثلاث بورصات عربية تراجعاً في قيمة التداولات الأسبوعية، جاء في مقدمتها بورصة عمان التي انخفضت قيمة تداولاتها بنسبة 27.9 في المائة خلال الأسبوع الماضي. كما سجلت بورصات كل من بيروت وتونس تراجعاً بنسب بلغت 2.3 و 23.4 في المائة على الترتيب.

على صعيد أحجام التداول، فقد شهدت ارتفاعاً أيضاً بنحو 88.7 في المائة مقارنة بالأسبوع السابق عليه، حيث سجلت عشر بورصات عربية صعوداً في حجم تداولاتها بنهاية الأسبوع الماضي، شهد من بينها سوق العراق، أكبر ارتفاع لحجم التداول الذي ارتفع ليصل إلى حوالي 9.1 مليار ورقة مالية.

في المقابل، شهدت خمس بورصات تراجعاً في حجم التداول، جاء في مقدمتها بورصة الدار البيضاء التي انخفض حجم التداول بها بنسبة 76.2 في المائة.

### مؤشر صندوق النقد العربي المركب لأسواق المال العربية

يقوم صندوق النقد العربي منذ عام 1995 باحتساب مؤشر مركب يقيس تطور أداء الأسواق المالية العربية مجتمعة، علاوة على احتساب مؤشر خاص بكل سوق. وهذه المؤشرات مرجحة بالقيمة السوقية باستخدام رقم باش المتسلسل، والمحتسبة بالدولار الأمريكي في نهاية الفترة. يتم بشكل دوري تحديث عينة الشركات المدرجة في المؤشر بما يعكس التغيرات في القيمة السوقية الناتجة عن إضافة أو حذف أي من الشركات المدرجة في الأسواق المالية العربية. يضم المؤشر حالياً سبعة عشر سوقاً مالياً عربياً.

## أهم تطورات أسواق المال العربية خلال الأسبوع\*

### قيمة التداولات السنوية في بورصة عمان تتخفض بنسبة تقارب 34 في المائة في عام 2020

أصدرت بورصة عمان خلال الأسبوع الماضي التقرير الموجز عن أداء البورصة خلال عام 2020، حيث أشار التقرير إلى انخفاض قيمة التداول خلال العام لتصل إلى 1.0 مليار دينار، بنسبة تراجع بلغت 33.9 في المائة مقارنة مع 1.6 مليار دينار للعام 2019، بينما بلغ حجم التداول خلال عام 2020 حوالي 1.1 مليار سهم نفذت من خلال 421 ألف عملية، مقارنة مع 1.2 مليار سهم تم تداولها خلال عام 2019 نفذت من خلال 503 ألف عملية. أما بالنسبة لمؤشر أداء البورصة المرجح بالأسهم الحرة (ASE100) فقد انخفض ليصل إلى 1657.2 نقطة نهاية عام 2020، مقارنة مع 1815.2 نقطة نهاية عام 2019، بانخفاض نسبته 8.7 في المائة. كما انخفض مؤشر أسعار الأسهم المرجح بالأسهم الحرة (ASE20) ليصل إلى 806.5 نقطة نهاية عام 2020، مقارنة مع 891.0 نقطة نهاية عام 2019، أي بانخفاض نسبته 9.5 في المائة. على مستوى القيمة السوقية للأسهم المدرجة في بورصة عمان فقد انخفضت في نهاية عام 2020، لتصل إلى 12.9 مليار دينار، بانخفاض نسبته 13.5 في المائة مقارنة مع القيمة السوقية للأسهم المدرجة في نهاية عام الماضي 2019، لتشكل بذلك القيمة السوقية للأسهم المدرجة في بورصة عمان ما نسبته 41.5 في المائة من الناتج المحلي الإجمالي بنهاية عام 2020.

على صعيد الاستثمار الأجنبي في بورصة عمان، فقد أظهرت الإحصائيات بأن قيمة الأسهم المشتراة من قبل المستثمرين غير الأردنيين بلغت 96.9 مليون دينار مشكلاً ما نسبته في المائة 8.9 من حجم التداول الكلي خلال عام 2020، في حين بلغت قيمة الأسهم المباعة من قبلهم 164.4 مليون دينار، وبذلك تكون قيمة صافي الاستثمار غير الأردني 67.5 مليون دينار بالسالب. عليه شكّلت نسبة مساهمة غير الأردنيين في الشركات المدرجة في البورصة في نهاية عام 2020 حوالي 51.1 في المائة من إجمالي القيمة السوقية، حيث شكّلت مساهمة العرب 32.5 في المائة، ومساهمة غير العرب 18.6 في المائة من إجمالي القيمة السوقية للبورصة.

### هيئة الأوراق المالية والسلع في الإمارات تقرر تعديلات طرح وإصدار الأوراق المالية المتوافقة مع الشريعة

في إطار سعي هيئة الأوراق المالية والسلع لتطوير الإجراءات التشريعية والرقابية وتقديم أفضل المعايير في طرح وإصدار الأوراق المالية بما يضمن توافقها مع معايير الشريعة، أقرت الهيئة تعديلات فيما يتعلق بطرح أو إصدار الأوراق المالية المتوافقة مع الشريعة. تفصيلاً، تضمنت التعديلات أن يلتزم المصدر الذي يرغب في طرح أو إصدار ورقة مالية متوافقة مع الشريعة داخل أو خارج الدولة، والمصدر الأجنبي الذي يرغب في طرح مماثل داخل الدولة بتضمين مستند طرحه أو نشرة اكتتابه حد أدنى من البيانات والمستندات التي تشمل أسماء أعضاء لجنة الرقابة الشرعية، ومؤهلاتهم وخبراتهم، وآلية تنظيم عضوية وأعمال لجنة الرقابة الشرعية ومكافأة أعضائها. كما تتضمن المستندات كافة التفاصيل المتعلقة بالورقة المالية المتوافقة مع الشريعة والمتعلقة بالمصدر، بما في ذلك آلية هيكل الورقة المالية، وإصدارها، وعقودها، ومستنداتها، وطرق تقييمها، والمخاطر المرتبطة بملكية هذه الورقة، وكذلك كيفية التخلص منها أو من عوائدها في حال عدم استمرارية توافق الورقة المالية أو المصدر مع أحكام الشريعة.

\* استناداً إلى البيانات الصادرة عن أسواق المال العربية.

كذلك يلتزم المُصدر الذي يرغب في طرح أو إصدار ورقة مالية متوافقة مع الشريعة داخل أو خارج الدولة بمبادئ مجلس الخدمات المالية الإسلامية، والمعايير المحاسبية لهيئة المحاسبة والمراجعة للمؤسسات المالية المتوافقة مع الشريعة، ومعايير السوق المالية الإسلامية فيما يتعلق بالمستندات المطلوبة. كذلك شملت التعديلات أن يلتزم المُصدر الأجنبي الذي يرغب في طرح أوراق مالية متوافقة مع الشريعة داخل الدولة بتزويد الهيئة ببيان أي تعارض بين قوانين دولة إصدار الورقة المالية المتوافقة مع الشريعة وقوانين الدولة، وأي اختلاف في الأحكام الشرعية المتبعة بينهما، وبيان أي فروقات في المعاملة الضريبية لإصدار هذه الورقة المالية، وكذلك أي تعارض بين معايير المحاسبة الدولية (IFRS)، والمعايير المحاسبية لهيئة المحاسبة والمراجعة للمؤسسات المالية الإسلامية، ومبادئ مجلس الخدمات المالية الإسلامية، ومعايير السوق المالية الإسلامية.

### بورصة تونس تعلن عن رفع سقف الطرح من أساس الضريبة على الدخل في إطار حسابات الإدخار في الأسهم

في إطار تشجيع الادخار طويل المدى، أعلنت بورصة تونس بموجب قانون المالية لسنة 2021، رفع سقف الطرح من أساس الضريبة على الدخل من 50000 دينار إلى 100000 دينار، لصالح المبالغ المودعة في حسابات الادخار في الأسهم، حيث توفر حسابات الادخار في الأسهم استثمارات متنوعة على المدى المتوسط وطويل المدى.

### مؤشر سوق مسقط ينهي تداولات الأسبوع منخفضاً بنسبة 1.64 في المائة، مدفوعاً بتراجع عدد من المؤشرات القطاعية

سجل مؤشر سوق مسقط للأوراق المالية تراجعاً في نهاية تداولات الأسبوع الماضي بنسبة 1.64 في المائة، ليصل إلى مستوى 3638.8 نقطة، مدفوعاً بانخفاض مؤشر القطاع المالي الذي سجل تراجعاً بنسبة 2.23 في المائة. كما تراجعت القيمة السوقية للبورصة بنسبة 0.28 في المائة لتصل إلى 20.23 مليار ريال في نهاية الأسبوع، مقابل 20.29 مليار ريال حققتها في نهاية الأسبوع السابق عليه. على مستوى قيمة التداول، فقد ارتفعت لتصل إلى 5.27 مليار ريال، مقابل نحو 4.87 مليار ريال حققتها في نهاية الأسبوع السابق عليه، في المقابل تراجع إجمالي حجم التداولات خلال الأسبوع بنسبة 16.34 بالمائة ليصل إلى 28.61 مليون سهم، مقابل 34.2 مليون سهم لحجم التداول المُحقق الأسبوع السابق عليه.

### بورصة قطر تعلن عن إدراج أسهم " كيو إل إم " للتداول في السوق ليرتفع عدد الشركات المدرجة إلى 48 شركة

أعلنت بورصة قطر عن إدراج أسهم شركة "كيو إل إم" (QLM) للتداول في البورصة في تاريخ 13 يناير 2021، ليرتفع عدد الشركات المدرجة في البورصة إلى 48 شركة مساهمة عامة قطرية. تم إدراج أسهم شركة "كيو إل إم" برمز التداول (QLMI) في قطاع التأمين، وتم السماح اعتباراً من اليوم الثاني لتداول أسهم الشركة بتذبذب السعر بنسبة 10 في المائة صعوداً وهبوطاً، شأنها في ذلك شأن الشركات الأخرى المدرجة في السوق.

تجدر الإشارة إلى أن أهم أعراض شركة كيو إل إم يتمثل في القيام بأعمال التأمين الصحي وأعمال التأمين على الحياة وإعادة التأمين وفقاً للترخيص الصادر لها من مصرف قطر المركزي، وأية أوجه أخرى من أعمال التأمين.

البورصة المصرية تتقدم الارتفاعات الأسبوعية المسجلة على مستوى البورصات العربية بصعود مؤشرها الرئيس "إيجي اكس 30" بنسبة 4.58 في المائة، والاستثمار الأجنبي يسجل صافي شراء بنحو 484.1 مليون جنيه خلال عام 2020

أنهى مؤشر البورصة المصرية الرئيس "إيجي اكس 30" تداولات الأسبوع الماضي مرتفعاً بلغت نسبته 4.58 بالمائة ليصل المؤشر إلى 11453.43 نقطة. كما ارتفع مؤشر الأسهم الصغيرة والمتوسطة "إيجي إكس 70 متساوي الأوزان" بنسبة 4.74 في المائة ليغلق عند مستوى 2254.63 نقطة، وارتفع مؤشر بورصة النيل بنسبة 0.70 في المائة ليغلق عند مستوى 1062.28 نقطة.

على مستوى القيمة السوقية للبورصة، فقد ارتفعت بنحو 17.7 مليار جنيه خلال جلسات الأسبوع الماضي لتصل إلى مستوى 677.8 مليار جنيه، بنسبة ارتفاع بلغت 2.7 في المائة. بلغ إجمالي قيمة التداول خلال الأسبوع نحو 23.6 مليار جنيه، مقابل نحو 9.1 مليار جنيه في الأسبوع السابق عليه لتحقق ارتفاعاً بنسبة 158 في المائة. كما سجل حجم التداول ارتفاعاً بنسبة 77.2 في المائة ليصل إلى 3 مليار ورقة مالية، مقابل نحو 1.7 مليار ورقة في نهاية الأسبوع الأسبق عليه.

سجلت تعاملات المستثمرين المصريين نسبة 81.2 في المائة من إجمالي تعاملات السوق، واستحوذ المستثمرين الأجانب غير العرب على نسبة 11.4 في المائة، والمستثمرين العرب على 7.4 في المائة من إجمالي التداولات خلال الأسبوع الماضي. يُشار في هذا الصدد أن صافي تعاملات المصريين قد شكّلت 82.4 في المائة من قيمة التداول للأسهم المقيدة منذ أول العام، بينما مثلت تعاملات المستثمرين الأجانب والعرب نحو 10.6 في المائة، و7 في المائة من إجمالي التداولات على التوالي، وسجل الأجانب صافي شراء بنحو 484.1 مليون جنيه، فيما سجل العرب صافي شراء بنحو 101.7 مليون جنيه منذ بداية العام.

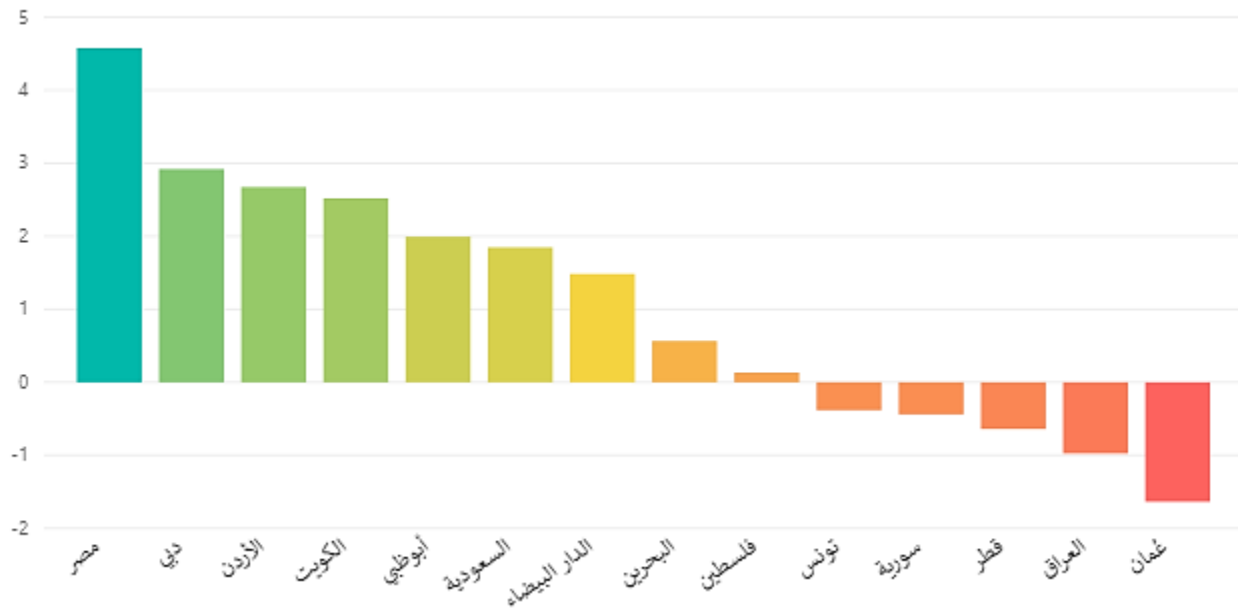
جدول (1)

الأداء الأسبوعي لمؤشرات أسواق المال العربية (نقطة)

السوق	المؤشر	قيمة المؤشر للأسبوع المنتهي 7 يناير 2021	قيمة المؤشر للأسبوع المنتهي 14 يناير 2021	نسبة التغير الأسبوعي (%)	اتجاه التغير الأسبوعي
مصر	EGX30	10,952.14	11,453.43	4.58	▲
دبي	DFMGI	2,625.66	2,702.34	2.92	▲
الأردن	ASE	1,677.48	1,722.34	2.67	▲
الكويت	Premier market	6,030.79	6,182.79	2.52	▲
أبوظبي	ADI	5,163.74	5,266.71	1.99	▲
السعودية	TASI	8,737.20	8,898.68	1.85	▲
الدار البيضاء	MASI	11,249.14	11,416.19	1.49	▲
البحرين	BSEX	1,451.23	1,459.44	0.57	▲
فلسطين	ALQUDS	477.08	477.71	0.13	▲
تونس	TUNINDEX	6,743.51	6,717.73	-0.38	▼
سورية	DWX	8,208.85	8,172.80	-0.44	▼
قطر	QE	10,511.70	10,444.36	-0.64	▼
العراق	ISX	493.39	488.58	-0.97	▼
عمان	MSM30	3,699.36	3,638.84	-1.64	▼

المصدر: البيانات الصادرة عن البورصات العربية.

نسبة تغير المؤشر الأسبوعي %





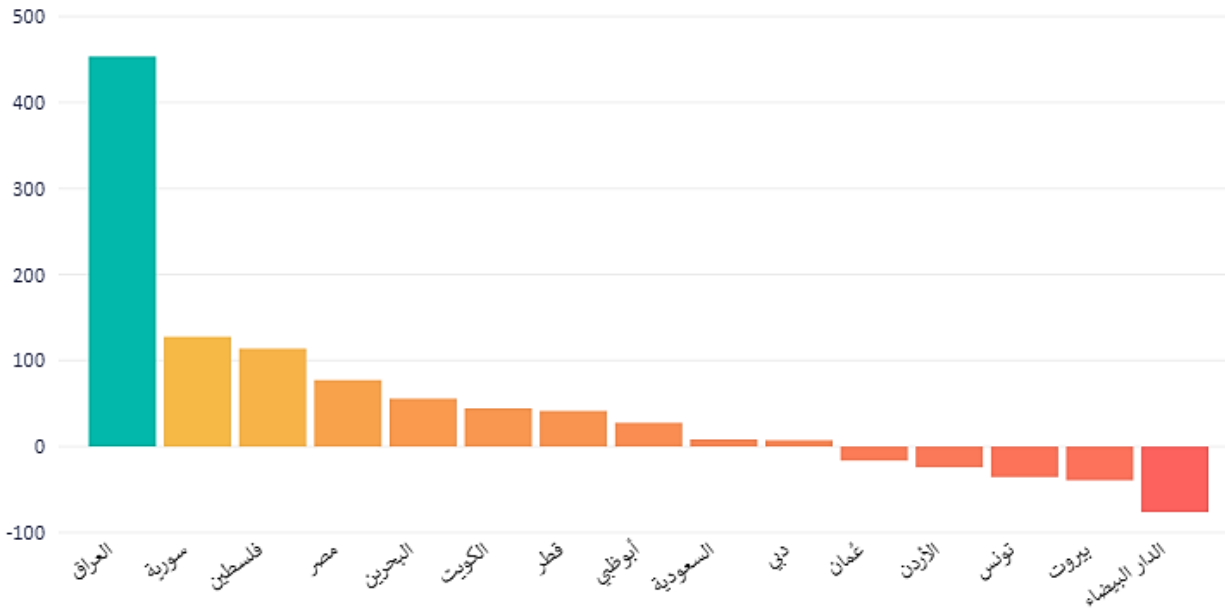
جدول (2)

أحجام التداول لأسواق المال العربية (ورقة مالية)

السوق	المؤشر	حجم التداول للأسبوع المنتهي 7 يناير 2021	حجم التداول للأسبوع المنتهي 14 يناير 2021	نسبة التغير الأسبوعي (%)	اتجاه التغير الأسبوعي
العراق	ISX	1,655,014,120	9,159,486,565	453.44	▲
سورية	DWX	209,223	476,212	127.61	▲
فلسطين	ALQUDS	1,019,493	2,180,394	113.87	▲
مصر	EGX30	1,743,774,460	3,090,604,639	77.24	▲
البحرين	BSEXN	13,307,398	20,721,142	55.71	▲
الكويت	Premier market	899,956,030	1,300,264,161	44.48	▲
قطر	QE	285,296,582	403,438,011	41.41	▲
أبوظبي	ADI	456,545,127	582,511,381	27.59	▲
السعودية	TASI	1,185,813,975	1,283,232,627	8.22	▲
دبي	DFMGI	1,457,240,014	1,563,706,088	7.31	▲
عمان	MSM30	34,200,546	28,610,803	-16.34	▼
الأردن	ASE	63,960,104	48,500,061	-24.17	▼
تونس	TUNINDEX	6,694,000	4,323,000	-35.42	▼
بيروت	BLOM	106,202	64,532	-39.24	▼
الدار البيضاء	MASI	1,672,708,013	397,015,705	-76.27	▼

المصدر: البيانات الصادرة عن البورصات العربية.

نسب التغير الأسبوعي لأحجام التداول %



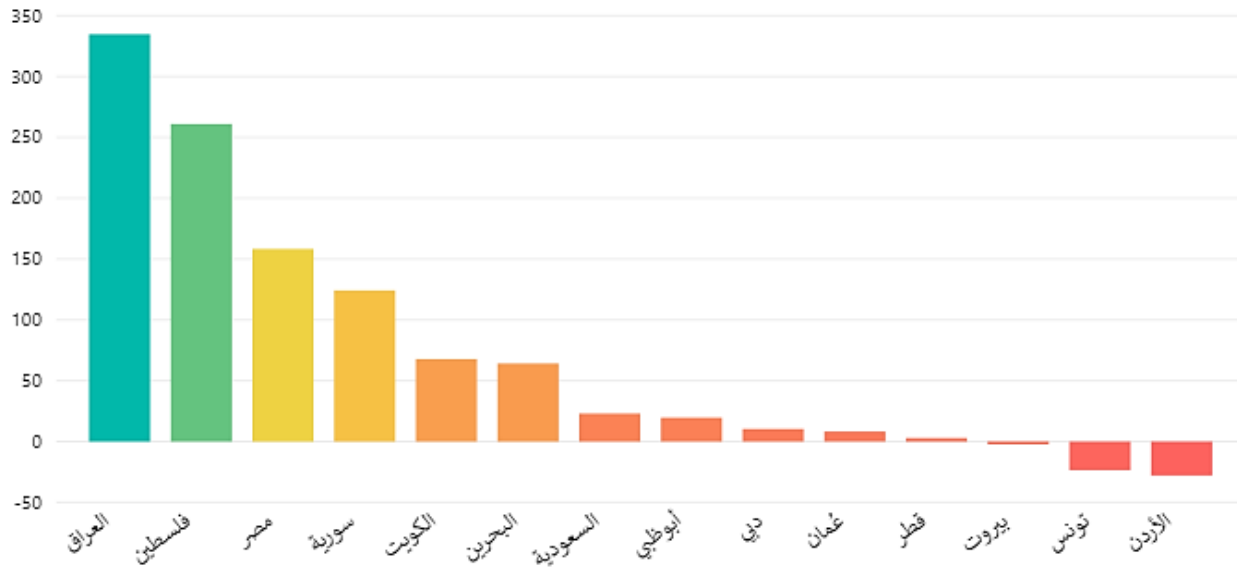
جدول (3)

قيمة التداول لأسواق المال العربية (دولار)

السوق	المؤشر	قيمة التداول للأسبوع المنتهى 7 يناير 2021	قيمة التداول للأسبوع المنتهى 14 يناير 2021	نسبة التغير الأسبوعي (%)	اتجاه التغير الأسبوعي
العراق	ISX	1,195,354.96	5,196,578.94	334.73	▲
فلسطين	ALQUDS	1,685,463.38	6,085,491.04	261.06	▲
مصر	EGX30	583,028,014.01	1,506,025,197.02	158.31	▲
سورية	DWX	346,390.63	776,648.14	124.21	▲
الكويت	Premier market	441,085,905.75	740,401,324.55	67.86	▲
البحرين	BSEXN	4,837,555.03	7,940,517.10	64.14	▲
السعودية	TASI	10,118,136,174.70	12,444,527,120.65	22.99	▲
أبوظبي	ADI	547,187,369.43	654,600,890.50	19.63	▲
دبي	DFMGI	466,092,962.09	514,406,949.09	10.37	▲
عمان	MSM30	12,659,356.48	13,695,845.08	8.19	▲
قطر	QE	316,918,592.01	325,857,570.60	2.82	▲
بيروت	BLOM	1,200,920.00	1,173,009.00	-2.32	▼
تونس	TUNINDEX	10,414,098.54	7,971,581.47	-23.45	▼
الأردن	ASE	69,670,801.69	50,245,160.20	-27.88	▼

المصدر: البيانات الصادرة عن البورصات العربية.

نسب التغير الأسبوعي لقيمة التداول %



جدول (4)

القيمة السوقية لأسواق المال العربية (دولار)

السوق	المؤشر	القيمة السوقية للأسبوع المنتهي 7 يناير 2021	القيمة السوقية للأسبوع المنتهي 14 يناير 2021	نسبة التغير الأسبوعي (%)	اتجاه التغير الأسبوعي
مصر	EGX30	42,146,660,980	43,273,795,486	2.67	▲
الأردن	ASE	18,347,808,819	18,795,418,772	2.44	▲
دبي	DFMGI	96,134,109,898	97,702,870,714	1.63	▲
الدار البيضاء	MASI	65,293,541,224	66,198,360,203	1.39	▲
أبوظبي	ADI	205,290,010,099	208,075,947,954	1.36	▲
السعودية	TASI	2,428,340,694,450	2,444,936,933,816	0.68	▲
البحرين	BSEXN	23,964,927,030	24,100,399,101	0.57	▲
بيروت	BLOM	6,712,957,717	6,746,331,418	0.50	▲
فلسطين	ALQUDS	3,477,998,212	3,478,376,113	0.01	▲
عمان	MSM30	52,746,982,121	52,597,562,807	-0.28	▼
سورية	DWX	2,865,643,569	2,853,062,917	-0.44	▼
الكويت	Premier market	105,196,645,310	104,717,536,483	-0.46	▼
قطر	QE	160,814,937,150	159,730,682,701	-0.67	▼

المصدر: البيانات الصادرة عن البورصات العربية

نسبة التغير الأسبوعي للقيمة السوقية %

