

النشرة الأسبوعية لأسواق المال العربية

العدد الواحد والعشرون | الأحد 10 يناير 2021

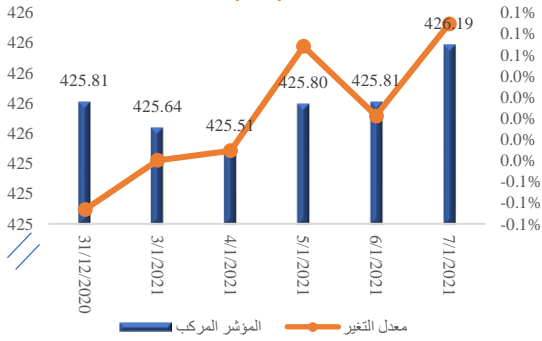
تطور مؤشر صندوق النقد العربي المركب لأسواق المال العربية

سجل مؤشر صندوق النقد العربي المركب لأسواق المال العربية ارتفاعاً بنحو 0.09 في المائة بنهاية تعاملات الأسبوع المنتهي في 7 يناير 2021 مقارنةً بالأسبوع المنتهي في 31 ديسمبر 2020، ليصل إلى مستوى 426.19 نقطة.

سجلت مؤشرات أداء تسع بورصات عربية ارتفاعاً خلال الأسبوع الماضي قادها سوق دبي المالي الذي ارتفع مؤشره بنسبة 5.3 في المائة، فيما سجلت بورصات كل من أبوظبي، ودمشق، وفلسطين، وعمّان، ومسقط ارتفاعاً بنسب تراوحت ما بين 1.1، و2.3 في المائة. كما شهدت مؤشرات بورصات كل من مصر، وقطر، والسعودية، ارتفاعاً بنسب أقل من واحد في المائة.

في المقابل، شهدت مؤشرات أداء خمس بورصات عربية تراجعاً في نهاية الأسبوع الماضي، حيث سجلت مؤشرات بورصات كل من تونس، والبحرين، والعراق، انخفاضاً بنسب بلغت 2.0، و2.6، و2.9 في المائة على الترتيب، كما شهدت بورصتي كل من الكويت والدار البيضاء، تراجعاً بنسب أقل من واحد في المائة.

مؤشر صندوق النقد العربي المركب لأسواق المال العربية (نقطة)



المصدر: صندوق النقد العربي، قاعدة بيانات الأسواق المالية العربية.

التغير الأسبوعي في المائة 0.09

426.19	قيمة المؤشر للأسبوع المنتهي في 07 يناير (نقطة)
425.81	قيمة المؤشر للأسبوع المنتهي في 31 ديسمبر (نقطة)
426.19	أعلى قيمة للمؤشر في عام 2021 (7 يناير 2021)
425.51	أدنى قيمة في عام 2021 (7 يناير 2021)

أسواق المال العربية في أسبوع

غلب الارتفاع على حركة مؤشرات أداء عدد من البورصات العربية خلال الأسبوع الأول من عام 2021 بما يعكس استمرار تحسن مؤشرات أداء البورصات العالمية، وتسجيل أسعار النفط لأعلى مستوى لها خلال أحد عشر شهراً، وتواصل حملات التلقيح ضد فيروس كورونا، إضافة إلى النشاط الملموس للمستثمرين الأجانب في عدد من البورصات العربية.

كما شهد الأسبوع الماضي تحول بعض أسواق المال العربية إلى شركات مساهمة في إطار السعي نحو الاستفادة من التوجه نحو التخصص، علاوة على اتجاه بعضها الآخر إلى السماح لشركات الوساطة المؤهلة بممارسة نشاط التداول بالهامش قصير الأجل، والموافقة على تجارب جديدة في مجال التقنيات المالية لاختيار خدمة المستشار الآلي (Robo-Advisory) بما يساعد على زيادة كفاءة الخدمات المالية المقدمة للمستثمرين، ومساندة جهود السلطات الإشرافية لوضع الأطر التنظيمية المناسبة لهذه التقنيات في بعض البورصات العربية.

القيمة السوقية لأسواق المال العربية

سجلت القيمة السوقية ارتفاعاً طفيفاً بنحو 0.11 في المائة بنهاية تداولات الأسبوع الماضي. في هذا الإطار شهدت ثمان بورصات عربية ارتفاعاً في قيمتها السوقية بنهاية الأسبوع الماضي، تصدرتها سوق دبي المالي التي ارتفعت القيمة السوقية بها بنسبة 3.8 في المائة.

كما سجلت بورصات كل من دمشق، وأبوظبي، ومصر ارتفاعاً في القيمة السوقية بنسب تراوحت بين 1.43، و1.56 في المائة. كما شهدت بورصات كل من فلسطين، وعمّان، ومسقط، والسعودية ارتفاعاً بنسب بلغت أقل من واحد في المائة.

في المقابل، سجلت بورصة قطر أكبر تراجع في القيمة السوقية خلال الأسبوع الماضي التي انخفضت بنسبة 2.8 في المائة، متأثرة بتراجع القيمة السوقية للشركات المدرجة في قطاعي العقارات والاتصالات والمواصلات، بنسب بلغت 0.06 و0.88 في المائة على الترتيب.

كذلك شهدت بورصات كل من الكويت، وبيروت، والدار البيضاء، والبحرين انخفاضاً في قيمتها السوقية بنسب تراوحت بين 0.16، و2.6 في المائة.

مؤشرات تداولات أسواق المال العربية

سجلت قيمة تداولات أسواق المال العربية، انخفاضاً بنسبة بلغت 7.0 في المائة بنهاية الأسبوع الماضي، وسط تباين لمؤشرات التداول ما بين البورصات العربية. في هذا الصدد، سجلت أربع بورصات عربية ارتفاعاً في قيمة التداول، تقدمتها سوق دبي المالي التي ارتفعت قيمة تداولاتها بما يعكس صعود مؤشرات عدد من القطاعات المدرجة بالبورصة بنسب تراوحت بين 4 و15 في المائة.

في المقابل، سجلت عشرة بورصات عربية تراجعاً في قيمة التداولات الأسبوعية، جاء في مقدمتها بورصة تونس التي انخفضت قيمة تداولاتها بنسبة 81.5 في المائة خلال الأسبوع الماضي. كما سجلت بورصات كل من مصر ومسقط وقطر والبحرين ودمشق والعراق وبيروت تراجعاً بنسب تراوحت بين 22.6 و79.4 في المائة على الترتيب.

على صعيد أحجام التداول، فقد شهدت تراجعاً أيضاً بنحو 60 في المائة مقارنةً بالأسبوع السابق، حيث سجلت إحدى عشرة بورصة عربية تراجعاً في حجم تداولاتها بنهاية الأسبوع الماضي، حيث سجلت بورصة الدار البيضاء، أكبر تراجع لحجم التداول الذي انخفض ليصل إلى حوالي 1.6 مليار ورقة مالية. في المقابل، شهدت أربع بورصات عربية ارتفاعاً في حجم التداول، جاء على رأسها سوق دبي المالي في ظل الزيادة الكبيرة المسجلة في حجم التداول إلى ما يقرب من 1.5 مليار ورقة مالية خلال الأسبوع الماضي.

مؤشر صندوق النقد العربي المركب لأسواق المال العربية

يقوم صندوق النقد العربي منذ عام 1995 باحتساب مؤشر مركب يقيس تطور أداء الأسواق المالية العربية مجتمعة، علاوة على احتساب مؤشر خاص بكل سوق. وهذه المؤشرات مرجحة بالقيمة السوقية باستخدام رقم باش المتسلسل، والمحتسبة بالدولار الأمريكي في نهاية الفترة. يتم بشكل دوري تحديث عينة الشركات المدرجة في المؤشر بما يعكس التغيرات في القيمة السوقية الناتجة عن إضافة أو حذف أي من الشركات المدرجة في الأسواق المالية العربية. يضم المؤشر حالياً سبعة عشر سوقاً مالياً عربياً.

أهم تطورات أسواق المال العربية خلال الأسبوع*

استثمارات الأجانب في بورصة عمّان تمثل نحو 51.3 في المائة من القيمة السوقية بنهاية ديسمبر 2020

أعلنت بورصة عمّان أن قيمة الأسهم المشتراة من قبل المستثمرين غير الأردنيين منذ بداية العام وحتى نهاية شهر ديسمبر 2020، بلغت 9.9 مليون دينار تشكل ما نسبته 9.6 في المائة من قيمة التداول الكلي، في حين بلغت قيمة الأسهم المباعة من قبلهم نحو 11.7 مليون دينار. في نفس السياق، صرحت البورصة أن نسبة مساهمة المستثمرين غير الأردنيين في القيمة السوقية للشركات المدرجة في البورصة بلغت حوالي 51.1 في المائة في نهاية شهر ديسمبر 2020، حيث شكلت مساهمة المستثمرين العرب ما نسبته 32.5 في المائة، ومساهمة المستثمرين غير العرب نحو 18.6 في المائة من إجمالي القيمة السوقية للبورصة. على مستوى القطاعات المدرجة، بلغت نسبة مساهمة المستثمرين غير الأردنيين نحو 53.0 في المائة من القيمة السوقية للشركات المدرجة في القطاع المالي، و19.3 في المائة لقطاع الخدمات، و64.9 في المائة لقطاع الصناعة في نهاية شهر ديسمبر 2020.

سوق أبوظبي للأوراق المالية تعلن عن إدراج شركة "فودكو الوطنية للمواد الغذائية" ضمن السوق الثاني

في إطار جهود سوق أبوظبي للأوراق المالية لتوسعة قاعدة الشركات المدرجة في بورصة الشركات الصغيرة والمتوسطة، أعلن السوق إدراج أسهم شركة "فودكو الوطنية للمواد الغذائية" اعتباراً من يوم الأربعاء الموافق 13 يناير 2021 ضمن السوق الثاني. أشار السوق إلى أنه سيتم وقف التداول بأسهم الشركة خارج قاعات التداول اعتباراً من تاريخ إدراجها في السوق. من جانب آخر، ومواصلة لسعي السوق لتعزيز التحول الرقمي، لمواكبة أحدث الممارسات في هذا المجال، أعلنت السوق عن توجيه الدعوة للمستثمرين لاعتماد آلية الدخول باستخدام حساب الهوية الرقمية الذي يقدم مزايا جديدة للمستثمرين.

سوق دبي المالي يتصدر الارتفاعات الأسبوعية المسجلة على مستوى البورصات العربية بصعود مؤشره بنسبة 5.36 في المائة

أنهى مؤشر سوق دبي المالي تداولات الأسبوع الماضي مرتفعاً بلغت نسبته 5.36 بالمائة ليصل إلى مستوى 2625 نقطة، مقابل 2491 نقطة للمستوى المسجل الأسبوع السابق عليه، ليتصدر بذلك السوق الارتفاعات المحققة في أسواق المال العربية بنهاية الأسبوع الماضي. عكس هذا الصعود الارتفاع المسجل في مؤشري قطاعي الصناعة والبنوك، اللذان ارتفعا بنسبة بلغت 11.6، و3.7 على التوالي. كما كان لصافي التداول الموجب المسجل على مستوى المستثمرين الأجانب في نهاية الأسبوع الذي بلغ نحو 106.4 مليون درهم، أثراً إيجابياً على أداء السوق. بناءً عليه، ارتفعت القيمة السوقية للأسهم المدرجة في سوق دبي المالي بنسبة 3.8 في المائة، لتصل إلى 353.1 مليار درهم، مقابل الأسبوع السابق عليه، ليحقق السوق مكاسب سوقية بلغت نحو 12.9 مليار درهم. في هذا السياق، سجلت قيمة التداولات ارتفاعاً خلال الأسبوع لتصل إلى نحو 1.7 مليار درهم مقارنة بنحو 692 مليون درهم سجلتها في الأسبوع السابق، كما سجل حجم التداول في السوق في نهاية الأسبوع الماضي ارتفاعاً ليصل إلى 1.45 مليون سهم مقارنة بنحو 643 مليون سهم بنهاية تداولات الأسبوع السابق عليه.

* استناداً إلى البيانات الصادرة عن أسواق المال العربية.

سوق دبي المالي يعلن عن منحه أول ترخيص لشركة لممارسة نشاط التداول بالهامش قصير الأمد

أعلن سوق دبي المالي عن منح إحدى شركات الوساطة المالية الترخيص لممارسة نشاط التداول بالهامش قصير الأمد، لتصبح بذلك أولى شركات الوساطة المُقدمة لهذه الخدمة الجديدة في السوق. تفصيلاً، أوضح السوق أن خدمة التداول بالهامش قصير الأمد هي من أحدث الخدمات التي وفرتها السوق، حيث تستند هذه الخدمة إلى قواعد تنظيمية تتيح لشركة الوساطة توفير حلول تمويلية لعملائها ممثلةً بنسبة من القيمة السوقية للأوراق المالية المشتراة من جانب العميل بشرط التزامه ببيع الأوراق المالية الممولة في مدى زمني محدد. تجدر الإشارة إلى أن قائمة الشركات المعتمدة لتقديم خدمة التداول بالهامش في سوق دبي المالي تضم حالياً 19 شركة، ويعمل السوق حالياً على دراسة عدد من الطلبات المقدمة من جانب مجموعة من الشركات لتوسعة نطاق شركات الوساطة المالية التي تقدم هذه الخدمة.

بورصة البحرين تعلن عن بدء الإكتتاب المباشر في الإصدار رقم (22) لسندات التنمية الحكومية

أعلنت بورصة البحرين خلال الأسبوع الماضي عن بدء الإكتتاب المباشر في إصدار سندات التنمية الحكومية رقم (22)، الذي أصدره مصرف البحرين المركزي بالنيابة عن حكومة مملكة البحرين من خلال السوق الأولي بالبورصة، ومن ثم تداوله في السوق الثانوي لبورصة البحرين فور إدراجه. تفصيلاً، أفادت البورصة أنه بناء على الدعوة التي أعلنتها مصرف البحرين المركزي، فإنه يمكن للمستثمرين البحرينيين وغير البحرينيين الإكتتاب مباشرة، ويبلغ حجم الإصدار 100 مليون دينار بحريني بقيمة إسمية قدرها دينار بحريني واحد للسند، في حين تبلغ مدة الإصدار 5 سنوات اعتباراً من 10 يناير 2021 حتى 10 يناير 2026 (تاريخ الاستحقاق)، بعائد ثابت يبلغ 3.75 في المائة سنوياً.

هيئة السوق المالية السعودية توافق على طلب تصريح تجربة التقنية المالية المُقدم من إحدى الشركات لاختبار خدمة المستشار الآلي (Robo-Advisory)

بهدف توفير إطار تنظيمي يدعم الابتكار في مجال التقنيات المالية (فينتك) في السوق المالية السعودية، وافق السوق على طلب تصريح تجربة التقنية المالية المُقدمة من إحدى الشركات لاختبار خدمة المستشار الآلي (Robo-Advisory) التي ستمكن المستثمرين من الحصول على خدمات استشارية من خلال منصة إلكترونية (أو تطبيق إلكتروني)، بشأن ورقة مالية أو برنامج استثماري بطريقة إلكترونية. كما تقدم الشركة خدمة إدارة الاستثمارات بطريقة آلية، بما يُمكن المستثمرين من الاستثمار بشكل تلقائي عبر المنصة أو التطبيق، حيث يُخول المستثمرون الشركة مسؤولية الاستثمار نيابةً عنهم ضمن الشروط والمعايير والالتزامات المنفق عليها معهم.

السوق المالية السعودية تعلن عن اصدار التقرير الشهري لملكية الأسهم والقيمة المتداولة

أصدرت السوق المالية السعودية الأسبوع الماضي التقرير الشهري لملكية الأسهم والقيمة المتداولة الخاص بالسوق الرئيس (حسب الجنسية ونوع المستثمر) لشهر ديسمبر. أوضح التقرير أن القيمة الإجمالية للأسهم المتداولة للشهر المنتهي في 31

ديسمبر 2020 بلغت 253.35 مليار ريال سعودي، بانخفاض نسبته 2.05 في المائة مقارنة بنهاية شهر نوفمبر 2020، فيما بلغ إجمالي القيمة السوقية للأسهم المدرجة نحو 9,101.17 مليار ريال بنهاية شهر ديسمبر 2020، بانخفاض نسبته 2.15 في المائة مقارنة بالشهر السابق. هذا وقد بلغ إجمالي قيمة عمليات الشراء للمستثمرين السعوديين خلال شهر ديسمبر 2020، نحو 235.54 مليار ريال سعودي تمثل ما نسبته 92.97 في المائة من إجمالي عمليات الشراء، فيما بلغ إجمالي عمليات البيع نحو 235.30 مليار ريال سعودي تمثل ما نسبته 92.88 في المائة من إجمالي عمليات البيع. أما بالنسبة لقيمة ملكية المستثمرين السعوديين فقد شكّلت ما نسبته 97.21 في المائة من إجمالي القيمة السوقية للأسهم المدرجة كما في 31 ديسمبر 2020، بانخفاض نسبته 0.02 في المائة مقارنة بالشهر السابق.

بلغ إجمالي قيمة عمليات شراء المستثمرين الأجانب خلال شهر ديسمبر 2020، نحو 15.95 مليار ريال سعودي تمثل ما نسبته 6.30 في المائة من إجمالي قيمة عمليات الشراء، فيما بلغ إجمالي قيمة عمليات البيع 16.52 مليار ريال سعودي تمثل ما نسبته 6.52 في المائة من إجمالي قيمة عمليات البيع. أما بالنسبة لملكية المستثمرين الأجانب في الأوراق المالية المدرجة في السوق فقد شكّلت ما نسبته 2.29 في المائة من إجمالي القيمة السوقية بنهاية شهر ديسمبر 2020، بارتفاع نسبته 0.01 في المائة مقارنة بالشهر السابق.

مؤشر سوق العراق للأوراق المالية ينهي تداولات الأسبوع منخفضاً بنسبة 2.9 في المائة، مدفوعاً بتراجع عدد من المؤشرات القطاعية

سجل مؤشر سوق العراق للأوراق المالية تراجعاً في نهاية تداولات الأسبوع الماضي بنسبة 2.9 في المائة، ليصل إلى مستوى 493 نقطة. هذا وقد اقتصر عدد أيام التداول لهذا الأسبوع في سوق العراق على ثلاثة أيام، وهو ما أدى إلى انخفاض مستويات التداول مقارنة بالأسبوع السابق عليه. كما شهد الأسبوع الماضي تراجع عدد من المؤشرات القطاعية من بينها قطاعات الفنادق، والخدمات، والصناعة، التي انخفضت بنسب 3.0، و4.0، و6.0 في المائة على الترتيب. على مستوى قيمة التداول فقد انخفضت لتصل إلى 1.7 مليار دينار، مقابل نحو 5.5 مليار دينار حققتها في نهاية الأسبوع السابق عليه، كما انخفضت أحجام التداول لتسجل 1.6 مليار سهم في نهاية الأسبوع، مقابل 4.9 مليار سهم حققتها الأسبوع السابق عليه.

سوق مسقط للأوراق المالية تتحول إلى شركة مساهمة مغلقة باسم شركة "بورصة مسقط"

شهد الأسبوع الماضي صدور مرسوم بتحويل سوق مسقط للأوراق المالية إلى شركة مساهمة عُمانية مغلقة باسم شركة "بورصة مسقط". ووفق المرسوم تؤول ملكية البورصة إلى جهاز الاستثمار العُماني، وتؤول إليها كافة المخصصات والأصول والحقوق والالتزامات والموجودات والسجلات الخاصة بسوق مسقط للأوراق المالية كما يُنقل إلى الشركة موظفو السوق وفقاً لأحكام قانون التخصيص. من جانب آخر، أعلنت "بورصة مسقط" انتهاءها من المراجعة نصف السنوية لمعامل الأسهم الحرة ومعامل التحديد لعينة المؤشرات.

استثمارات الأجنبي في البورصة المصرية تمثل نحو 15 في المائة من قيمة التداول منذ بداية عام 2020

أعلنت البورصة المصرية من خلال تقريرها الصادر عن شهر ديسمبر 2020، أن تعاملات المستثمرين المصريين قد سجلت نسبة 84.9 في المائة من إجمالي التعاملات على الأوراق المالية للشركات المدرجة في السوق، بينما استحوذ الأجنبي على نسبة 8.5 في المائة، والعرب على نسبة 6.5 في المائة. هذا وقد سجل الأجنبي صافي بيع بقيمة 797.1 مليون جنيه بينما سجل العرب صافي شراء بقيمة 354.7 مليون جنيه. كما أشار التقرير إلى أن تعاملات المستثمرين المصريين مثلت ما نسبته 77.4 في المائة من قيمة التداول للأسهم المقيدة منذ أول العام، بينما شكلت تعاملات المستثمرين الأجنبي نحو 16.0 في المائة، والمستثمرون العرب ما نسبته 6.6 في المائة، فيما سجل كل من المستثمرين الأجنبي والعرب صافي بيع نحو 15,390.2 مليون جنيه و537.1 مليون جنيه على التوالي خلال عام 2020.

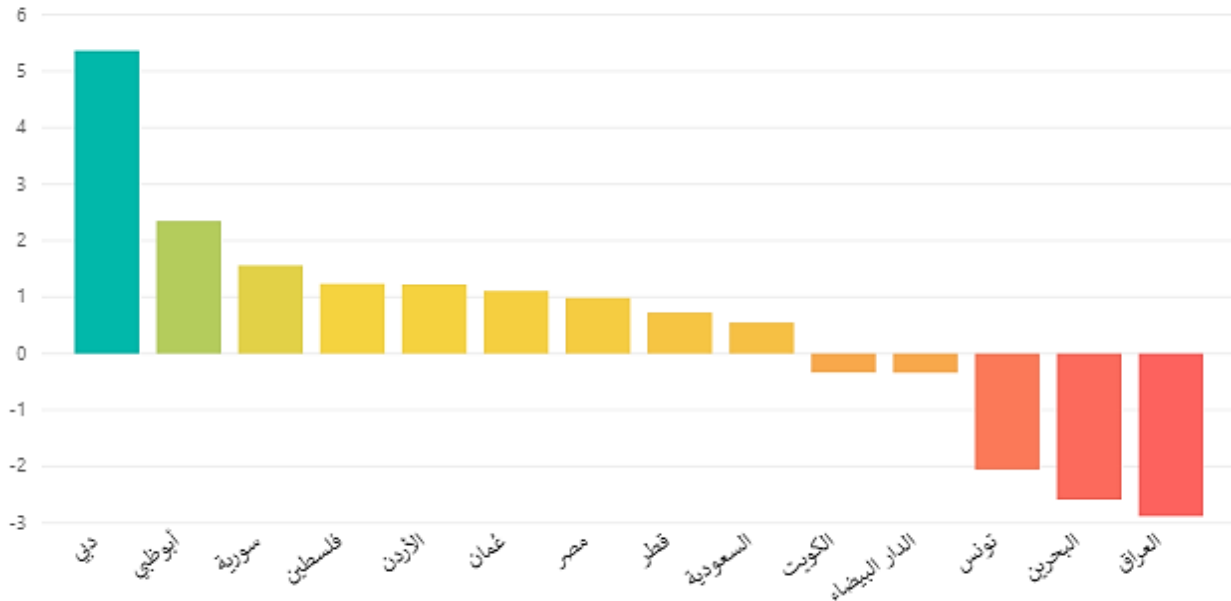
جدول (1)

الأداء الأسبوعي لمؤشرات أسواق المال العربية (نقطة)

السوق	المؤشر	قيمة المؤشر للأسبوع المتتهى 31 ديسمبر 2020	قيمة المؤشر للأسبوع المتتهى 7 يناير 2021	نسبة التغير الاسبوعي (%)	اتجاه التغير الاسبوعي
دبي	DFMGI	2,491.97	2,625.66	5.36	▲
أبوظبي	ADI	5,045.31	5,163.74	2.35	▲
سورية	DWX	8,082.65	8,208.85	1.56	▲
فلسطين	ALQUDS	471.26	477.08	1.23	▲
الأردن	ASE	1,657.22	1,677.48	1.22	▲
عمان	MSM30	3,658.77	3,699.36	1.11	▲
مصر	EGX30	10,845.26	10,952.14	0.99	▲
قطر	QE	10,435.96	10,511.70	0.73	▲
السعودية	TASI	8,689.53	8,737.20	0.55	▲
الكويت	Premier market	6,051.07	6,030.79	-0.34	▼
الدار البيضاء	MASI	11,287.38	11,249.14	-0.34	▼
تونس	TUNINDEX	6,884.93	6,743.51	-2.05	▼
البحرين	BSEX	1,489.78	1,451.23	-2.59	▼
العراق	ISX	508.03	493.39	-2.88	▼

المصدر: البيانات الصادرة عن البورصات العربية

نسبة تغير المؤشر الأسبوعي %



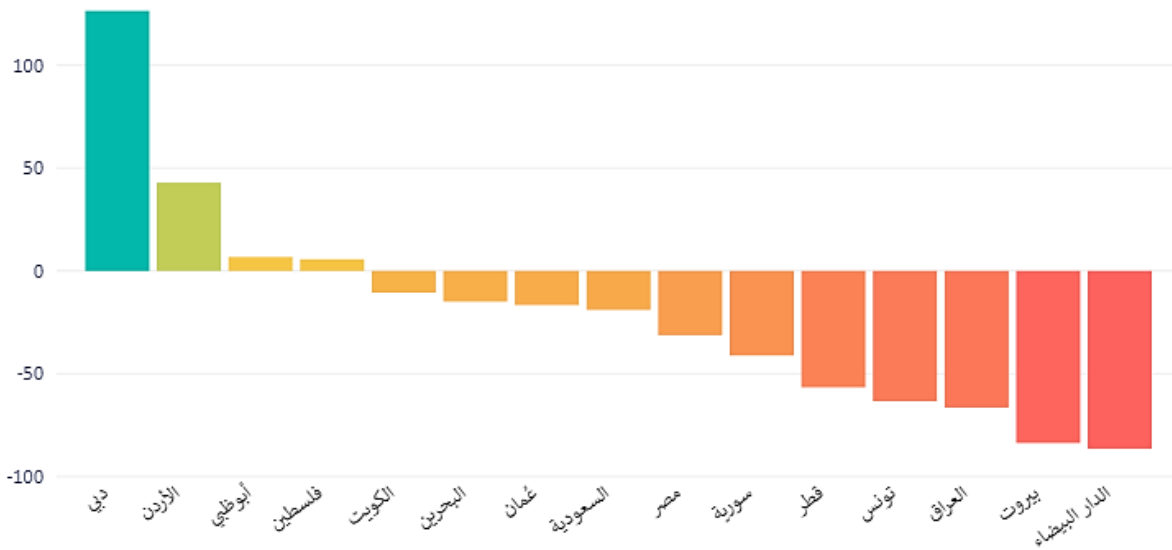
جدول (2)

أحجام التداول لأسواق المال العربية (ورقة مالية)

السوق	المؤشر	حجم التداول للأسبوع المنتهي 31 ديسمبر 2020	حجم التداول للأسبوع المنتهي 7 يناير 2021	نسبة التغير الأسبوعي (%)	اتجاه التغير الأسبوعي
دبي	DFMGI	643,667,080	1,457,240,014	126.40	▲
الأردن	ASE	44,774,708	63,960,104	42.85	▲
أبوظبي	ADI	427,689,971	456,545,127	6.75	▲
فلسطين	ALQUDS	965,205	1,019,493	5.62	▲
الكويت	Premier market	1,006,420,774	899,956,030	-10.58	▼
البحرين	BSEXN	15,643,948	13,307,398	-14.94	▼
عمان	MSM30	41,017,906	34,200,546	-16.62	▼
السعودية	TASI	1,463,719,742	1,185,813,975	-18.99	▼
مصر	EGX30	2,536,081,780	1,743,774,460	-31.24	▼
سورية	DWX	355,438	209,223	-41.14	▼
قطر	QE	657,440,310	285,296,582	-56.60	▼
تونس	TUNINDEX	18,279,000	6,694,000	-63.38	▼
العراق	ISX	4,935,333,810	1,655,014,120	-66.47	▼
بيروت	BLOM	650,340	106,202	-83.67	▼
الدار البيضاء	MASI	12,340,796,292	1,672,708,013	-86.45	▼

المصدر: البيانات الصادرة عن البورصات العربية

نسب التغير الأسبوعي لأحجام التداول %



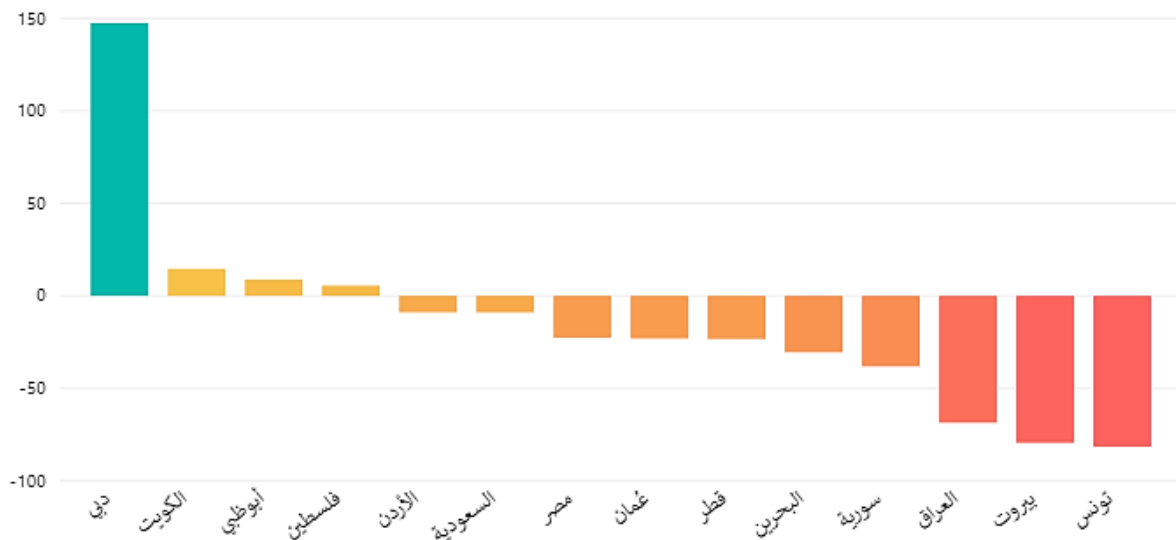
جدول (3)

قيمة التداول لأسواق المال العربية (دولار)

السوق	المؤشر	قيمة التداول للأسبوع المنتهى 31 ديسمبر 2020	قيمة التداول للأسبوع المنتهى 7 يناير 2021	نسبة التغير الأسبوعي (%)	اتجاه التغير الأسبوعي
دبي	DFMGI	188,354,549.73	466,092,962.09	147.46	▲
الكويت	Premier market	384,834,731.49	441,085,905.75	14.62	▲
أبوظبي	ADI	502,611,644.87	547,187,369.43	8.87	▲
فلسطين	ALQUDS	1,596,899.83	1,685,463.38	5.55	▲
الأردن	ASE	76,485,072.69	69,670,801.69	-8.91	▼
السعودية	TASI	11,110,618,033.13	10,118,136,174.70	-8.93	▼
مصر	EGX30	751,447,949.34	581,542,895.02	-22.61	▼
عمان	MSM30	16,456,472.71	12,659,356.48	-23.07	▼
قطر	QE	413,291,280.57	316,918,592.01	-23.32	▼
البحرين	BSEXN	6,962,063.11	4,837,555.03	-30.52	▼
سورية	DWX	560,112.72	346,385.90	-38.16	▼
العراق	ISX	3,803,796.08	1,195,354.96	-68.57	▼
بيروت	BLOM	5,833,703.00	1,200,920.00	-79.41	▼
تونس	TUNINDEX	56,834,157.77	10,494,662.85	-81.53	▼

المصدر: البيانات الصادرة عن البورصات العربية

نسب التغير الأسبوعي لقيمة التداول %



جدول (4)

القيمة السوقية لأسواق المال العربية (دولار)

السوق	المؤشر	القيمة السوقية للأسبوع المنتهي 31 ديسمبر 2020	القيمة السوقية للأسبوع المنتهي 7 يناير 2021	نسبة التغير الأسبوعي (%)	اتجاه التغير الأسبوعي
دبي	DFMGI	92,605,672,020	96,134,109,898	3.81	▲
سورية	DWX	2,821,556,256	2,865,604,453	1.56	▲
أبوظبي	ADI	202,173,929,722	205,290,010,099	1.54	▲
مصر	EGX30	41,448,080,786	42,039,302,834	1.43	▲
فلسطين	ALQUDS	3,446,913,516	3,477,998,212	0.90	▲
الأردن	ASE	18,218,501,506	18,347,808,819	0.71	▲
عمان	MSM30	52,603,197,459	52,746,982,121	0.27	▲
السعودية	TASI	2,426,632,249,120	2,428,340,694,450	0.07	▲
الكويت	Premier market	105,363,464,142	105,196,645,310	-0.16	▼
بيروت	BLOM	6,723,666,931	6,712,957,717	-0.16	▼
الدار البيضاء	MASI	65,205,965,580	64,963,842,029	-0.37	▼
البحرين	BSEXN	24,601,577,067	23,964,927,030	-2.59	▼
قطر	QE	165,439,214,447	160,814,937,150	-2.80	▼

المصدر: البيانات الصادرة عن البورصات العربية

نسبة التغير الأسبوعي للقيمة السوقية %

