



صندوق النقد العربي
ARAB MONETARY FUND

النشرة الشهرية لأسواق المال العربية

العدد السابع

صندوق النقد العربي

يناير 2021

النشرة الشهرية لأسواق المال العربية

العدد السابع | يناير | 2021

محتويات العدد

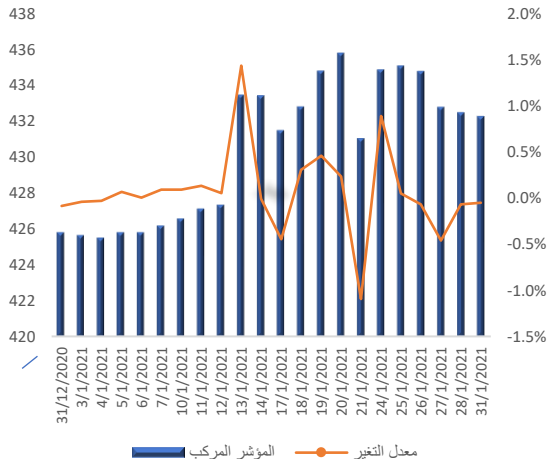
تطور مؤشر صندوق النقد العربي المركب لأسواق المال العربية

أنهى المؤشر المركب لصندوق النقد العربي للأسواق المالية العربية تعاملات شهر يناير 2021، مرتفعاً بنحو 1.5 في المائة أي ما يعادل 6.5 نقطة مقارنة بنهاية شهر ديسمبر 2020، لينتهي المؤشر تعاملات شهر يناير 2021 عند مستوى 432.28 نقطة نتيجة تحسن غالبية مؤشرات أسواق المال العربية، الأمر الذي يظهر مواصلة حركة التعافي التي تشهدها الأسواق منذ نهاية عام 2020.

في هذا الإطار، سجلت مؤشرات أداء عشرة بورصات عربية ارتفاعاً بنهاية شهر يناير 2021. تصدر سوق أبوظبي للأوراق المالية حركة الارتفاعات المحققة خلال الشهر مع صعود مؤشره بنسبة 10.86 في المائة، فيما سجلت بورصات كل من دبي ومصر ودمشق وفلسطين والكويت وعمان والدار البيضاء ارتفاعاً بنسب تراوحت بين 3.0 و 6.5 المائة. كما شهدت مؤشرات بورصتي كل من السعودية وقطر، ارتفاعاً بنسب بلغت 0.15 و 0.36 في المائة على الترتيب.

في المقابل، شهدت مؤشرات أداء أربع بورصات عربية انخفاضاً في نهاية شهر يناير 2021، حيث سجلت بورصات كل من مسقط والبحرين وتونس والعراق تراجعاً بنسب تراوحت بين 0.15 و 4.70 في المائة.

مؤشر صندوق النقد العربي المركب لأسواق المال العربية



المصدر: صندوق النقد العربي، قاعدة بيانات الأسواق المالية العربية.

التغير الشهري % 1.5

432.28	قيمة المؤشر إغلاق شهر يناير 2021 (نقطة)
425.51	قيمة المؤشر إغلاق شهر ديسمبر 2020 (نقطة)
435.82	أعلى قيمة للمؤشر في عام 2021 (20 يناير 2021)
425.51	أدنى قيمة في عام 2021 (4 يناير 2021)

- تطور مؤشر صندوق النقد العربي المركب لأسواق المال العربية
- مؤشرات أداء أسواق المال العربية (يناير 2021)
- أبرز التطورات التي شهدتها أسواق المال العربية (يناير 2021)
- إحصاءات التداول الشهرية في أسواق المال العربية (يناير 2021)

مؤشرات أداء أسواق المال العربية

سجلت مؤشرات الأداء ارتفاعاً في عدد من البورصات العربية في نهاية شهر يناير 2021، لتحتفظ بذلك أسواق المال في عدد من الدول العربية على مكاسبها المحققة في نهاية عام 2020، بما يعكس التحسن المسجل في مؤشرات السيولة لتلك البورصات. كما ساهمت حركة الترتيب لتتأخر الأعمال السنوية للشركات المدرجة في البورصات العربية في ارتفاع مؤشرات قيم التداول في البورصات في الشهر الماضي مدعومة بارتفاع عدد من مؤشرات القطاعات المدرجة بما يشمل: الخدمات، والسلع، والرعاية الصحية، وشركات التقنية. كما كان لتحسن أداء البورصات العالمية، والارتفاع النسبي المسجل لأسعار النفط خلال الشهر أثراً إيجابياً على أداء البورصات العربية، إلى جانب الأمل بمواصلة التعافي الاقتصادي في ظل استمرار حملات التلقيح ضد فيروس كورونا في عدد من الدول العربية.

على صعيد نشاط التداولات في أسواق المال العربية خلال شهر يناير 2021، فقد شهدت قيمة التداول للأسواق المالية العربية المدرجة بقاعدة بيانات المؤشر المركب لصندوق النقد العربي، تراجعاً شهرياً بنسبة 29.12 في المائة، نتيجة تراجع قيمة التداول في ثمان بورصات عربية، جاء على رأسها بورصات كل من بيروت، وتونس، في حين ارتفعت قيمة التداولات في ست بورصات عربية قادتها كل من بورصتي العراق ودبي.

كما شهد حجم التداولات بالأسواق المالية العربية، تباطؤاً خلال شهر يناير 2021، حيث سجلت سبع بورصات عربية ارتفاعاً، تصدرتها سوق العراق للأوراق المالية. في المقابل، شهدت ثمان بورصات عربية انخفاضاً، حيث سجلت بورصة بيروت أعلى نسبة انخفاض في عدد الأوراق المالية المتداولة.

على صعيد القيمة السوقية لأسواق المال العربية، فقد سجلت ارتفاعاً بنسبة 0.62 في المائة في نهاية شهر يناير 2021، مقارنة بمستوياتها المسجلة بنهاية شهر ديسمبر 2020. في هذا الصدد حققت جميع الأسواق العربية مكاسباً في القيمة السوقية، باستثناء سوق السعودية والبحرين، اللتان شهدتا انخفاضاً بنسبة 0.56 و 1.82 في المائة على الترتيب. تصدرت سوق أبوظبي البورصات العربية التي شهدت ارتفاعاً في القيمة السوقية خلال الشهر الماضي، لتسجل بذلك ارتفاعاً بنسبة 8.46 في المائة. [للمزيد من التفاصيل طالع صفحة 3.](#)

أبرز التطورات التي شهدتها أسواق المال العربية

على صعيد التطورات ذات العلاقة بالأسواق المالية العربية، فقد عملت البورصات العربية على توسيع قاعدة الأسواق من خلال تسجيل شركات جديدة في السوق الرئيس ومنصات تداول أسهم الشركات الصغيرة والمتوسطة. في سياق آخر، ومواصلة لسعي بعض الأسواق المالية العربية للاستفادة من الفرص التي يتيحها التحول الرقمي، وجهت هذه الأسواق المستثمرين لاستخدام الهوية الرقمية في النفاذ إلى منصات التداول بما يتيح قدر أكبر من الخدمات للمستثمرين. في سياق متصل، وبهدف توفير إطار تنظيمي يدعم الابتكارات في مجال التقنيات المالية (فينتك)، فقد وافقت بعض البورصات العربية على طلبات تصريح تجربة بعض هذه التقنيات ومن بينها تقنية المستشار الآلي (Robo-Advisory) بما يعزز حركة التداولات ويجذب المزيد من المستثمرين.

من جانب آخر وفي إطار سعي هيئات الأوراق المالية في الدول العربية إلى تطوير الإجراءات التشريعية والرقابية وتوفير حلول تمويلية جديدة، تم إقرار تعديلات في شأن طرح أو إصدار الأوراق المالية المتوافقة مع الشريعة والموافقة على منح الترخيص لبعض شركات الخدمات المالية لممارسة نشاط التداول بالهامش قصير الأمد. كذلك شهد الشهر الماضي عودة نشاط الاستحواذ في البورصات العربية بين الشركات المدرجة، واستمرار جهود البورصات العربية المبذولة نحو تنمية سوق أدوات الدين، وتنوع المنتجات وفئات الأصول وتوفير فرص استثمارية جديدة، إضافة إلى مواصلة التطوير وتنمية بورصات الشركات الصغيرة والمتوسطة من خلال استحداث مؤشر جديد، لضمان التمثيل الجيد للشركات ذات الأحجام الكبيرة التي تتمتع بمعدلات سيولة مرتفعة، وتعزيز الثقافة المالية لدى النشء. إضافة إلى اهتمام بعض البورصات العربية بحفز الشركات على الاستثمار في الأوراق المالية المدرجة من خلال منحها تحفيزات ضريبية. [للمزيد من التفاصيل طالع صفحة 5.](#)

مؤشر صندوق النقد العربي المركب لأسواق المال العربية

يقوم صندوق النقد العربي منذ عام 1995 باحتساب مؤشر مركب يقيس تطور أداء الأسواق المالية العربية مجتمعة، علاوة على احتساب مؤشر خاص بكل سوق. وهذه المؤشرات مرجحة بالقيمة السوقية باستخدام رقم باس المتسلسل، والمحسنة بالدولار الأمريكي في نهاية الفترة. يتم بشكل دوري تحديث عينة الشركات المدرجة في المؤشر بما يعكس التغيرات في القيمة السوقية الناتجة عن إضافة أو حذف أي من الشركات المدرجة في الأسواق المالية العربية. يضم المؤشر حالياً سبعة عشر سوقاً مالياً عربياً.

مؤشرات أداء أسواق المال العربية (يناير 2021)

غلبت الارتفاعات على مؤشرات أداء عدد من البورصات العربية بنهاية شهر يناير 2021، عكس ذلك عدد من المحفزات الإيجابية لأداء هذه الأسواق، جاء بمقدمتها تواصل تعافي الأنشطة الاقتصادية، وتطوير الإجراءات التنظيمية والرقابية المعززة لأداء البورصات العربية، علاوةً على الأداء الإيجابي لتعاملات المستثمرين الأجانب في البورصات العربية. كما كان لاستمرار تعافي الأسواق المالية العالمية، وتحسن الأسعار العالمية للنظف أثراً إيجابياً على أداء البورصات العربية خلال شهر يناير 2021.

في ضوء ما سبق، شهدت مؤشرات أداء عشرة بورصات عربية ارتفاعاً في نهاية شهر يناير 2021، بما يعكس الأداء الجيد لعدد من القطاعات المدرجة في هذه الأسواق على رأسها قطاعات الخدمات والسلع والرعاية الصحية والعقارات وشركات التقنية. في المقابل، شهدت مؤشرات أداء أربع بورصات عربية تراجعاً في نهاية الشهر، حيث سجلت بورصات كل من السعودية والبحرين وعمان وتونس تراجعاً طفيفاً بنسب أقل من واحد في المائة.

تصدر كل من سوق أبوظبي للأوراق المالية وسوق دبي المالي حركة الارتفاعات المسجلة في مؤشرات الأداء لشهر يناير 2021، حيث سجل مؤشر سوق أبوظبي للأوراق المالية ارتفاعاً بنسبة 10.86 في المائة، ليصل إلى مستوى 5594 نقطة في نهاية شهر يناير 2021، مستفيداً من إطلاق استراتيجيته "ADX One" الهادفة إلى تعزيز القيمة السوقية واستقطاب مصادر جديدة للسيولة، وهو ما انعكس في الارتفاع المسجل في عدد من القطاعات منها قطاع السلع الاستهلاكية الذي سجل مؤشره ارتفاعاً بنسبة 21.8 في المائة، ومؤشر قطاع الاتصالات الذي حقق نمواً بنسبة 16.9 في المائة، ثم مؤشر قطاعي البنوك والعقارات اللذان سجلا ارتفاعاً بنسبة 11.2 في المائة و10.9 في المائة على التوالي.

على مستوى قيم التداول، سجل سوق أبوظبي للأوراق المالية ارتفاعاً بنسبة 18.93 في المائة، خلال شهر يناير 2021، لتصل قيمة التداول الشهرية إلى نحو 10.2 مليار درهم في شهر يناير، مقابل 8.5 مليار درهم في شهر ديسمبر 2020. كما شهدت أحجام التداول ارتفاعاً أيضاً بنسبة بلغت واحد في المائة بنهاية شهر يناير 2021، لتصل إلى نحو 2.3 مليار سهم، مقارنةً بحوالي 2.2 مليار سهم في نهاية شهر ديسمبر 2020. على صعيد القيمة السوقية، فقد حققت مكاسباً بنسبة 8.46 في المائة لتصل إلى 805 مليار درهم بنهاية شهر يناير 2021، مقارنةً بنحو 742 مليار درهم في نهاية شهر ديسمبر 2020.

في سياق متصل، ارتفع مؤشر سوق دبي المالي بنسبة 6.50 في المائة، ليصل إلى مستوى 2654 نقطة، مقابل 2492 نقطة في نهاية شهر ديسمبر 2020، مستفيداً من صعود عدد من القطاعات في البورصة، جاء على رأسها مؤشر قطاع الاستثمار الذي سجل ارتفاعاً بنسبة 15.7 في المائة، ومؤشر قطاع الاتصالات الذي ارتفع بنسبة 14.8 في المائة. كما ارتفع كل من مؤشري قطاع السلع الاستهلاكية، والبنوك بنسبة 11.6 في المائة و8.9 في المائة على التوالي. هذا وقد حققت القيمة السوقية مكاسباً بنسبة 5.15 في المائة لتصل إلى 357.6 مليار درهم بنهاية شهر يناير 2021، مقارنةً بنحو 340.1 مليار درهم في نهاية شهر ديسمبر 2020.

مؤشرات أداء أسواق المال العربية (يناير 2021)

كما شهدت قيمة التداول ارتفاعاً بنسبة 27.83 في المائة، لتبلغ نحو 7.2 مليار درهم في نهاية شهر يناير 2021، مقابل 5.63 مليار درهم حققتها في نهاية شهر ديسمبر 2020. كما سجلت أحجام التداول ارتفاعاً بنسبة 2.97 في المائة، حيث تم تداول 5.57 مليار سهم في شهر يناير 2021، مقابل 5.41 مليار سهم في نهاية شهر ديسمبر 2020.

على مستوى قيمة التداولات، فقد سجلت انخفاضاً في ثمان أسواق مالية عربية مدرجة بقاعدة بيانات صندوق النقد العربي خلال شهر يناير 2021، حيث تراجع قيمة التداولات بنسبة 29.12 في المائة مقارنة بمستوياتها المسجلة في نهاية شهر ديسمبر 2020. حيث سجلت كل من بورصتي تونس وبيروت انخفاض في قيمة التداول، عاكسةً بذلك توقف التداول في بورصة بيروت خلال الشهر نظراً لظروف الإغلاق الكلي بسبب جائحة كورونا، فيما كان لتراجع مؤشرات قطاعات كل من الصناعة والخدمات والشركات المالية بنسب تراوحت بين 2.73 و 5.10 في المائة، أثراً على تراجع قيمة التداول في بورصة تونس.

في المقابل، شهدت بورصتا كل من دبي والعراق أعلى ارتفاع في قيمة التداول، حيث كان لارتفاع تداولات الأسهم المدرجة في سوق دبي بقطاعات الاستثمار والخدمات المالية والاتصالات والسلع الاستهلاكية والبنوك أثراً كبيراً على ارتفاع قيمة التداول الإجمالية. كما انعكس أثر ترقب نتائج الأعمال السنوية على سوق العراق على ارتفاع معدلات التداول خلال الشهر، الأمر الذي ساهم في عودة المستثمرين للتداول خلال الشهر.

على صعيد أحجام التداول في البورصات العربية، فقد شهدت تبايناً خلال الشهر، حيث سجلت سبع بورصات عربية ارتفاعاً، تصدرتها سوق العراق للأوراق المالية مستفيداً من نشاط التداولات على الأسهم المدرجة في عدد من القطاعات مثل قطاعات الصناعة والخدمات. في المقابل، شهدت ثمان بورصات عربية انخفاضاً على مستوى حجم التداولات، حيث سجلت بورصة بيروت أعلى نسبة انخفاض في حجم التداولات متأثرةً بإيقاف التداول في البورصة خلال شهر يناير نتيجة الإغلاق بسبب جائحة فيروس كورونا المستجد.

على مستوى القيمة السوقية، فقد واصلت الاستقرار الذي شهدته خلال الشهرين الماضيين لتحافظ بذلك على التحسن المسجل في نهاية عام 2020، حيث حققت ارتفاعاً بنسبة 0.627 في المائة في نهاية شهر يناير 2021 على مستوى أسواق الأوراق المالية المدرجة في قاعدة بيانات مؤشر صندوق النقد العربي لأسواق المال العربية. في هذا السياق، سجلت سوق أبوظبي للأوراق المالية أكبر نسبة ارتفاع في القيمة السوقية بنهاية تعاملات شهر يناير 2021، حيث ارتفعت بنحو 8.46 في المائة، لتصل إلى نحو 805 مليار درهم، مقابل 742 مليار درهم حققتها في نهاية شهر ديسمبر 2020. في نفس السياق، سجلت البورصة المصرية مكاسباً في قيمتها السوقية بنهاية شهر يناير 2021 لتحقق نمواً بنسبة 7.0 في المائة عاكسةً بذلك الارتفاع المسجل للقيمة السوقية للأسهم المدرجة في قطاعات العقارات والخدمات المصرفية والمواد الأساسية، إضافة إلى النشاط الإيجابي لتداول المستثمرين، حيث سجلت تعاملات المستثمرين الأجانب صافي شراء بنحو 563.9 مليون جنيه خلال شهر يناير.

أبرز التطورات التي شهدتها أسواق المال العربية (يناير 2021)*

قيمة التداولات السنوية في بورصة عمان تنخفض بنسبة تقارب 34 في المائة في عام 2020 أصدرت بورصة عمان خلال الشهر الماضي التقرير الموجز عن أداء البورصة خلال عام 2020، حيث أشار التقرير إلى انخفاض قيمة التداول خلال العام لتصل إلى مليار دينار، بنسبة تراجع بلغت 33.9 في المائة مقارنة بعام 2019. على صعيد الاستثمار الأجنبي في بورصة عمان، فقد أظهرت الاحصائيات تسجيل تعاملات المستثمرين الأجانب لصافي بيع بقيمة 67.5 مليون دينار، وشكلت مساهمتهم نحو 51.1 في المائة من إجمالي القيمة السوقية للبورصة.

هيئة الأوراق المالية والسلع في الإمارات تقرر تعديلات طرح وإصدار الأوراق المالية المتوافقة مع الشريعة
في إطار سعي هيئة الأوراق المالية والسلع لتطوير الإجراءات التشريعية والرقابية وتقديم أفضل المعايير في طرح وإصدار الأوراق المالية بما يضمن توافقها مع معايير الشريعة، أقرت الهيئة تعديلات فيما يتعلق بطرح أو إصدار الأوراق المالية المتوافقة مع الشريعة بما يتوافق مع المعايير الدولية ومن أهمها مبادئ مجلس الخدمات المالية الإسلامية، والمعايير المحاسبية لهيئة المحاسبة والمراجعة للمؤسسات المالية المتوافقة مع الشريعة، ومعايير السوق المالية الإسلامية.

سوق أبوظبي للأوراق المالية يعلن عن إطلاق استراتيجية "ADX One" لتعزيز القيمة السوقية واستقطاب مصادر جديدة للسيولة

في إطار استراتيجية السوق الجديدة الهادفة إلى تعزيز القيمة السوقية واستقطاب مصادر جديدة للسيولة، أعلن سوق أبوظبي للأوراق المالية عن خطته لمضاعفة قيمته السوقية خلال السنوات الثلاث المقبلة من خلال إطلاقه لاستراتيجية "ADX One" الجديدة الرامية إلى تعزيز سيولة السوق وتحسين كفاءتها بالنسبة للمستثمرين، حيث يتزامن إطلاق هذه الاستراتيجية مع ارتفاع القيمة السوقية للأسهم المدرجة في سوق أبوظبي للأوراق المالية بنسبة 39.7 في المائة خلال عام 2020 لتبلغ 750 مليار درهم للمرة الأولى في تاريخه.

في إطار جهود السوق لتوسعة قاعدة الشركات المدرجة في بورصة الشركات الصغيرة والمتوسطة، أعلن السوق إدراج أسهم شركة "فودكو الوطنية للمواد الغذائية" اعتباراً من يوم الأربعاء الموافق 13 يناير 2021 ضمن السوق الثاني. كما أعلن السوق خلال الشهر عن استحواذ "بنك أبوظبي الأول" على نسبة 100 في المائة من رأسمال "بنك عوده مصر". تفصيلاً، ستساهم عملية الاستحواذ في زيادة حجم ونطاق نشاط "بنك أبوظبي الأول" في مصر بشكل كبير، ليكون بذلك أحد أكبر البنوك الأجنبية العاملة في مصر من حيث الأصول، التي تبلغ قيمتها نحو 8.1 مليار دولار. كما أعلن السوق عن توقعه إتمام 10 عمليات إدراج على الأقل خلال العام الجاري 2021.

سوق دبي المالي يعلن عن الترخيص لبعض شركات الوساطة المالية لبدء ممارسة نشاط التداول بالهامش قصير الأمد وبدء تداولات صناديق الاستثمار العقاري (REITs)

أعلن سوق دبي المالي خلال الشهر الماضي عن منحه لثلاثة من شركات الوساطة المالية الترخيص لممارسة نشاط التداول بالهامش قصير الأمد. تجدر الإشارة إلى أن قائمة الشركات المعتمدة لتقديم خدمة التداول بالهامش في سوق دبي المالي تضم حالياً 19 شركة. في سبيل تعزيز استراتيجية السوق لتنوع المنتجات وفئات الأصول وتوفير فرص استثمارية متنوعة للمستثمرين المحليين والأجانب، أعلن سوق دبي المالي عن بدء تداول أول صناديق الاستثمار العقاري "REITs" في السوق.

* استناداً إلى البيانات الصادرة عن أسواق المال العربية.

أبرز التطورات التي شهدتها أسواق المال العربية (يناير 2021)*

تجدر الإشارة إلى أن سوق دبي المالي يتعاون مع كل من هيئة الأوراق المالية والسلع ودائرة الأراضي والأموال في دبي لتطوير حزمة من القواعد التنظيمية والتشريعية الكفيلة بفتح آفاق سوق المال أمام الشركات العقارية بوجه عام وصناديق الاستثمار العقاري "REITs" على وجه خاص.

بورصة البحرين تعلن عن بدء الإكتتاب المباشر في الإصدار رقم (22) لسندات التنمية الحكومية
أعلنت بورصة البحرين خلال الشهر الماضي عن بدء الإكتتاب المباشر في إصدار سندات التنمية الحكومية رقم (22)، الذي أصدره مصرف البحرين المركزي بالنيابة عن حكومة مملكة البحرين من خلال السوق الأولي بالبورصة، ومن ثم تداوله في السوق الثانوي لبورصة البحرين فور إدراجه. يبلغ حجم الإصدار 100 مليون دينار بحريني، في حين تبلغ مدة الإصدار 5 سنوات اعتباراً من 10 يناير 2021 حتى 10 يناير 2026 (تاريخ الاستحقاق)، بعائد ثابت يبلغ 3.75 في المائة سنوياً.

بورصة تونس تعلن عن رفع سقف الطرح من أساس الضريبة على الدخل في إطار حسابات الادخار في الأسهم
في إطار تشجيع الشركات على الادخار طويل المدى، أعلنت بورصة تونس بموجب قانون المالية لسنة 2021، رفع سقف الطرح من أساس الضريبة على الدخل من 50000 دينار إلى 100000 دينار، لصالح المبالغ المودعة في حسابات الادخار في الأسهم، حيث توفر حسابات الادخار في الأسهم استثمارات متنوعة على المدى المتوسط وطويل المدى.

السوق المالية السعودية تعلن عن الموافقة على إدراج وتداول أدوات الدين الحكومية في السوق
بهدف تنمية سوق أدوات الدين وزيادة عمق السوق، أعلنت السوق المالية السعودية (تداول) عن الموافقة على الطلب المقدم من وزارة المالية لإدراج أدوات الدين الصادرة عن حكومة المملكة العربية السعودية وفقاً لقواعد الإدراج وذلك بقيمة إجمالية تبلغ 2.95 مليار ريال، من خلال إصدارين الأول بقيمة إجمالية تبلغ 880 مليون ريال، والثاني بقيمة 2.07 مليار ريال. من جانب آخر، وافقت السوق خلال الشهر على طلب تصريح تجربة التقنية المالية المُقدم من إحدى الشركات لاختبار خدمة المستشار الآلي (Robo-Advisory) بهدف توفير إطار تنظيمي يدعم الابتكار في التقنيات المالية في السوق المالية السعودية.

مواصلةً لتنظيم وتطوير سوق مالية تسهم في دعم نمو الشركات واستدامتها في السوق المالية، أعلنت هيئة السوق المالية السعودية عن اعتماد تعديل قواعد طرح الأوراق المالية والالتزامات المستمرة، حيث تأتي التعديلات التي أقرتها الهيئة في ضوء تطوير فئات تصنيف العملاء، ومتطلبات معرفة العميل، وفهم العميل للمخاطر، وملاءمة العميل، وتطوير الهيكل الخاص بالمنشأة ذات الأغراض الخاصة، بما يتوافق مع أفضل الممارسات والمعايير الدولية.

سوق الخرطوم للأوراق المالية يعلن عن إدراج شهادات المشاركة الحكومية "شهادة" في السوق
أعلن سوق الخرطوم للأوراق المالية عن إدراج شهادات المشاركة الحكومية "شهادة" في السوق (إصدار شهر يوليو 2020) بقيمة إسمية تبلغ 500 جنيه للصك. يُشار إلى أن شهادة المشاركة الحكومية "شهادة" عبارة عن صكوك مالية متوافقة مع الشريعة تصدرها وزارة المالية تمثل أنصبة محددة في صندوق خاص يحتوي على أصول يتم إصدارها بواسطة الدولة مقابل حقوق ملكيتها في عدد من المؤسسات الرابحة نيابة عن جمهورية السودان ويتم تسويقها عبر منافذ عديدة.

أبرز التطورات التي شهدتها أسواق المال العربية (يناير 2021)*

سوق مسقط للأوراق المالية تتحول إلى شركة مساهمة مقللة باسم شركة "بورصة مسقط" شهد الشهر الماضي صدور مرسوم بتحويل سوق مسقط للأوراق المالية إلى شركة مساهمة عُمانية مقللة باسم شركة "بورصة مسقط". وفق المرسوم تؤول ملكية البورصة إلى جهاز الاستثمار العُماني، وتؤول إليها كافة المخصصات والأصول والحقوق والالتزامات والموجودات والسجلات الخاصة بسوق مسقط للأوراق المالية. من جانب آخر، أعلنت "بورصة مسقط" الشهر الماضي عن انتهائها من المراجعة نصف السنوية لمعامل الأسهم الحرة ومعامل التحديد لعينة المؤشرات.

بورصة قطر تعلن عن إدراج أسهم "كيو إل إم" للتداول في السوق ليرتفع عدد الشركات المدرجة إلى 48 شركة أعلنت بورصة قطر عن إدراج أسهم شركة "كيو إل إم" (QLM) للتداول في البورصة خلال شهر يناير 2021، ليرتفع عدد الشركات المدرجة في البورصة إلى 48 شركة مساهمة عامة قطرية. تم إدراج أسهم شركة "كيو إل إم" برمز التداول (QLMI) في قطاع التأمين، وتم السماح بتداول أسهم الشركة بتدبذب السعر بنسبة 10 في المائة صعوداً وهبوطاً وفق الأطر التنظيمية لتداول الشركات المدرجة في السوق.

البورصة المصرية تعلن عن الانتهاء من مرحلة التقييم الثانية لرعاية بورصة الشركات الصغيرة والمتوسطة في إطار خطة الهيكلية الشاملة التي تتبناها وتنفذها إدارة البورصة لتطوير وتنمية بورصة الشركات الصغيرة والمتوسطة، لتأهيل وتحسين قدرات الشركات المدرجة والعمل على جذب شركات جديدة للقيود في البورصة، إضافة إلى تعزيز السيولة والتداول في السوق، أعلنت البورصة المصرية عن نتائج عملية التقييم الثانية لسجل الرعاية المعتمدين لشركات سوق الشركات الصغيرة والمتوسطة، التي أسفرت عن قيد واستمرار قيد إحدى عشرة شركة، وشطب خمس شركات، إضافة إلى تعليق قيد عدد ثمان شركات، إلى حين توفيق أوضاعها بحسب القواعد المنظمة لعمل الرعاية.

كما أعلنت السوق عن إلغاء مؤشر النيل واستبداله بمؤشر "تميز" في إطار إعادة هيكلة سوق الشركات الصغيرة والمتوسطة حيث تتجه إدارة البورصة إلى تطوير منهجية عمل مؤشر البورصة ليضم الشركات الأكثر تميزاً من حيث الأداء المالي والتشغيلي. تعتمد منهجية الإدراج في المؤشر بجانب معيار السيولة الحالي "قيم التداولات"، على إضافة معيار رأس المال السوقي مرجحاً بالتداول الحر.

من جانب آخر، أعلنت البورصة المصرية عن تطوير منهجية تكوين المؤشر الرئيس (EGX30) بهدف تحسين التوزيع النسبي للشركات داخل المؤشر. تضمنت أبرز نتائج المراجعة الأخيرة للمؤشر، انخفاض الوزن النسبي لأكبر الشركات المكونة للمؤشر من حيث الوزن النسبي من حوالي 44.42 في المائة إلى 36.81 في المائة، بعد تطبيق المنهجية الجديدة.

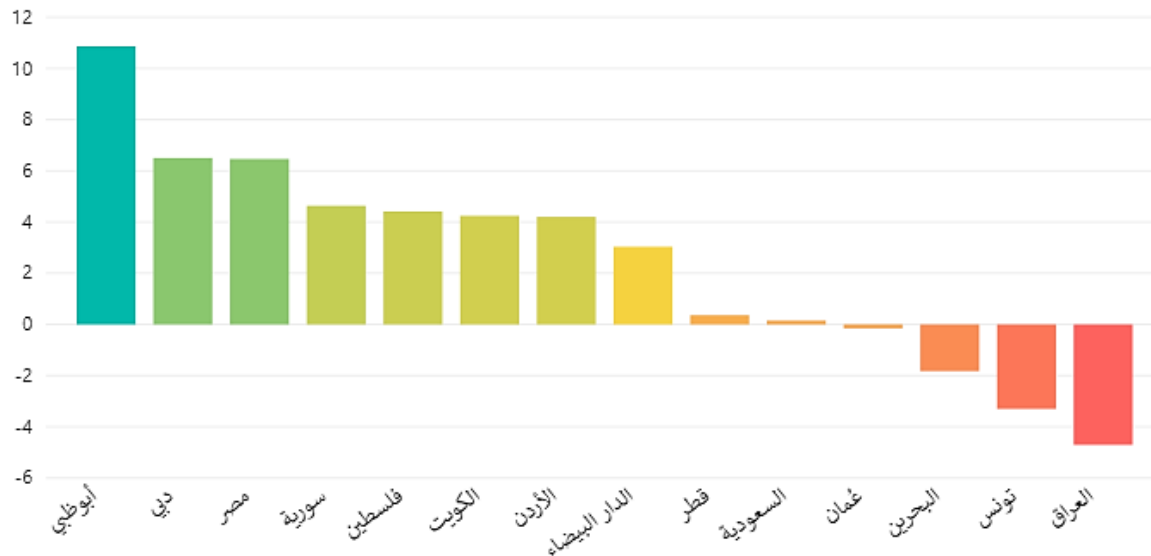
مؤشرات التداول الشهري

أداء مؤشرات أسواق المال العربية (نقطة)

السوق	المؤشر	قيمة المؤشر في نهاية ديسمبر 2020	قيمة المؤشر في نهاية يناير 2021	نسبة التغير (%)	اتجاه التغير الشهري
أبوظبي	ADI	5,045.31	5,593.48	10.86	▲
دبي	DFMGI	2,491.97	2,654.06	6.50	▲
مصر	EGX30	10,845.26	11,546.15	6.46	▲
سورية	DWX	8,082.65	8,457.34	4.64	▲
فلسطين	ALQUDS	471.26	492.07	4.42	▲
الكويت	Premier market	6,051.07	6,307.86	4.24	▲
الأردن	ASE	1,657.22	1,726.82	4.20	▲
الدار البيضاء	MASI	11,287.38	11,630.01	3.04	▲
قطر	QE	10,435.96	10,473.50	0.36	▲
السعودية	TASI	8,689.53	8,702.55	0.15	▲
عمان	MSM30	3,658.77	3,653.22	-0.15	▼
البحرين	BSEX	1,489.78	1,462.61	-1.82	▼
تونس	TUNINDEX	6,884.93	6,657.83	-3.30	▼
العراق	ISX	508.03	484.13	-4.70	▼

المصدر: الإحصاءات الرسمية لأسواق المال العربية المدرجة.

نسبة التغير الشهري للمؤشر (%)

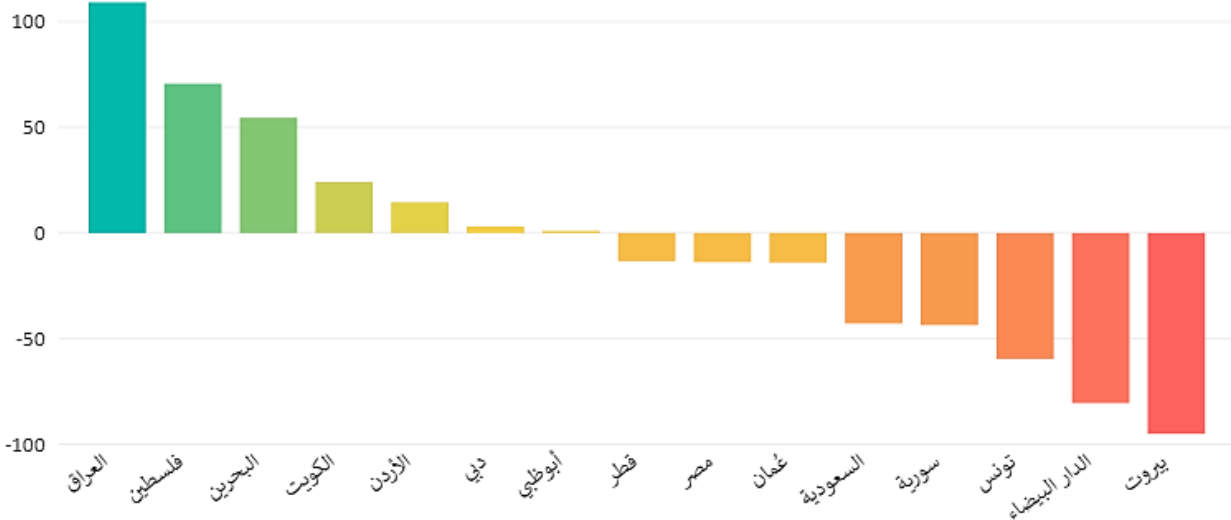


أحجام التداول لأسواق المال العربية (ورقة مالية)

السوق	المؤشر	حجم التداول في نهاية ديسمبر 2020	حجم التداول في نهاية يناير 2021	نسبة التغير (%)	اتجاه التغير الشهري
العراق	ISX	12,528,829,789	26,200,127,076	109.12	▲
فلسطين	ALQUDS	7,394,597	12,619,135	70.65	▲
البحرين	BSEXN	79,386,717	122,668,542	54.52	▲
الكويت	Premier market	4,876,845,293	6,050,969,209	24.08	▲
الأردن	ASE	163,101,094	186,767,856	14.51	▲
دبي	DFMGI	5,418,630,974	5,579,308,349	2.97	▲
أبوظبي	ADI	2,291,959,026	2,314,836,823	1.00	▲
قطر	QE	4,643,644,352	4,024,408,737	-13.34	▼
مصر	EGX30	12,922,532,321	11,141,484,443	-13.78	▼
عُمان	MSM30	208,953,893	179,631,706	-14.03	▼
السعودية	TASI	8,309,248,355	4,751,970,174	-42.81	▼
سورية	DWX	2,504,988	1,413,104	-43.59	▼
تونس	TUNINDEX	62,104,565	25,085,000	-59.61	▼
الدار البيضاء	MASI	16,970,905,917	3,308,580,504	-80.50	▼
بيروت	BLOM	3,480,130	170,734	-95.09	▼

المصدر: الإحصاءات الرسمية لأسواق المال العربية المدرجة.

نسبة التغير الشهري لأحجام التداول (%)

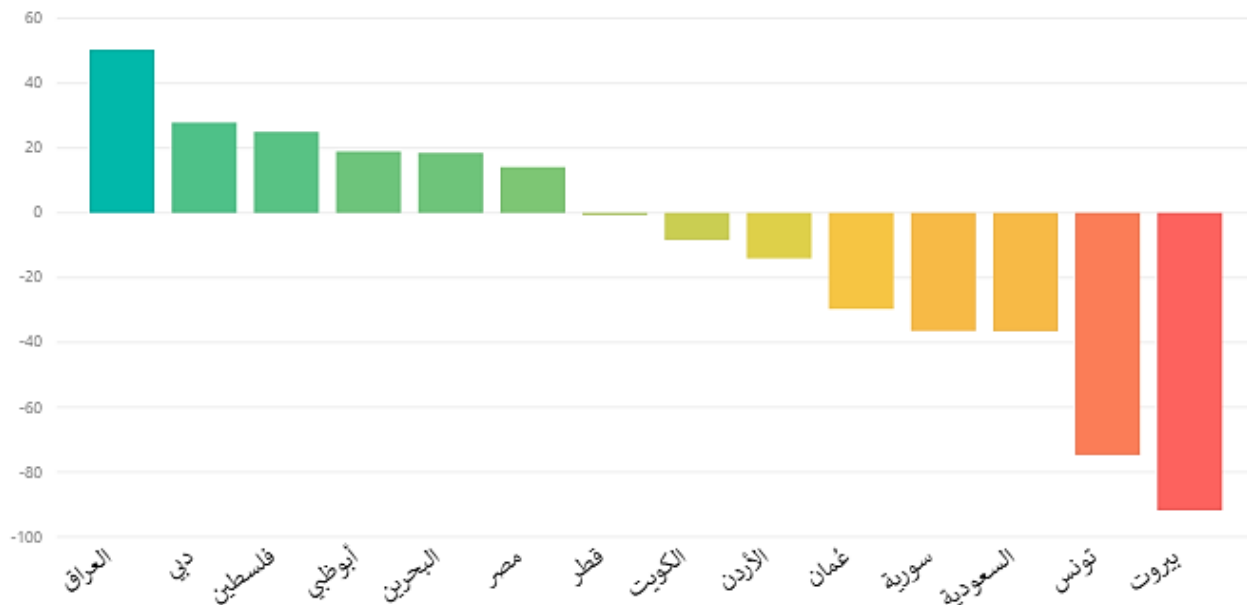


قيمة التداول لأسواق المال العربية (دولار)

السوق	المؤشر	قيمة التداول في نهاية ديسمبر 2020	قيمة التداول في نهاية يناير 2021	نسبة التغير (%)	اتجاه التغير الشهري
العراق	ISX	8,661,674.66	13,018,278.06	50.30	▲
دبي	DFMGI	1,533,702,115.19	1,960,546,405.44	27.83	▲
فلسطين	ALQUDS	20,971,159.44	26,203,394.19	24.95	▲
أبوظبي	ADI	2,337,447,055.84	2,780,002,242.85	18.93	▲
البحرين	BSEXN	37,107,232.62	43,962,683.64	18.47	▲
مصر	EGX30	3,677,097,564.92	4,195,788,139.99	14.11	▲
قطر	QE	2,872,385,492.14	2,853,318,024.22	-0.66	▼
الكويت	Premier market	3,015,248,434.34	2,762,937,756.18	-8.37	▼
الأردن	ASE	251,016,896.26	215,703,585.04	-14.07	▼
عمان	MSM30	104,241,801.48	73,297,448.79	-29.69	▼
سورية	DWX	3,942,654.21	2,505,882.12	-36.44	▼
السعودية	TASI	67,544,575,393.76	42,873,752,648.21	-36.53	▼
تونس	TUNINDEX	185,982,876.36	47,011,138.84	-74.72	▼
بيروت	BLOM	29,046,630.00	2,373,929.00	-91.83	▼

المصدر: الإحصاءات الرسمية لأسواق المال العربية المدرجة.

نسبة التغير الشهري لقيمة التداول (%)



القيمة السوقية لأسواق المال العربية (دولار)

السوق	المؤشر	القيمة السوقية في نهاية ديسمبر 2020	القيمة السوقية في نهاية يناير 2021	نسبة التغير (%)	اتجاه التغير الشهري
أبوظبي	ADI	202,173,929,721.91	219,268,043,837.15	8.46	▲
مصر	EGX30	41,426,975,800.96	44,347,731,936.90	7.05	▲
دبي	DFMGI	92,605,672,020.48	97,372,968,277.88	5.15	▲
سورية	DWX	2,821,743,333.74	2,952,538,720.96	4.64	▲
الكويت	Premier market	105,363,464,141.53	109,964,833,345.81	4.37	▲
الأردن	ASE	18,218,501,506.00	18,844,648,838.39	3.44	▲
فلسطين	ALQUDS	3,446,913,516.21	3,563,216,517.35	3.37	▲
الدار البيضاء	MASI	65,365,532,321.95	67,165,717,168.23	2.75	▲
قطر	QE	165,439,214,447.28	167,133,449,444.08	1.02	▲
بيروت	BLOM	6,723,666,931.00	6,746,331,418.00	0.34	▲
عمان	MSM30	52,603,197,458.59	52,725,072,950.07	0.23	▲
السعودية	TASI	2,426,632,249,120.19	2,413,035,587,074.76	-0.56	▼
البحرين	BSEXN	24,601,577,067.09	24,152,860,959.96	-1.82	▼

المصدر: الإحصاءات الرسمية لأسواق المال العربية المدرجة

نسبة التغير الشهري للقيمة السوقية (%)

