



صندوق النقد العربي
ARAB MONETARY FUND

النشرة الشهرية لأسواق المال العربية

العدد الثالث عشر

صندوق النقد العربي

يوليو 2021

النشرة الشهرية لأسواق المال العربية

العدد الثالث عشر | يوليو | 2021

تطور مؤشر صندوق النقد العربي المركب لأسواق المال العربية

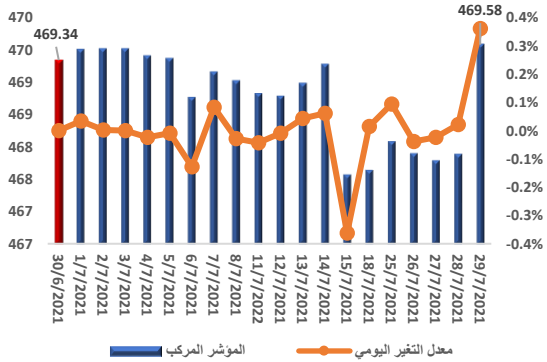
أنهى المؤشر المركب لصندوق النقد العربي للأسواق المالية العربية تعاملات شهر يوليو 2021 عند مستوى 469.58، مرتفعاً بنحو 0.05 في المائة أي ما يعادل 0.24 نقطة مقارنة بنهاية شهر يونيو من عام 2021، بما يعكس الارتفاع المسجل في غالبية مؤشرات أداء البورصات العربية المتضمنة في المؤشر المركب لصندوق النقد العربي. جاء ارتفاع المؤشر ليعكس مواصلة حركة التعافي التي تشهدها الأسواق المالية منذ بداية عام 2021.

في هذا الإطار، سجلت مؤشرات عشر بورصات عربية ارتفاعاً بنهاية شهر يوليو 2021، جاء في مقدمتها بورصتي فلسطين وأبوظبي بنسبة 7 في المائة تقريباً.

فيما شهدت بورصات كل من تونس والبحرين والعراق والسعودية ودمشق وقطر ارتفاعاً بنسب بلغت أقل من واحد في المائة.

في المقابل، شهد مؤشر أداء أربع بورصات عربية تراجعاً في نهاية شهر يوليو 2021، حيث سجلت بورصات كل من عمان ومسقط والدار البيضاء ودبي انخفاضاً بنسب بلغت 0.54 و0.81 و0.85 و1.60 في المائة على التوالي.

مؤشر صندوق النقد العربي المركب لأسواق المال العربية (نقطة)



المصدر: صندوق النقد العربي، قاعدة بيانات الأسواق المالية العربية.

التغير الشهري %0.05

469.58	قيمة المؤشر إغلاق شهر يوليو 2021 (نقطة)
469.34	قيمة المؤشر إغلاق شهر يونيو 2021 (نقطة)
469.58	أعلى قيمة للمؤشر في عام 2021 (29 يوليو 2021)
425.51	أدنى قيمة في عام 2021 (4 يناير 2021)

محتويات العدد

- تطور مؤشر صندوق النقد العربي المركب لأسواق المال العربية
- مؤشرات أداء أسواق المال العربية (يوليو 2021)
- أبرز التطورات التي شهدتها أسواق المال العربية (يوليو 2021)
- إحصاءات التداول الشهرية في أسواق المال العربية (يوليو 2021)

مؤشرات أداء أسواق المال العربية

حافظت غالبية البورصات العربية على منحني الأداء التصاعدي الذي تشهده منذ نهاية العام 2020، حيث سجلت كذلك تحسناً خلال شهر يوليو من عام 2021 (الذي تخلته عطلة عيد الأضحى)، يعكس مواصلة حالة الاستقرار النسبي المسجلة في مؤشرات القيمة السوقية في عدد من الأسواق المالية العربية، التي أعلنت عن النتائج النصف سنوية لعام 2021 للشركات المدرجة بها، حيث كانت إيجابية في معظمها، نتيجة تحسن نشاط التداولات في عدد من القطاعات المدرجة، من أهمها قطاعات العقارات والاستثمار والبنوك والخدمات والتقنية. كما كان لإستمرار تحسن أسعار النفط العالمية ومواصلة تحسن أداء الأسواق المالية العالمية أثراً إيجابياً على أداء البورصات العربية بشكل عام خلال شهر يوليو 2021.

في المقابل شهدت أربع بورصات عربية تراجعاً في مؤشرات أدائها، بسبب تراجع مؤشرات عدد من القطاعات منها: النقل والاتصالات والإنشاءات. كما كان لتراجع نسب تعاملات المستثمرين الأجانب في بعض الأسواق، أثراً على تراجع مؤشرات الأداء في تلك البورصات.

على صعيد نشاط التداولات في أسواق المال العربية، شهد شهر يوليو 2021 تراجع قيمة التداول العربية في جميع البورصات المدرجة بقاعدة بيانات صندوق النقد العربي بنسبة 47.87 في المائة، حيث سجلت بورصات كل من مسقط والبحرين ودمشق والعراق أكبر الانخفاضات المسجلة. في ذات السياق، سجل حجم التداولات في جميع البورصات العربية انخفاضاً بنسبة 79.20 في المائة، حيث تصدرت بورصات كل من قطر والبحرين ودمشق والعراق حركة الانخفاضات المسجلة.

على صعيد القيمة السوقية لأسواق المال العربية، فقد حققت مكاسباً بنسبة 1.05 في المائة في نهاية شهر يوليو 2021، مقارنة بنهاية شهر يونيو من عام 2021، لتواصل بذلك حالة الاستقرار النسبي الذي تشهده منذ بداية العام 2021. في هذا الصدد، حققت خمس بورصات عربية ارتفاعاً في قيمتها السوقية، تقدمتها سوق أبوظبي للأوراق المالية. للمزيد من التفاصيل طالع صفحة 3.

أبرز التطورات التي شهدتها أسواق المال العربية

على صعيد التطورات التي شهدتها البورصات العربية خلال الشهر الماضي، واصلت البورصات العربية مساعيها نحو زيادة عمق الأسواق ورفع معدلات التداول وتوسعة قاعدة الشركات المدرجة في منصات تداول أسهم الشركات الصغيرة والمتوسطة، حيث تم في هذا الصدد إدراج شركتين جديدتين في السوق الرئيس لكل من سوق أبوظبي للأوراق المالية وبورصة فلسطين، فيما تم إدراج شركة جديدة في سوق الشركات الناشئة في بورصة قطر.

من جانب آخر، شهد الشهر الماضي إعلان هيئة السوق المالية السعودية عن اعتماد تعديل التعليمات الخاصة بإعلانات الصناديق الاستثمارية. تأتي هذه التعديلات لتنظيم وتطوير السوق المالية ورفع مستوى جودة الخدمات التي توفرها الصناديق الاستثمارية المدرجة للمستثمرين. في سياق آخر، ويهدف تشجيع ودعم الابتكار في الخدمات المالية المقدمة من الأسواق المالية في مجال التقنيات المالية الحديثة، أعلنت هيئة الأوراق المالية والسلع في الإمارات عن توقيع مذكرة تفاهم مع مجمع الشارقة للبحوث والتكنولوجيا والابتكار لبحث كيفية الاستفادة من هذه التقنيات في تحسين كفاءة الأسواق المالية.

يهدف تطوير أسواق الدين وتعزيز فرص التمويل للشركات، أعلن سوق أبوظبي للأوراق المالية عن إدراج برنامج السندات العالمية متوسطة الأجل الصادرة عن إمارة أبوظبي بقيمة مليار دولار في السوق، اعتباراً من 5 يوليو 2021. كما شهدت أسواق الإمارات إعلان شركة دبي للمقاصة، التابعة لسوق دبي المالي حصولها على صفة عضو رئيس في الإتحاد الدولي لشركات التقاص المركزي للأوراق المالية (CCP12) ذلك خلال أعمال الجمعية العمومية للإتحاد لعام 2021.

من جانب آخر، ويهدف تحقيق مزيد من الاستقرار في مكونات المؤشرات والعمل على الحد من تغيير عدد كبير من الشركات في المراجعة الواحدة، إضافة إلى تعزيز جاذبية الشركات الاستثمارية، والمساهمة في تحسين معدلات التوزيع النسبي للشركات المكونة للمؤشرات، أعلنت البورصة المصرية عن بدء تطبيق المنهجية الجديدة من خلال خفض عدد شركات القطاع العقاري والخدمات المالية غير المصرفية المدرجة في عينة المؤشر بداية من شهر أغسطس 2021. كما شهد الشهر الماضي إعلان البورصة المصرية عن انتخابها رئيساً للإتحاد البورواسيوي للبورصات، خلال اجتماع الجمعية العامة العادية للإتحاد، علماً أن الإتحاد عقد جمعياته العامة العادية الشهر الماضي باستخدام نظام التصويت الإلكتروني (E-Magles) الذي طوره شركة "مصر لنشر المعلومات" (EGID) التابعة للبورصة المصرية، في مارس من عام 2020، لتمكين الشركات من عقد اجتماعاتها عن بعد. للمزيد من التفاصيل طالع صفحة 5.

مؤشر صندوق النقد العربي المركب لأسواق المال العربية

يقوم صندوق النقد العربي منذ عام 1995 باحتساب مؤشر مركب يقيس تطور أداء الأسواق المالية العربية مجتمعة، علاوة على احتساب مؤشر خاص بكل سوق. وهذه المؤشرات مرجحة بالقيمة السوقية باستخدام رقم بائ المتسلسل، والمحسوبة بالدولار الأمريكي في نهاية الفترة. يتم بشكل دوري تحديث عينة الشركات المدرجة في المؤشر بما يعكس التغيرات في القيمة السوقية الناتجة عن إضافة أو حذف أي من الشركات المدرجة في الأسواق المالية العربية. يضم المؤشر حالياً سبعة عشر سوقاً مالياً عربياً.

مؤشرات أداء أسواق المال العربية (يوليو 2021)

شهد شهر يوليو من عام 2021 مواصلة تسجيل عدد من البورصات العربية الأداء الإيجابي الذي شهدته منذ نهاية العام 2020، حيث جاء ذلك في ظل تسجيل عدد منها ارتفاعاً على مستوى القيمة السوقية مقارنةً بشهر يونيو من عام 2021. عكس ذلك التحسن عدد من المحفزات الإيجابية لأداء هذه الأسواق، منها: إلى مواصلة عدد من البورصات العربية مساعيها نحو زيادة عمق الأسواق ورفع معدلات التداول، وتوسعة قاعدة الشركات المدرجة في منصات تداول أسهم الشركات الصغيرة والمتوسطة، علاوة على نتائج أعمال الشركات الإيجابية المسجلة في النصف الأول من عام 2021 لعدد من الشركات المدرجة في البورصات العربية. كما كان لتواصل تحسن الأسواق المالية العالمية، واستمرار تحسن الأسعار العالمية للنظراً إيجابياً على أداء البورصات العربية خلال شهر يوليو من عام 2021.

في ضوء ما سبق، شهدت **مؤشرات أداء** عشر بورصات عربية ارتفاعاً في شهر يوليو من عام 2021، نتيجة تحسن نشاط التداولات لعدد من القطاعات المدرجة في البورصات العربية، من أهمها قطاعات العقارات والاستثمار والبنوك والخدمات والتقنية. في المقابل، شهدت مؤشرات أداء أربع بورصات عربية تراجعاً في شهر يوليو من عام 2021، جاء في مقدمتها بورصتي الدار البيضاء ودبي اللتان سجلتا تراجعاً على أساس شهري بنسب بلغت 0.85 و 1.60 في المائة على التوالي.

تصدرت كل من بورصتي فلسطين وأبوظبي حركة الارتفاعات المسجلة في مؤشرات الأداء لشهر يوليو من عام 2021. في هذا الإطار، سجل مؤشر بورصة فلسطين ارتفاعاً بنسبة 7.09 في المائة، ليصل إلى مستوى 578.16 نقطة في شهر يوليو من عام 2021، عاكساً بذلك الارتفاع المسجل في القطاعات المدرجة، وهي: البنوك والصناعة والتأمين والاستثمار والخدمات التي سجلت ارتفاعاً بنسب تراوحت بين 3.14 و 8.84 في المائة. على مستوى قيمة التداولات في بورصة فلسطين، فقد سجلت انخفاضاً شهرياً بنحو 20 مليون دولار أمريكي في شهر يوليو من عام 2021 مقارنةً بشهر يونيو، لتصل إلى 27.32 مليون دولار، مقابل نحو 53.39 مليون دولار في شهر يونيو من عام 2021. كما انخفض حجم التداول ليصل إلى نحو 19.55 مليون سهم، مقارنةً بنحو 27.80 مليون سهم بنهاية شهر يونيو من عام 2021. على مستوى القيمة السوقية، فقد حققت بورصة فلسطين مكاسباً بقيمة 256.98 مليون دولار لتصل إلى نحو 4.18 مليار دولار بنهاية شهر يوليو من عام 2021 مقارنةً بنحو 3.92 مليار دولار في نهاية شهر يونيو من عام 2021.

في ذات السياق، ارتفع مؤشر سوق أبوظبي للأوراق المالية بنسبة 7.09 في المائة، ليصل إلى مستوى 7318.18 نقطة في نهاية شهر يوليو من عام 2021، مقابل 6835.43 نقطة في نهاية الشهر السابق عليه، مستفيداً من نمو قطاع الصناعة وقطاع الإستثمار والخدمات المالية بنسبته 24.6 و 17.5 في المائة على التوالي. على صعيد القيمة السوقية، فقد حققت البورصة مكاسب بلغت نحو 157 مليار درهم، لتصل إلى 1325 مليار درهم بنهاية شهر يوليو من عام 2021، مقارنةً بنحو 1168 مليار درهم في نهاية شهر يونيو من عام 2021. في المقابل شهدت قيمة التداول انخفاضاً بنحو 9.67 مليار درهم لتبلغ نحو 22.11 مليار درهم في نهاية شهر يوليو من عام 2021، مقابل 31.79 مليار درهم في نهاية شهر يونيو من عام 2021. كما شهدت أحجام التداول تراجعاً بنحو 1.03 مليار سهم لتصل إلى 3.65 مليار سهم في شهر يوليو من عام 2021، مقابل 4.68 مليار سهم في نهاية شهر يونيو من عام 2021.

* استناداً إلى البيانات الصادرة عن أسواق المال العربية.

مؤشرات أداء أسواق المال العربية (يوليو 2021)

على مستوى قيمة التداولات في البورصات العربية، فقد شهد شهر يوليو من عام 2021 انخفاض قيمة التداولات في جميع الأسواق المالية العربية المدرجة بقاعدة بيانات صندوق النقد العربي بنسبة 47.87 في المائة مقارنة بمستوياتها المسجلة في نهاية شهر يونيو نفس العام. جاء ذلك بسبب اقتصار جلسات التداول خلال شهر يوليو 2021 على نحو 16 جلسة تداول فقط بسبب عطلة عيد الأضحى. في هذا الصدد، سجلت بورصات كل من مسقط والبحرين ودمشق والعراق أعلى نسب انخفاض في قيمة التداولات خلال الشهر الماضي بنسب تراوحت بين 52.74 و 93.51 في المائة.

في نفس السياق، سجل حجم التداول في البورصات العربية تراجعاً ملحوظاً بنسبة 79.20 في المائة في شهر يوليو من عام 2021، حيث شهدت جميع البورصات العربية انخفاضاً في حجم تداولاتها، تصدرتها بورصتا دمشق والعراق.

على مستوى القيمة السوقية للبورصات العربية المتضمنة في قاعدة بيانات المؤشر المركب لصندوق النقد العربي لأسواق المال العربية، فقد واصلت حالة الاستقرار النسبي التي شهدتها منذ نهاية العام الماضي 2020، حيث حققت القيمة السوقية للبورصات العربية مكاسباً بنسبة 1.05 في المائة في شهر يوليو من عام 2021 مقارنةً بشهر يونيو من نفس العام، حيث سجلت خمس بورصات عربية ارتفاعاً في قيمتها السوقية في نهاية شهر يوليو من عام 2021.

تصدرت سوق أبوظبي حركة الارتفاعات المحققة على مستوى البورصات العربية، التي سجل مؤشرها ارتفاعاً بنحو 13.43 في المائة، مستفيدةً بشكل أساسي من تحسن أداء مؤشر قطاع الاستثمار والخدمات المالية. كما سجلت بورصات كل من بيروت وفلسطين ومصر والكويت ارتفاعاً في قيمتها السوقية بنسب تراوحت بين 3.27 و 8.75 في المائة.

في المقابل، شهدت ثمان بورصات عربية تراجعاً في قيمتها السوقية، حيث سجلت بورصة البحرين انخفاضاً في القيمة السوقية بنسبة 2.96 في المائة في شهر يوليو من عام 2021. كما سجلت القيمة السوقية في بورصتي دمشق ودبي انخفاضاً بنسب بلغت 1.11 و 2.44 في المائة على الترتيب. كذلك شهدت بورصات كل من قطر ومسقط والسعودية وعمان والدار البيضاء تراجعاً بنسب بلغت أقل من واحد في المائة.

* استناداً إلى البيانات الصادرة عن أسواق المال العربية.

أبرز التطورات التي شهدتها أسواق المال العربية (يوليو 2021)*

هيئة الأوراق المالية والسلع تعلن عن توقيع مذكرة تفاهم في مجال التقنيات المالية الحديثة

بهدف تشجيع ودعم الابتكار في مجال التقنيات المالية الحديثة، أعلنت هيئة الأوراق المالية والسلع عن توقيع مذكرة تفاهم مع مجمع الشارقة للبحوث والتكنولوجيا والابتكار، تنص على توفير المساعدة وتبادل المعلومات المتعلقة بالتقنيات المالية في مجال الأسواق. كما تؤكد على توفير التدريب والمساعدة الفنية المتبادلة لتأهيل كوادر كل من الطرفين في مجالات التقنيات المالية، وأطر الاستفادة منها في الأسواق المالية. كما تنص المذكرة على قيام الطرفين بمشاريع ابتكار مشتركة تتعلق بتطبيق تقنيات رئيسية، مثل عمليات الدفع عبر الهاتف المحمول ومنصات البلوك تشين (Blockchain) ودفاتر الحسابات الموزعة (Distributed Ledger Technologies) والبيانات الضخمة (Big data)، ومنصات واجهة برمجة التطبيقات (API) وغيرها من مجالات التقنيات الحديثة.

سوق أبوظبي للأوراق المالية تُعلن عن إدراج شركة جديدة في السوق الرئيس وسندات بقيمة ملياري دولار

في إطار جهود السوق المتواصلة لتوسعة قاعدة الشركات المدرجة، أعلن سوق أبوظبي للأوراق المالية عن إدراج وبدء تداول أسهم شركة "البياه سات" للاتصالات الفضائية بداية من يوم الأربعاء 14 يوليو 2021، الذي يُعد الإدراج الثاني من نوعه في سوق أبوظبي خلال عام 2021، حيث تم في شهر يونيو من عام 2021 إدراج شركة "ألفا ظبي القابضة".

من جانب آخر، أعلن سوق أبوظبي للأوراق المالية عن إدراج برنامج السندات العالمية متوسطة الأجل الصادرة عن إمارة أبوظبي بقيمة ملياري دولار في السوق، اعتباراً من 5 يوليو 2021. تفصيلاً، تم إدراج السندات من فئة واحدة وفق أحكام التسعير المحددة والمرفقة بتعميم الإدراج. يأتي إدراج برنامج السندات الصادرة عن إمارة أبوظبي في السوق استناداً إلى قرار مجلس إدارة هيئة الأوراق المالية والسلع لسنة 2014 بشأن نظام السندات وأحكام تعليمات إدراج الأوراق المالية في سوق أبوظبي للأوراق المالية.

دبي للمقاصة تعلن عن حصولها على عضوية الإتحاد الدولي لشركات التقاص المركزي للأوراق المالية (CCP12)

أعلنت شركة دبي للمقاصة، التابعة لسوق دبي المالي حصولها على العضوية الرئيسية في الإتحاد الدولي لشركات التقاص المركزي للأوراق المالية (CCP12)، خلال أعمال الجمعية العمومية للإتحاد لعام 2021. تم إطلاق شركة دبي للمقاصة في أبريل 2020، كأول شركة تقاص مركزي محلية للأوراق المالية، وعقود المشتقات في الإمارات والمنطقة، حيث تمكنت دبي للمقاصة، من تقديم ضمانات تسوية صفقات بقيمة 18.60 مليار درهم. تجدر الإشارة إلى أن الإتحاد الدولي لشركات التقاص المركزي للأوراق المالية يضم 38 عضواً، يتولون إدارة ما يزيد عن 60 شركة للتقاص المركزي حول العالم.

* استناداً إلى البيانات الصادرة عن أسواق المال العربية.

أبرز التطورات التي شهدتها أسواق المال العربية (يوليو 2021)*

هيئة السوق المالية تعلن عن اعتماد تعديل التعليمات الخاصة بإعلانات الصناديق الاستثمارية

انطلاقاً من أهداف الهيئة الإستراتيجية لتطوير السوق المالية، وبناءً على نظام السوق المالية، أصدر مجلس هيئة السوق المالية السعودية قراره المتضمن اعتماد تعديل التعليمات الخاصة بإعلانات الصناديق الاستثمارية. تأتي التعديلات التي أقرتها الهيئة لتنظيم وتطوير السوق المالية، ورفع مستوى جودة إعلانات الصناديق الاستثمارية المقدمة للمستثمرين، وتحديد نماذج للإعلانات الخاصة بها، دون الإخلال بالمواد ذات العلاقة بنظام السوق المالية ولائحة صناديق الاستثمار ولائحة صناديق الاستثمار العقاري.

بورصة فلسطين تعلن عن إدراج وبدء تداول شركة جديدة ضمن قطاع التأمين في السوق الرئيس وتعلن عن انتخابها عضواً في لجنة التدقيق لإتحاد البورصات الأوروبية الآسيوية

بهدف رفع مستوى التداولات وزيادة عمق السوق، أعلنت بورصة فلسطين عن إدراج وبدء تداول أسهم شركة "تمكين للتأمين"، ضمن قطاع التأمين، بعد إتمام كافة المتطلبات اللازمة. من جانب آخر، أعلنت بورصة فلسطين عن انتخابها عضواً في لجنة التدقيق لإتحاد البورصات الأوروبية الآسيوية، جاء ذلك ضمن مشاركتها في أعمال الاجتماع السنوي الثاني والثلاثون لإتحاد البورصات الأوروبية الآسيوية (FEAS)، الذي عقد "عن بُعد" لمدة يوم واحد بحضور الرؤساء التنفيذيين للعديد من البورصات ومدراء المؤسسات الأعضاء التابعة للإتحاد في أكثر من 20 دولة.

بورصة قطر تعلن عن إدراج شركة جديدة في سوق الشركات الناشئة

استمراراً لجهود البورصة المتواصلة لتوسعة قاعدة الشركات المدرجة في بورصة الشركات الصغيرة والمتوسطة، أعلنت بورصة قطر عن إدراج أسهم "مجموعة مقدم القابضة" ضمن سوق الشركات الناشئة، ذلك بعد استكمال جميع الإجراءات الفنية والإدارية الضرورية، لتصبح ثاني شركة تُدرج في سوق الشركات الناشئة. هذا وبدأ التداول على أسهمها اعتباراً من يوم الاثنين الموافق 2 أغسطس 2021. أوضحت بورصة قطر أنه سيتم تداول أسهم شركة "مجموعة مقدم القابضة" في سوق الشركات الناشئة، بنفس الطريقة التي يتم بها تداول أسهم الشركات المدرجة في السوق الرئيس.

البورصة المصرية تعلن عن الإنتهاء من المراجعة الدورية لمؤشراتها وبدء تطبيق المنهجية الجديدة المتعلقة بتكوين المؤشر الرئيس (EGX30) وتعلن عن تولي رئاستها للإتحاد اليورو آسيوي للبورصات

بهدف تحقيق مزيد من الاستقرار في مكونات المؤشرات والعمل على الحد من تغيير عدد كبير من الشركات في المراجعة الواحدة، إضافة إلى تعزيز جاذبية الشركات الاستثمارية، والمساهمة في تحسين معدلات التوزيع النسبي للشركات المكونة

* استناداً إلى البيانات الصادرة عن أسواق المال العربية.

أبرز التطورات التي شهدتها أسواق المال العربية (يوليو 2021)*

للمؤشرات، أعلنت البورصة المصرية عن بدء تطبيق المنهجية الجديدة من خلال خفض عدد شركات القطاع العقاري والخدمات المالية غير المصرفية المُدرجة في عينة المؤشر واستبعاد الشركات التي يقل رأسمالها عن 100 مليون جنيه بداية من شهر أغسطس 2021.

من جانب آخر، أعلنت البورصة المصرية إنتخابها رئيساً للإتحاد اليورواسيوي للبورصات خلال اجتماع الجمعية العامة العادية للإتحاد الأسبوع الماضي، باستخدام نظام التصويت الإلكتروني (E-Magles) الذي طوره شركة "مصر لنشر المعلومات (EGID) " التابعة للبورصة المصرية.

* استناداً إلى البيانات الصادرة عن أسواق المال العربية.

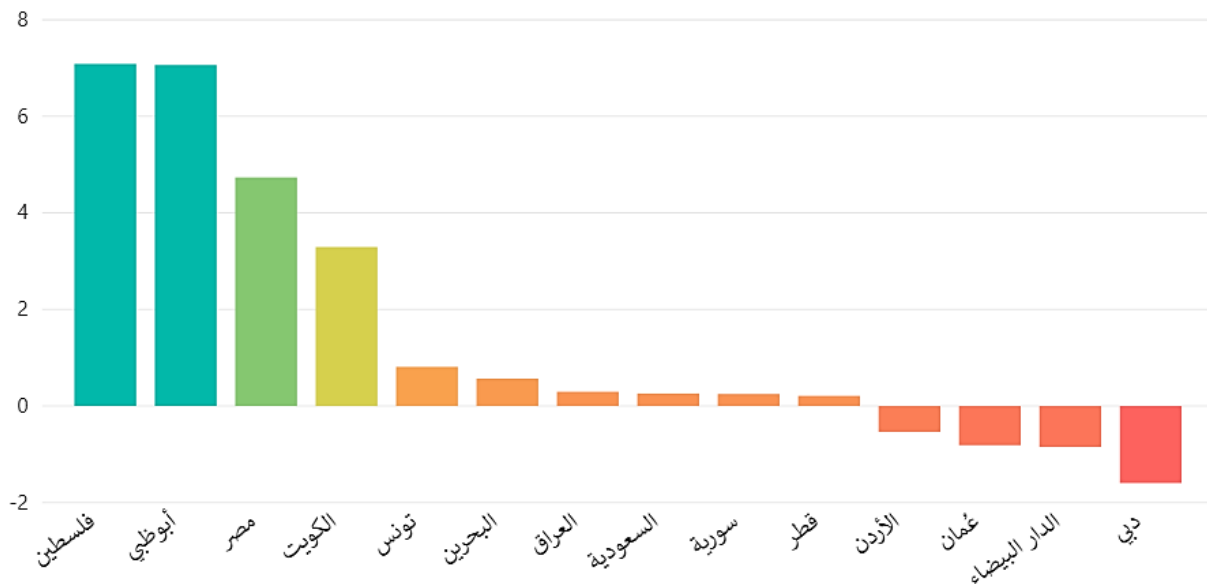
مؤشرات التداول الشهري

أداء مؤشرات أسواق المال العربية (نقطة)

السوق	المؤشر	قيمة المؤشر في نهاية يونيو 2021	قيمة المؤشر في نهاية يوليو 2021	نسبة التغير (%)	اتجاه التغير الشهري
فلسطين	ALQUDS	539.90	578.16	7.09	▲
أبوظبي	ADI	6,835.43	7,318.18	7.06	▲
مصر	EGX30	10,256.62	10,742.23	4.73	▲
الكويت	Premier market	6,936.12	7,164.62	3.29	▲
تونس	TUNINDEX	7,245.73	7,304.52	0.81	▲
البحرين	BSEX	1,587.97	1,597.00	0.57	▲
العراق	ISX	573.66	575.36	0.30	▲
السعودية	TASI	10,984.15	11,012.71	0.26	▲
سورية	DWX	10,056.57	10,081.61	0.25	▲
قطر	QE	10,730.68	10,753.28	0.21	▲
الأردن	ASE	2,098.80	2,087.56	-0.54	▼
عمان	MSM30	4,063.40	4,030.40	-0.81	▼
الدار البيضاء	MASI	12,409.24	12,304.15	-0.85	▼
دبي	DFMGI	2,810.56	2,765.71	-1.60	▼

المصدر: الإحصاءات الرسمية لأسواق المال العربية المدرجة.

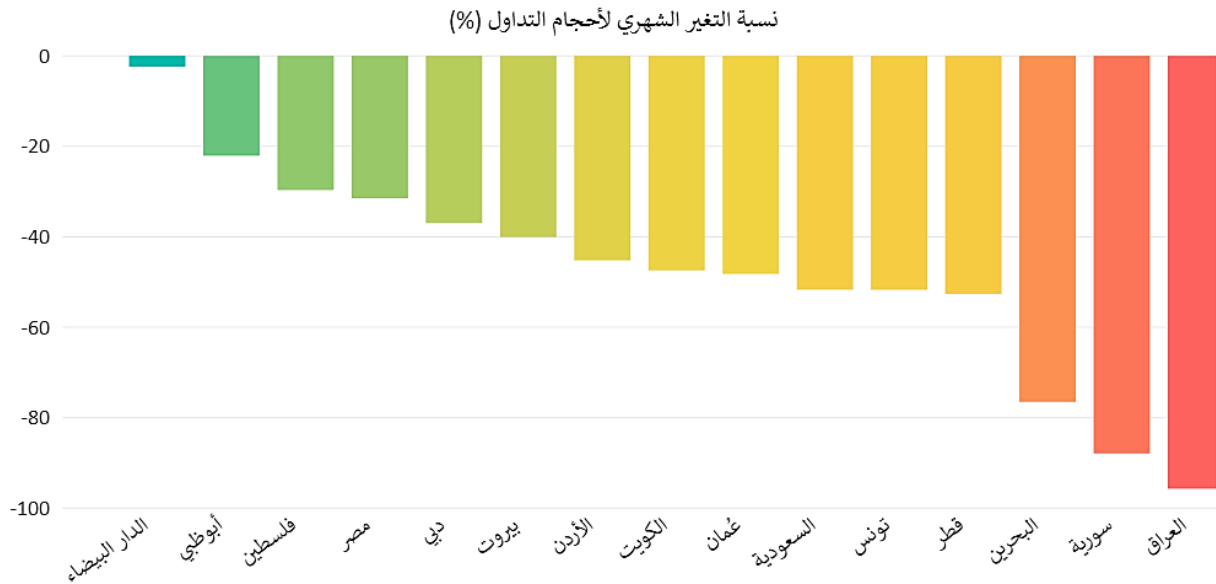
نسبة التغير الشهري للمؤشر (%)



أحجام التداول لأسواق المال العربية (ورقة مالية)

السوق	المؤشر	حجم التداول في نهاية يونيو 2021	حجم التداول في يوليو يونيو 2021	نسبة التغير (%)	اتجاه التغير الشهري
الدار البيضاء	MASI	9,589,427,736	9,361,657,878	-2.38	▼
أبوظبي	ADI	4,689,079,399	3,653,851,077	-22.08	▼
فلسطين	ALQUDS	27,807,892	19,555,821	-29.68	▼
مصر	EGX30	11,658,505,309	7,987,002,579	-31.49	▼
دبي	DFMGI	2,922,589,043	1,841,533,964	-36.99	▼
بيروت	BLOM	3,027,735	1,814,751	-40.06	▼
الأردن	ASE	151,264,999	82,861,105	-45.22	▼
الكويت	Premier market	8,272,271,524	4,348,199,749	-47.44	▼
عمان	MSM30	674,321,495	349,226,474	-48.21	▼
السعودية	TASI	8,648,219,119	4,177,411,559	-51.70	▼
تونس	TUNINDEX	21,226,398	10,249,000	-51.72	▼
قطر	QE	3,453,925,706	1,636,102,628	-52.63	▼
البحرين	BSEXN	178,723,972	42,002,138	-76.50	▼
سورية	DWX	9,099,934	1,099,740	-87.91	▼
العراق	ISX	139,694,731,876	6,002,972,161	-95.70	▼

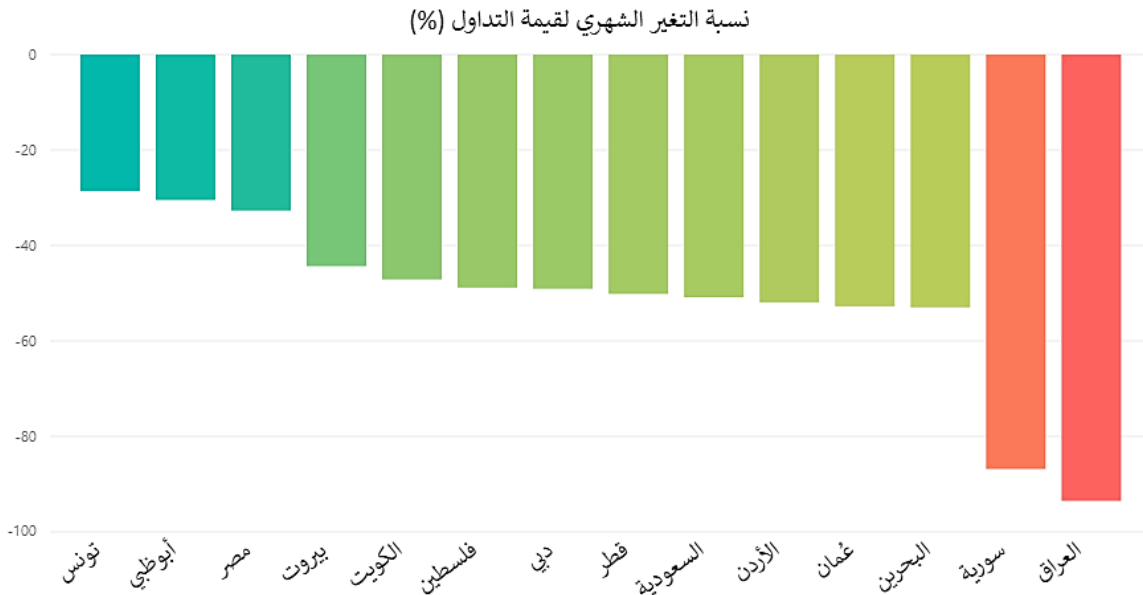
المصدر: الإحصاءات الرسمية لأسواق المال العربية المدرجة.



قيمة التداول لأسواق المال العربية (دولار)

السوق	المؤشر	قيمة التداول في نهاية يونيو 2021	قيمة التداول في نهاية يوليو 2021	نسبة التغير (%)	اتجاه التغير الشهري
تونس	TUNINDEX	208,820,600.00	149,173,000.00	-28.56	▼
أبوظبي	ADI	31,790,701,986.66	22,112,608,741.96	-30.44	▼
مصر	EGX30	95,825,308,057.00	64,512,642,769.00	-32.68	▼
بيروت	BLOM	55,006,201.00	30,622,302.00	-44.33	▼
الكويت	Premier market	1,421,315,230.57	751,630,409.72	-47.12	▼
فلسطين	ALQUDS	53,396,762.17	27,323,008.00	-48.83	▼
دبي	DFMGI	4,654,224,845.04	2,370,741,757.48	-49.06	▼
قطر	QE	8,669,091,229.14	4,322,288,983.52	-50.14	▼
السعودية	TASI	294,715,729,596.95	144,846,744,397.44	-50.85	▼
الأردن	ASE	257,366,186.00	123,767,649.00	-51.91	▼
عمان	MSM30	124,631,662.69	58,904,451.00	-52.74	▼
البحرين	BSEXN	22,092,664.00	10,389,016.00	-52.98	▼
سورية	DWX	6,067,151,128.00	798,608,096.00	-86.84	▼
العراق	ISX	133,746,027,429.91	8,684,313,245.41	-93.51	▼

المصدر: الإحصاءات الرسمية لأسواق المال العربية المدرجة.



القيمة السوقية لأسواق المال العربية (دولار)

السوق	المؤشر	القيمة السوقية في نهاية يونيو 2021	القيمة السوقية في نهاية يوليو 2021	نسبة التغير (%)	اتجاه التغير الشهري
أبوظبي	ADI	1,168,173,845,148.11	1,325,072,849,608.53	13.43	▲
بيروت	BLOM	9,021,674,249.00	9,811,506,329.00	8.75	▲
فلسطين	ALQUDS	3,926,351,145.20	4,183,335,375.00	6.55	▲
مصر	EGX30	667,303,637,238.00	701,616,666,927.00	5.14	▲
الكويت	Premier market	37,121,460,472.43	38,335,199,747.15	3.27	▲
قطر	QE	622,394,993,494.08	621,595,432,446.14	-0.13	▼
عمان	MSM30	21,562,893,710.67	21,527,239,540.11	-0.17	▼
السعودية	TASI	9,722,226,989,284.22	9,689,864,381,218.32	-0.33	▼
الأردن	ASE	15,984,672,182.00	15,917,016,622.00	-0.42	▼
الدار البيضاء	MASI	637,517,316,174.58	633,230,751,623.61	-0.67	▼
سورية	DWX	1,783,544,643,738.00	1,763,812,869,558.00	-1.11	▼
دبي	DFMGI	387,983,006,605.06	378,497,824,136.70	-2.44	▼
البحرين	BSEXN	9,889,493,409.00	9,596,596,692.00	-2.96	▼

المصدر: الإحصاءات الرسمية لأسواق المال العربية المدرجة

نسبة التغير الشهري للقيمة السوقية (%)

