



صندوق النقد العربي  
ARAB MONETARY FUND

# النشرة الشهرية لأسواق المال العربية

## العدد الثاني عشر

صندوق النقد العربي

يونيو 2021

## النشرة الشهرية لأسواق المال العربية

العدد الثاني عشر | يونيو | 2021

### تطور مؤشر صندوق النقد العربي المركب لأسواق المال العربية

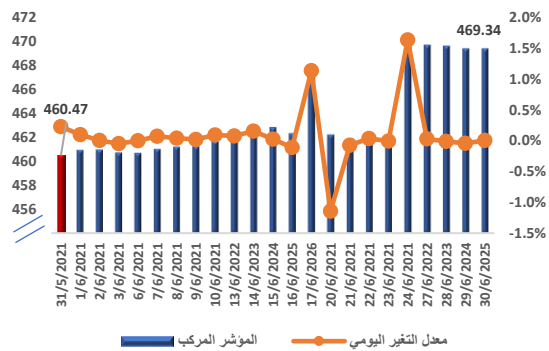
أنهى المؤشر المركب لصندوق النقد العربي للأسواق المالية العربية تعاملات شهر يونيو 2021 عند مستوى 469.34 نقطة، مرتفعاً بنحو 1.93 في المائة أي ما يعادل 8.87 نقطة مقارنة بنهاية شهر مايو 2021، بما يعكس الارتفاع المسجل في غالبية مؤشرات أداء البورصات العربية المتضمنة في المؤشر المركب لصندوق النقد العربي. جاء ارتفاع المؤشر ليعكس مواصلة حركة التعافي التي تشهدها الأسواق المالية منذ بداية عام 2021.

في هذا الإطار، سجلت مؤشرات عشر بورصات عربية ارتفاعاً بنهاية شهر يونيو 2021، جاء في مقدمتها بورصة مسقط التي سجل مؤشرها ارتفاعاً بنسبة 5.47 في المائة. كذلك سجلت مؤشرات بورصات كل من أبوظبي والسعودية والبحرين ارتفاعاً بنسب بلغت 3.95 و 4.10 و 4.22 في المائة على الترتيب.

فيما سجلت بورصات كل من الكويت والدار البيضاء وعمّان وفلسطين ارتفاعاً بنسب تراوحت ما بين 1.27 و 2.91 في المائة. كما شهدت بورصتي دبي والعراق ارتفاعاً بنسب بلغت أقل من نصف في المائة.

في المقابل، شهد مؤشر أداء أربع بورصات كل من قطر ومصر وتونس ودمشق تراجعاً في نهاية شهر يونيو 2021 بنسب تراوحت بين 0.16 و 3.94 في المائة على التوالي.

### مؤشر صندوق النقد العربي المركب لأسواق المال العربية (نقطة)



المصدر: صندوق النقد العربي، قاعدة بيانات الأسواق المالية العربية.

### التغير الشهري %1.93

469.34	قيمة المؤشر إغلاق شهر يونيو 2021 (نقطة)
460.47	قيمة المؤشر إغلاق شهر مايو 2021 (نقطة)
469.63	أعلى قيمة للمؤشر في عام 2021 (27 يونيو 2021)
425.51	أدنى قيمة في عام 2021 (4 يناير 2021)

### محتويات العدد

- تطور مؤشر صندوق النقد العربي المركب لأسواق المال العربية .....
- مؤشرات أداء أسواق المال العربية (يونيو 2021) .....
- أبرز التطورات التي شهدتها أسواق المال العربية (يونيو 2021) .....
- إحصاءات التداول الشهرية في أسواق المال العربية (يونيو 2021) .....

### مؤشرات أداء أسواق المال العربية

حافظت مؤشرات غالبية البورصات العربية خلال شهر يونيو على منحى أدائها التصاعدي الذي تشهده منذ نهاية عام 2020 ، لتحافظ بذلك على مكاسبها المحققة على أساس شهري خلال عام 2021، جاء ذلك بما يعكس استمرار التحسن المسجل في مؤشرات القيمة السوقية، إضافة إلى انتهاء غالبية الشركات المدرجة في الأسواق المالية العربية من الإعلان عن نتائج الأعمال ربع السنوية عن الربع الأول من عام 2021، التي جاءت إيجابية في معظمها، علاوة على تحسن نشاط التداولات في غالبية الأسواق المالية العربية لاسيما فيما يتعلق بنشاط التداولات في عدد من القطاعات المدرجة ومن أهمها قطاعات البنوك والخدمات والاستثمار والرعاية الصحية والتقنية. كما كان لتحسن أسعار النفط العالمية ومواصلته تحسن أداء الأسواق المالية العالمية أثراً إيجابياً على أداء البورصات العربية بشكل عام خلال شهر يونيو 2021. في المقابل شهدت أربع بورصات عربية تراجعاً في مؤشرات أدائها، بسبب تمديد الإغلاق الجزئي الذي تم فرضه بسبب الظروف الصحية المرتبطة بجائحة كورونا، كما كان للصافي السالب المسجل لحركة تعاملات المستثمرين الأجانب في بعض الأسواق العربية، أثراً على تراجع مؤشرات الأداء في تلك البورصات.

على صعيد نشاط التداولات في أسواق المال العربية خلال شهر يونيو 2021، شهدت قيمة التداول للأسواق المالية العربية المدرجة بقاعدة بيانات صندوق النقد العربي ارتفاعاً شهرياً بنسبة 57.83 في المائة، نتيجة تحسن قيمة التداول في عشر بورصات عربية جاء على رأسها بورصتي فلسطين ومسقط. في المقابل، تراجعت قيمة التداولات في أربع بورصات عربية جاء في مقدمتها بورصتي العراق وأبوظبي. على مستوى حجم التداولات بالأسواق المالية العربية، فقد سجل انخفاضاً بنسبة 19.58 في المائة خلال شهر يونيو 2021، نتيجة تراجع حجم التداول في ست بورصات عربية. في المقابل، شهدت تسع بورصات عربية ارتفاعاً في حجم التداول، حيث سجلت بورصتا دمشق والبحرين أعلى نسبة ارتفاع في عدد الأسهم المتداولة.

على صعيد القيمة السوقية لأسواق المال العربية، فقد سجلت ارتفاعاً بنسبة 2.55 في المائة في نهاية يونيو 2021، مقارنة بنهاية مايو من عام 2021، لتواصل بذلك القيمة السوقية الإرتفاع الذي تشهده منذ بداية عام 2021. في هذا الصدد، حققت تسع بورصات عربية ارتفاعاً في قيمتها السوقية في نهاية الشهر. في هذا الصدد تقدمت سوق أبوظبي للأوراق المالية حركة الارتفاعات المحققة في القيمة السوقية على مستوى البورصات العربية المتضمنة في المؤشر المركب لصندوق النقد العربي خلال شهر مايو 2021. للمزيد من التفاصيل طالع صفحة 3.

### أبرز التطورات التي شهدتها أسواق المال العربية

على صعيد التطورات التي شهدتها البورصات العربية خلال الشهر الماضي، ويهدف توسيع قاعدة السوق، أعلنت سوق أبوظبي للأوراق المالية عن إدراج شركة جديدة في السوق الرئيس إضافة إلى قيامها بإدراج سندات لمجموعة الإمارات للاتصالات بقيمة مليار يورو. في ذات الإطار، واستمرار لدعم الشركات الصغيرة والمتوسطة، أعلنت السوق عن إدراج شركة جديدة ضمن السوق الثاني. كما أعلنت بورصة البحرين عن الاكتتاب المباشر من خلال السوق الأولى بالبورصة في إصدار سندات التنمية الحكومية رقم (25) بحجم يبلغ 150 مليون دينار بحريني. من جانب آخر، أعلنت شركة أرامكو السعودية عن جمع ما يقارب من 6 مليارات دولار أمريكي من خلال أكبر إصدار صكوك للشركات في العالم، متوافقة مع الشريعة ومقومة بالدولار الأمريكي ومدرجة بالسوق الرئيس في بورصة لندن. كما أعلنت بورصة مسقط عن عينة مؤشر بورصة مسقط 30 ومؤشر العائد الكلي والمؤشرات القطاعية في ضوء المراجعة السنوية لعينة شركات المؤشر. من جانب آخر، ويهدف تعزيز سيولة الأسهم وزيادة وتيرة العمليات المنفذة، أعلنت بورصة قطر عن قيام بنك الدوحة بتوقيع اتفاقية "مزود سيولة" مع شركة "المجموعة للأوراق المالية".

من جانب آخر أعلنت بورصة دبي للذهب والسلع عن توقيع مذكرة تفاهم مع سلطة تنظيم أسواق المال في السودان بهدف تعزيز التعاون الثنائي بين الإمارات والسودان في مجال تداول منتجات الذهب، حيث يُصنف السودان كثالث أكبر منتج للذهب في أفريقيا. كما حازت كل من بورصة مسقط، وشركة مسقط للمقاصة والإيداع على ثقة أعضاء اتحاد البورصات الأوروبية والآسيوية، حيث حصلتا على مقعدين في مجلس إدارة الإتحاد الذي يضم عدد من البورصات الأوروبية والآسيوية والإفريقية. بهدف دعم التعافي الاقتصادي، شهد الشهر الماضي إعلان بورصة البحرين، عن إعفاء الوسطاء المرخصين الدائمين المتواجدين في قاعة التداول ببورصة البحرين من رسوم الإيجار الشهري لمدة ثلاثة أشهر وذلك بشكل فوري بهدف تخفيف الآثار الاقتصادية المترتبة عن تفشي جائحة فيروس كورونا. في إطار خطتها لإعادة هيكلة بورصة الشركات الصغيرة والمتوسطة، أعلنت البورصة المصرية الشهر الماضي عن إطلاق مؤشر "تميز" الذي يقيس أداء وحركة بورصة الشركات الصغيرة والمتوسطة المدرجة، سعياً لتوفير أدوات ومنتجات مالية متنوعة من شأنها جذب شريحة جديدة من المستثمرين. للمزيد من التفاصيل طالع صفحة 5.

### مؤشر صندوق النقد العربي المركب لأسواق المال العربية

يقوم صندوق النقد العربي منذ عام 1995 باحتساب مؤشر مركب يقيس تطور أداء الأسواق المالية العربية مجتمعة، علاوة على احتساب مؤشر خاص بكل سوق. وهذه المؤشرات مرجحة بالقيمة السوقية باستخدام رقم بائ المتسلسل، والمحسبة بالدولار الأمريكي في نهاية الفترة. يتم بشكل دوري تحديث عينة الشركات المدرجة في المؤشر بما يعكس التغيرات في القيمة السوقية الناتجة عن إضافة أو حذف أي من الشركات المدرجة في الأسواق المالية العربية. يضم المؤشر حالياً سبعة عشر سوقاً مالياً عربياً.

## مؤشرات أداء أسواق المال العربية (يونيو 2021)

شهد شهر يونيو من عام 2021 مواصلة تسجيل حركة الأداء الإيجابي في غالبية البورصات العربية، بالتزامن مع تسجيل معظم البورصات العربية ارتفاعات على مستوى مؤشرات القيمة السوقية وقيمة التداول. جاء ذلك بسبب تحسن التوقعات الاقتصادية، والتطور المستمر في البيئة التنظيمية لأسواق المال العربية، علاوة على استمرار جهود البورصات العربية لتوسيع قاعدة الشركات الصغيرة والمتوسطة، والعمل على تحفيز نشاط إصدارات أدوات الدين من خلال إدراج عدد من السندات في البورصات العربية.

في ضوء ما سبق، شهدت **مؤشرات أداء** إحدى عشرة بورصة عربية ارتفاعاً في نهاية شهر يونيو 2021، حيث عكس ذلك تحسن نشاط التداولات لعدد من القطاعات المدرجة في البورصات العربية، من أهمها قطاعات البنوك، والخدمات، والاستثمارات، والعقارات، والرعاية الصحية، والتقنية. في المقابل، شهدت مؤشرات أداء أربع بورصات عربية تراجعاً في نهاية شهر يونيو 2021.

في المقابل، تصدرت كل من بورصتا مسقط وأبوظبي حركة الارتفاعات المسجلة في مؤشرات الأداء لشهر يونيو 2021. في هذا الصدد، سجل مؤشر بورصة مسقط ارتفاعاً بنسبة 5.47 في المائة، ليصل إلى مستوى 4063.4 نقطة في نهاية شهر يونيو 2021، عاكساً بذلك الارتفاع المسجل في عدد من القطاعات، منها الصناعة والخدمات المالية والخدمات، التي سجلت ارتفاعاً بنسب تراوحت بين 6.11 و8.69 في المائة. على مستوى قيمة تداولات بورصة مسقط، فقد ارتفعت بنحو 70.83 مليون ريال بنهاية شهر يونيو 2021، لتصل إلى 124.63 مليون ريال، مقابل نحو 53.79 مليون ريال في شهر مايو 2021. كما ارتفع حجم التداول ليصل إلى نحو 674.32 مليون سهم، مقارنةً بحوالي 318.82 مليون سهم بنهاية شهر مايو 2021. على مستوى القيمة السوقية، فقد سجلت بورصة عمان مكاسباً بقيمة 412 مليون دينار لتصل إلى 21.56 مليار دينار بنهاية شهر يونيو 2021 مقارنة بنحو 21.15 مليار دينار في نهاية شهر مايو 2021. عكس الارتفاع الذي شهده مؤشر الأداء والقيمة السوقية في بورصة عمان ارتفاع أرباح الشركات المساهمة العامة المدرجة في البورصة للربع الأول من عام 2021، مقارنة مع الربع الأول من عام 2020.

في نفس السياق، ارتفع مؤشر سوق أبوظبي للأوراق المالية بنسبة 4.22 في المائة، ليصل إلى مستوى 6835.4 نقطة في نهاية شهر يونيو 2021، مقابل 6558.7 نقطة في نهاية الشهر السابق عليه، مستفيداً من دعم نشاط التداولات في قطاع الاستثمار والخدمات المالية الذي ارتفع مؤشره القطاعي بنسبة 24 في المائة. على مستوى القيمة السوقية، فقد حققت البورصة مكاسب بلغت نحو 227.3 مليار درهم، لتصل إلى حوالي 1168 مليار درهم بنهاية شهر يونيو 2021، مقارنة بنحو 940.84 مليار درهم في نهاية شهر مايو 2021، جاء ذلك نتيجة إدراج شركة "ألفا ظبي القابضة" التي أضافت للقيمة السوقية نحو 170 مليار درهم. في المقابل، شهدت قيمة التداول انخفاضاً بنحو 3.94 مليار درهم لتبلغ نحو 31.79 مليار درهم في نهاية شهر يونيو 2021، مقابل 35.73 مليار درهم في نهاية شهر أبريل 2021. كذلك شهدت أحجام التداول تراجعاً بنحو 615.78 مليون سهم لتصل إلى نحو 4.68 مليار سهم في شهر يونيو 2021، مقابل 5.30 مليار سهم في نهاية شهر مايو 2021.

\* استناداً إلى البيانات الصادرة عن أسواق المال العربية.

## مؤشرات أداء أسواق المال العربية (يونيو 2021)

على مستوى قيمة التداولات في البورصات العربية، فقد شهد شهر يونيو 2021 ارتفاعاً ملحوظاً في قيمة التداولات للأسواق المالية العربية المدرجة بقاعدة بيانات صندوق النقد العربي بنسبة 57.83 في المائة مقارنة بمستوياتها المسجلة في نهاية مايو 2021. في هذا الصدد، شهدت عشر بورصات عربية ارتفاعاً في قيمة التداول، حيث سجلت بورصتا فلسطين ومسقط أعلى نسب ارتفاع في قيمة التداولات خلال الشهر الماضي، بما يُعزى إلى تحسن مؤشرات قطاعات كل من البنوك والصناعة والتأمين والاستثمار والخدمات في بورصة فلسطين، وارتفاع نشاط التداول في قطاعات الخدمات والصناعة والقطاع المالي فيما يتعلق ببورصة مسقط. في المقابل، انخفضت قيمة التداولات في أربع بورصات عربية.

على صعيد حجم التداول في البورصات العربية، فقد سجل تراجعاً بنسبة 19.58 في المائة في شهر يونيو 2021. في هذا الإطار، شهدت ست بورصات عربية انخفاضاً في حجم تداولاتها الشهر الماضي. في المقابل، شهدت تسع بورصات عربية ارتفاعاً في حجم التداول، جاء في مقدمتها سوق دمشق للأوراق المالية.

على مستوى القيمة السوقية للبورصات العربية المتضمنة في قاعدة بيانات المؤشر المركب لصندوق النقد العربي لأسواق المال العربية، فقد حققت مكاسباً بنسبة 2.55 في المائة بنهاية شهر يونيو 2021، مواصلة بذلك مكاسبها المُحققة منذ نهاية العام الماضي 2020. في هذا الصدد، سجلت تسع بورصات عربية ارتفاعاً في قيمتها السوقية في نهاية شهر يونيو 2021.

تصدرت سوق أبوظبي حركة الارتفاعات المُحققة في القيمة السوقية على مستوى البورصات العربية، حيث شهدت القيمة السوقية ارتفاعاً ملحوظاً بنسبة 24.16 في المائة، مستفيدةً بشكل أساسي من تحسن أداء مؤشر قطاع الاستثمار والخدمات المالية. كما سجلت بورصات كل من البحرين والكويت وفلسطين ومسقط والدار البيضاء ومصر ارتفاعاً في قيمتها السوقية بنسب تراوحت بين 1.75 و3.95 في المائة. فيما سجلت بورصتا السعودية ودبي ارتفاعاً بنسبة بلغت أقل من واحد في المائة. في المقابل، شهدت أربع بورصات تراجعاً في قيمتها السوقية.

\* استناداً إلى البيانات الصادرة عن أسواق المال العربية.

## أبرز التطورات التي شهدتها أسواق المال العربية (يونيو 2021)\*

**سوق أبوظبي للأوراق المالية يعلن عن إدراج شركة جديدة في السوق الرئيس وشركة ضمن السوق الثاني وشركة "اتصالات" تصدر سندات بقيمة مليار يورو**

في إطار جهود السوق المتواصلة لتوسعة قاعدة الشركات المدرجة، أعلنت سوق أبوظبي للأوراق المالية عن إدراج وتداول أسهم شركة "ألفا ظبي القابضة" التابعة للشركة العالمية القابضة. يبلغ رأس مال المدفوع للشركة 10 مليارات درهم، وتعمل في 5 قطاعات رئيسية وهي: الصناعات والرعاية الصحية الميدانية والتقنية والاستثمارات مع الشركاء والبناء والضيافة. في ذات السياق، واستمراراً لدعم السوق لبورصة الشركات الصغيرة والمتوسطة، أعلن السوق عن إدراج أسهم شركة "مجموعة ستاليونز الإمارات" ضمن السوق الثاني بما يُمثل رابع شركة تابعة للشركة العالمية القابضة يتم إدراج أسهمها في منصة السوق الثاني لسوق أبوظبي للأوراق المالية.

من جانب آخر، أعلن سوق أبوظبي للأوراق المالية عن إتمام "مجموعة اتصالات" إصدار سندات بقيمة مليار يورو، لإعادة تمويل شريحة السندات المستحقة التي أصدرتها في عام 2014، لتمويل صفقة الاستحواذ على حصة حاكمية في شركة اتصالات المغرب. قامت المجموعة بإصدار السندات على شريحتين: الشريحة الأولى لفترة 7 سنوات بقيمة 500 مليون يورو، وبسعر فائدة سنوية نسبتها 0.4 في المائة، والشريحة الثانية لفترة 12 سنة بقيمة 500 مليون يورو، وبسعر فائدة سنوية نسبتها 1 في المائة. شهدت عملية إصدار السندات نجاحاً كبيراً، تمثل في إقبال المستثمرين المحليين والدوليين على الاكتتاب، الذي تجاوز قيمة الإصدار بست مرات.

### بورصة دبي للذهب والسلع، وسلطة تنظيم أسواق المال في السودان، تعلنان عن توقيع مذكرة تفاهم

أعلنت بورصة دبي للذهب والسلع الأسبوع الماضي عن توقيع مذكرة تفاهم مع سلطة تنظيم أسواق المال في السودان بهدف تعزيز التعاون الثنائي بين الإمارات والسودان في مجال تداول منتجات الذهب حيث يُصنف السودان كالثالث أكبر منتج للذهب في أفريقيا. بموجب الاتفاقية، ستتعاون البورصة مع السلطة في مجالات تعود بالنفع على البلدين وتساهم في تسهيل التعاون المشترك وتبادل المعارف والخبرات حول تداول الذهب. تُعتبر هذه الشراكة الأولى في إطار عدد من الشراكات المقرر إبرامها من قبل سلطة تنظيم أسواق المال في السودان هذا العام.

### بورصة البحرين تعلن عن عقد ورشاً توعوية "عن بُعد" حول تطبيق المعيار العالمي لتصنيف القطاعات (GICS) للجهات ذات العلاقة بالسوق

أعلنت بورصة البحرين عن عقد ورشاً توعوية "عن بُعد" حول خطتها لتطبيق المعيار العالمي لتصنيف القطاعات (GICS) في إطار خطتها الرامية لنشر أهم المعلومات المتعلقة بالمعيار العالمي للقطاعات مع أهم الجهات ذات الصلة، ذلك عبر إقامة الورش ونشر التوعية حول عملية التطبيق. سيساهم تطبيق المعيار العالمي لتصنيف القطاعات (GICS) في تلبية متطلبات مجتمع الاستثمار العالمي في تطبيق نظام تصنيفي يعكس الأداء المالي للشركة في القطاع الذي تمثله، كما سيساهم في إعادة تصنيف القطاعات بهدف تحقيق التوافق بين نشاطات الشركات ومصادر دخلها وفقاً للقطاع الذي تصنف تحته.

من جانب آخر، أعلنت بورصة البحرين أنه يُمكن للمستثمرين البحرينيين وغير البحرينيين الاكتتاب مباشرة من خلال السوق الأولي بالبورصة في إصدار سندات التنمية الحكومية رقم (25) بما قيمته 150 مليون دينار بحريني، الصادر عن مصرف البحرين المركزي نيابة عن الحكومة، بإعطاء أوامرهم للوسطاء المسجلين في بورصة البحرين، ومن ثم تداوله في السوق الثانوي من خلال بورصة البحرين فور إدراجه الذي من المتوقع أن يتم بتاريخ الأول من يوليو 2021.

\* استناداً إلى البيانات الصادرة عن أسواق المال العربية.



## أبرز التطورات التي شهدتها أسواق المال العربية (يونيو 2021)\*

يبلغ الحد الأدنى للاكتتاب 500 سند للمكاتب، وسيتم تخصيص 10,000 سند لكل مكتب وتخصيص الطلبات المتبقية بالنسبة والتناسب وبقيمة اسمية قدرها دينار بحريني واحد للسند، في حين تبلغ مدة الإصدار 5 سنوات اعتباراً من 17 يونيو 2021 وحتى 17 يونيو 2026 (تاريخ الاستحقاق)، وبعائد ثابت يبلغ 3.60 في المائة سنوياً، يتم خلالها دفع فوائد الإصدار كل ستة شهور، تستحق في 17 يونيو و17 ديسمبر من كل عام خلال مدة الإصدار.

### بورصة تونس تعلن عن اختتام الدورة الثامنة من مسابقة التداول الافتراضي (استثماري: my investia)

مواصلة لجهود البورصة في تعزيز الثقافة المالية من خلال تمكين المشاركين من معرفة آليات وطرق عمل السوق والتدريب على الاستثمار في محافظ الأوراق المالية، أعلنت بورصة تونس عن اختتام الدورة الثامنة من مسابقة (استثماري: my investia) وهي منصة تختص بالتدريب على الاستثمار بالبورصة، التي تعتبر الأولى من نوعها في العالم العربي وإفريقيا والتي انطلقت في بداية شهر نوفمبر من عام 2020 ضمن إطار مبادرة منصة (أكاديمية الاستثمار) الخاصة بتعميم ونشر ثقافة أسواق المال لدى المستثمرين.

### السوق المالية السعودية "تداول" تعلن عن جمع شركة "أرامكو" نحو 6 مليارات دولار من خلال أكبر إصدار صكوك للشركات في العالم

أعلنت السوق المالية السعودية "تداول" عن جمع شركة "أرامكو" نحو 6 مليارات دولار في إطار عملية بيع صكوك متوافقة مع الشريعة (مقومة بالدولار الأمريكي)، إلى كبار المستثمرين المؤسسين. يعتبر الإصدار الأكبر في تاريخ إصدار الصكوك المقومة بالدولار للشركات على مستوى العالم، حيث تجاوز الاكتتاب في الإصدار 20 ضعفاً الطلب الأولى، بإجمالي قيمة طلبات تجاوزت 60 مليار دولار وتمت تسويته في 17 يونيو 2021، من خلال إدراج الصكوك للتداول في السوق الرئيسية لبورصة لندن. يذكر أن الإصدار يتكون من ثلاث شرائح من الصكوك الرئيسية الصادرة في إطار برنامج الصكوك الدولية لشركة أرامكو. تضمنت الشرائح الثلاث للإصدار ما يلي: صكوك بقيمة مليار دولار أمريكي، مستحقة في عام 2024، بمعدل ربح يبلغ 0.946 في المائة، وصكوك بقيمة 2 مليار دولار أمريكي، مستحقة في عام 2026، وبمعدل ربح يساوي 1.602 في المائة، وصكوك بقيمة 3 مليار دولار أمريكي، مستحقة في عام 2031، وبمعدل ربح يبلغ 2.694 في المائة.

### بورصة مسقط تعلن عن عينة مؤشر "بورصة مسقط" 30 ومؤشر العائد الكلي والمؤشرات القطاعية وتحصل على عضوية مجلس إدارة إتحاد البورصات الأوروبية والآسيوية

أعلنت بورصة مسقط عن عينة "مؤشر بورصة مسقط 30" ومؤشر العائد الكلي، والمؤشرات القطاعية بعد أن انتهت من المراجعة السنوية للعينة، حيث سيتم العمل بها اعتباراً من الأول من يوليو 2021. تضم عينة مؤشر "بورصة مسقط 30" مجموعة من الشركات. يُذكر أن معايير اختيار عينات المؤشر العام والمؤشرات القطاعية تعتمد على معيار السيولة والربحية والقيمة السوقية التي يتم بناءً عليها اختيار الشركات لتكون ضمن عينة المؤشرات وهذا ما يتم تقييمه بشكل سنوي.

من جانب آخر، حصلت كل من بورصة مسقط وشركة مسقط للمقاصة والإيداع على مقعدين في مجلس إدارة الإتحاد الذي يضم بورصات أوروبية وآسيوية وأفريقية، حيث تعد المرة الأولى الذي يحصل فيها ممثلون عن السلطنة على مقاعد في مجلس إدارة الإتحاد. جاء ذلك في اجتماع الجمعية العمومية لإتحاد البورصات الأوروبية والآسيوية السنوي الثاني والثلاثين الذي تم عقده الشهر الماضي بمشاركة المديرين التنفيذيين لبورصات الأوراق المالية ووحدات الإيداع التابعة لأعضاء الإتحاد.

\* استناداً إلى البيانات الصادرة عن أسواق المال العربية.

## أبرز التطورات التي شهدتها أسواق المال العربية (يونيو 2021)\*

**بورصة قطر تعلن عن منح الترخيص لمزود سيولة في البورصة وهينة قطر للأسواق المالية عن موافقتها على الاندماج بين مصرف الريان وبنك الخليجي**

بهدف تعزيز سيولة الأسهم وزيادة وتيرة العمليات المنفذة، أعلنت بورصة قطر عن قيام بنك الدوحة بتوقيع اتفاقية "مزود سيولة" مع شركة "المجموعة للأوراق المالية". تجدر الإشارة إلى أنه يتم تعيين "مزود السيولة" من قبل الشركات المدرجة بهدف تعزيز سيولة الأسهم وزيادة وتيرة العمليات المنفذة عليها، بحيث يكون موفر السيولة مستقلاً عن الشركة المدرجة ولديه استقلالية كاملة عن التداولات. يتم تنفيذ التداولات وفق معايير محددة مسبقاً يتم الاتفاق عليها مع الشركة، ما يساهم في استقرار التركات السعرية، وانخفاض التفاوت بين العرض والطلب على السهم، بما يعكس إيجاباً على مقاييس التقييم، ويقوم مزود السيولة بتحديد المستوى الأمثل لسيولة أسهم الشركة إلى جانب استمرارية التداولات والحفاظ على نطاق مقبول لهامش الفارق ما بين أسعار العرض والطلب. في سياق آخر، أعلنت هيئة قطر للأسواق المالية عن موافقتها على اندماج كل من مصرف الريان وبنك الخليج التجاري (الخليجي)، ذلك عملاً بأحكام اتفاقية الاندماج التي تم الإعلان عنها في شهر يناير الماضي.

**بورصة الكويت تعلن عن إعادة تداول أسهم شركة الكويت والشرق الأوسط للاستثمار المالي**

أعلنت بورصة الكويت أنه تقرر إعادة تداول أسهم شركة الكويت والشرق الأوسط للاستثمار المالي (كميفك) اعتباراً من يوم الخميس الموافق 24 يونيو 2021. أشارت البورصة في بيان لها إلى أن إعادة التداول على أسهم "كميفك" يأتي بعد انتهاء الشركة من إجراءات تخفيض رأس المال. كانت بورصة الكويت قد أعلنت في منتصف شهر يونيو 2021، عن إيقاف التداول على أسهم الشركة لمدة أسبوع، يبدأ اعتباراً من يوم 16 يونيو 2021 وحتى يوم 23 من الشهر ذاته. هذا، وقد أقرت عمومية "كميفك" في نهاية مارس 2021، توصية مجلس الإدارة بإطفاء الخسائر المتراكمة وتخفيض رأسمال الشركة.

**البورصة المصرية تطلق مؤشر "تميز" في إطار استراتيجية إعادة هيكلة بورصة الشركات الصغيرة والمتوسطة**

أطلقت البورصة المصرية مؤشر "تميز" الذي يقيس أداء وحركة بورصة الشركات الصغيرة والمتوسطة، ذلك سعياً لتوفير أدوات ومنتجات مالية متنوعة من شأنها جذب شريحة جديدة من المستثمرين. يتم اختيار الشركات المكونة للمؤشر باستخدام عدداً من المعايير المالية، منها توفر تدفقات نقدية إيجابية من الأنشطة التشغيلية. يتم ترجيح الأوزان النسبية للشركات المكونة للمؤشر باستخدام رأس المال السوقي مرجحاً بنسبة التداول الحر، على ألا يزيد الوزن النسبي لكل ورقة مالية عن 35 في المائة. يأتي إطلاق المؤشر في إطار استراتيجية شاملة لإعادة هيكلة بورصة الشركات الصغيرة والمتوسطة.

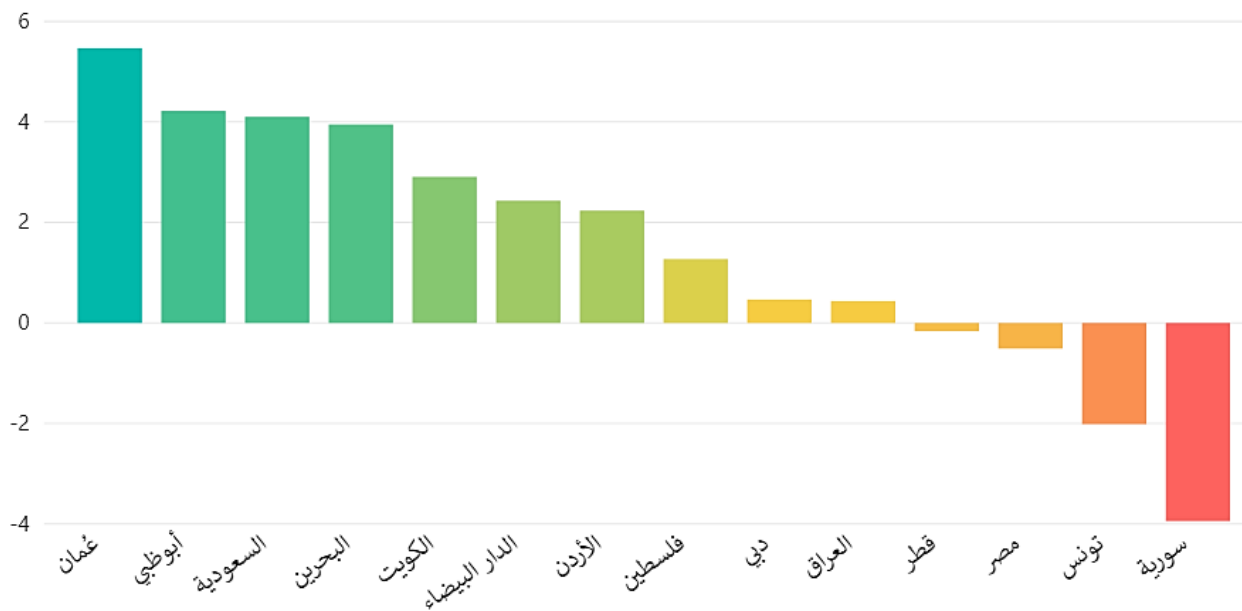
## مؤشرات التداول الشهري

أداء مؤشرات أسواق المال العربية (نقطة)

السوق	المؤشر	قيمة المؤشر في نهاية مايو 2021	قيمة المؤشر في نهاية يونيو 2021	نسبة التغير (%)	اتجاه التغير الشهري
عُمان	MSM30	3,852.61	4,063.40	5.47	▲
أبوظبي	ADI	6,558.71	6,835.43	4.22	▲
السعودية	TASI	10,551.23	10,984.15	4.10	▲
البحرين	BSEX	1,527.62	1,587.97	3.95	▲
الكويت	Premier market	6,740.04	6,936.12	2.91	▲
الدار البيضاء	MASI	12,114.46	12,409.24	2.43	▲
الأردن	ASE	2,052.89	2,098.80	2.24	▲
فلسطين	ALQUDS	533.12	539.90	1.27	▲
دبي	DFMGI	2,797.52	2,810.56	0.47	▲
العراق	ISX	571.16	573.66	0.44	▲
قطر	QE	10,748.26	10,730.68	-0.16	▼
مصر	EGX30	10,309.06	10,256.62	-0.51	▼
تونس	TUNINDEX	7,394.62	7,245.73	-2.01	▼
سورية	DWX	10,469.18	10,056.57	-3.94	▼

المصدر: الإحصاءات الرسمية لأسواق المال العربية المدرجة.

نسبة التغير الشهري للمؤشر (%)



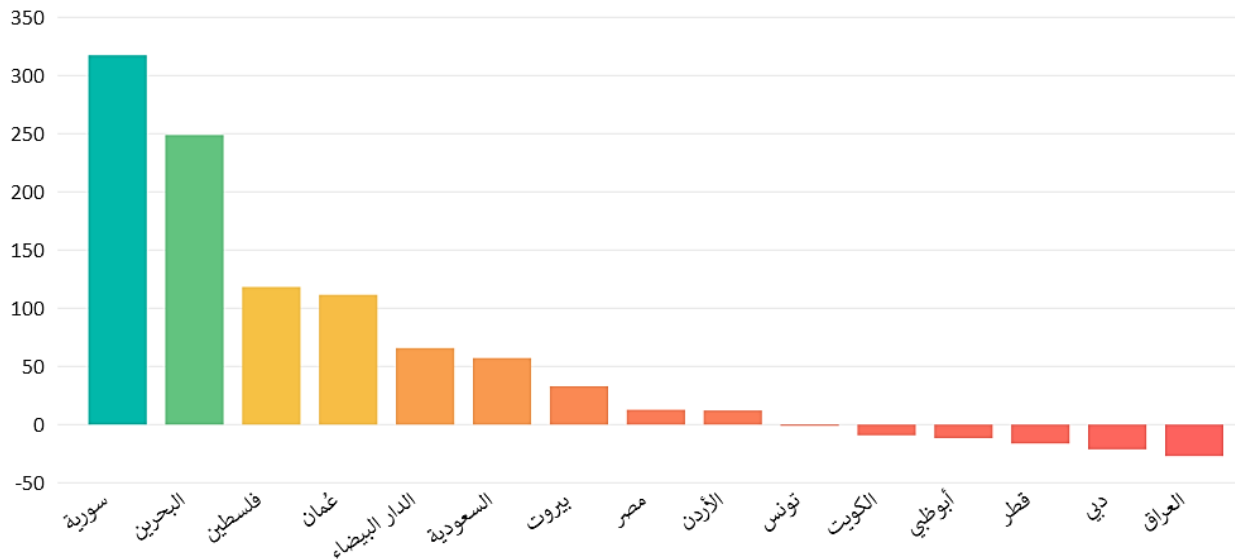


أحجام التداول لأسواق المال العربية (ورقة مالية)

السوق	المؤشر	حجم التداول في نهاية مايو 2021	حجم التداول في نهاية يونيو 2021	نسبة التغير (%)	اتجاه التغير الشهري
سورية	DWX	2,180,820	9,099,934	317.27	▲
البحرين	BSEXN	51,246,618	178,723,972	248.75	▲
فلسطين	ALQUDS	12,742,294	27,807,892	118.23	▲
عمان	MSM30	318,827,229	674,321,495	111.50	▲
الدار البيضاء	MASI	5,784,987,140	9,589,427,736	65.76	▲
السعودية	TASI	5,502,540,268	8,648,219,119	57.17	▲
بيروت	BLOM	2,276,392	3,027,735	33.01	▲
مصر	EGX30	10,341,931,004	11,658,505,309	12.73	▲
الأردن	ASE	134,946,804	151,264,999	12.09	▲
تونس	TUNINDEX	21,301,465	21,226,398	-0.35	▼
الكويت	Premier market	9,116,128,783	8,272,271,524	-9.26	▼
أبوظبي	ADI	5,304,862,747	4,689,079,399	-11.61	▼
قطر	QE	4,128,652,878	3,453,925,706	-16.34	▼
دبي	DFMGI	3,713,306,118	2,922,589,043	-21.29	▼
العراق	ISX	191,808,942,933	139,694,731,876	-27.17	▼

المصدر: الإحصاءات الرسمية لأسواق المال العربية المدرجة.

نسبة التغير الشهري لأحجام التداول (%)

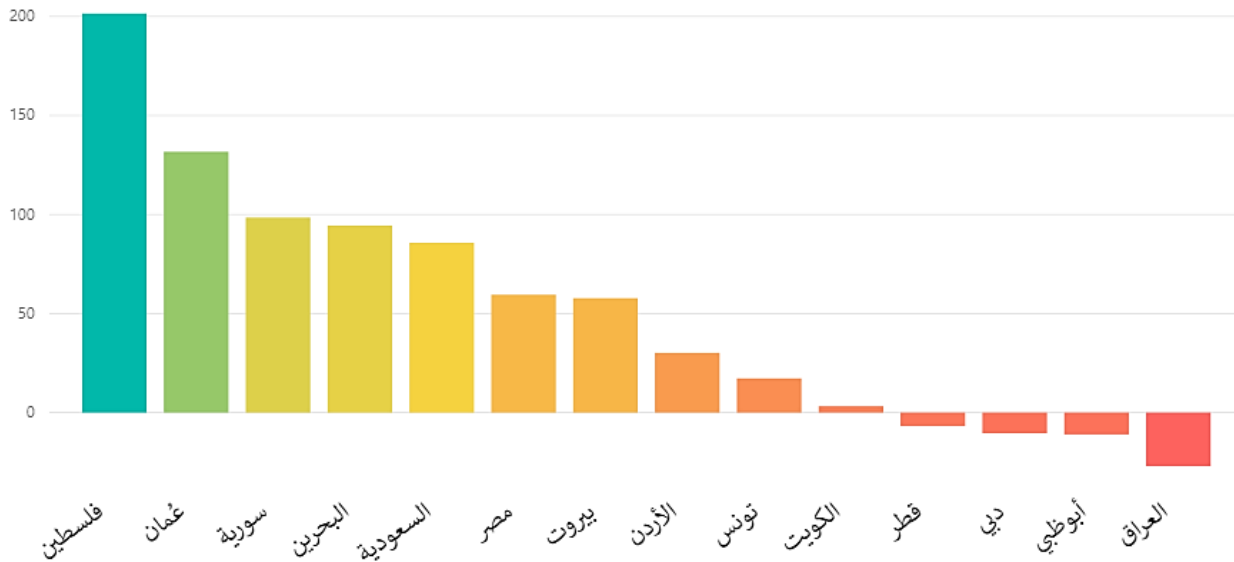


قيمة التداول لأسواق المال العربية (دولار)

السوق	المؤشر	قيمة التداول في نهاية مايو 2021	قيمة التداول في نهاية يونيو 2021	نسبة التغير (%)	اتجاه التغير الشهري
فلسطين	ALQUDS	17,714,130.69	53,396,762.17	201.44	▲
عمان	MSM30	139,807,875.26	323,886,857.31	131.67	▲
سورية	DWX	2,430,344.57	4,823,385.28	98.47	▲
البحرين	BSEXN	30,134,346.33	58,585,690.80	94.42	▲
السعودية	TASI	42,316,230,205.08	78,574,098,751.45	85.68	▲
مصر	EGX30	3,832,901,022.86	6,113,374,294.69	59.50	▲
بيروت	BLOM	34,870,716.00	55,006,201.00	57.74	▲
الأردن	ASE	279,058,403.67	363,255,026.11	30.17	▲
تونس	TUNINDEX	64,179,390.63	75,250,666.67	17.25	▲
الكويت	Premier market	4,502,932,445.76	4,647,858,831.17	3.22	▲
قطر	QE	2,556,849,840.80	2,381,618,469.54	-6.85	▼
دبي	DFMGI	1,414,975,756.28	1,267,145,343.05	-10.45	▼
أبوظبي	ADI	9,730,084,797.65	8,655,241,488.34	-11.05	▼
العراق	ISX	125,592,467.19	91,606,868.10	-27.06	▼

المصدر: الإحصاءات الرسمية لأسواق المال العربية المدرجة.

نسبة التغير الشهري لقيمة التداول (%)



القيمة السوقية لأسواق المال العربية (دولار)

السوق	المؤشر	القيمة السوقية في نهاية مايو 2021	القيمة السوقية في نهاية يونيو 2021	نسبة التغير (%)	اتجاه التغير الشهري
أبوظبي	ADI	256,150,418,889.78	318,043,518,962.19	24.16	▲
البحرين	BSEXN	25,228,348,005.83	26,225,121,742.24	3.95	▲
الكويت	Premier market	116,807,834,198.58	121,391,303,049.14	3.92	▲
فلسطين	ALQUDS	3,833,847,903.19	3,926,351,145.20	2.41	▲
عُمان	MSM30	54,965,879,872.88	56,036,626,067.24	1.95	▲
الدار البيضاء	MASI	70,087,704,430.53	71,353,761,351.89	1.81	▲
مصر	EGX30	41,840,546,028.70	42,572,019,702.96	1.75	▲
السعودية	TASI	2,574,280,074,595.28	2,592,040,895,084.84	0.69	▲
دبي	DFMGI	105,005,776,612.99	105,631,093,548.89	0.60	▲
قطر	QE	171,544,295,367.88	170,987,635,575.30	-0.32	▼
الأردن	ASE	22,706,764,211.71	22,561,287,483.42	-0.64	▼
بيروت	BLOM	9,177,145,827.00	9,021,674,249.00	-1.69	▼
سورية	DWX	1,476,573,201.49	1,417,918,031.47	-3.97	▼

المصدر: الإحصاءات الرسمية لأسواق المال العربية المدرجة

نسبة التغير الشهري للقيمة السوقية (%)

